


PREFEITURA MUNICIPAL DE BELO HORIZONTE SMOBI - SECRETARIA MUNICIPAL DE OBRAS E INFRAESTRUTURA PLANILHA DE ORÇAMENTO ATA DE REGISTRO DE PREÇOS PARA PRÓPRIOS BARREIRO, CENTRO SUL, HIPERCENTRO, LESTE, NORDESTE E OESTE				MÊS / REF. OUTUBRO/2024		TIPO DE TABELA DESONERADO			
1,3053									
REFERÊNCIA	CÓDIGO	CÓDIGO AUXILIAR	DESCRIÇÃO DO SERVIÇO	UNID.	QUANT.	CUSTO UNITÁRIO SUDECAP/CPUS/ COTADOS	BDI's	PREÇO DE VENDA UNITÁRIO	PREÇO DE VENDA TOTAL
						DESONERADO			
	01	01	INSTALAÇÃO DA OBRA						
	01.01	01.01	ESCRITORIO DE OBRA						
SUDECAP_10/2024	01.01.13	01.01.13	LAVABO	UN	180,00	R\$ 3.053,81	1,3053	R\$ 3.986,14	R\$ 717.505,20
SUDECAP_10/2024	01.01.20	01.01.20	ESCRITORIO DA CONTRATADA - ATÉ 15 M2	M2	80,00	R\$ 524,99	1,3053	R\$ 685,27	R\$ 54.821,60
SUDECAP_10/2024	01.01.21	01.01.21	ESCRITORIO DA CONTRATADA - ATÉ 22 M2	M2	80,00	R\$ 482,22	1,3053	R\$ 629,44	R\$ 50.355,20
SUDECAP_10/2024	01.01.22	01.01.22	ESCRITORIO DA FISCALIZAÇÃO - ATÉ 15 M2	M2	80,00	R\$ 524,99	1,3053	R\$ 685,27	R\$ 54.821,60
SUDECAP_10/2024	01.01.23	01.01.23	ESCRITORIO DA FISCALIZAÇÃO - ATÉ 22 M2	M2	80,00	R\$ 482,22	1,3053	R\$ 629,44	R\$ 50.355,20
	01.02	01.02	BARRACAO DE OBRA						
SUDECAP_10/2024	01.02.30	01.02.30	VESTIARIO PARA ATÉ 20 PESSOAS	M2	30,00	R\$ 324,91	1,3053	R\$ 424,11	R\$ 12.723,30
SUDECAP_10/2024	01.02.31	01.02.31	VESTIÁRIO PARA ATÉ 30 PESSOAS	M2	30,00	R\$ 305,36	1,3053	R\$ 398,59	R\$ 11.957,70
SUDECAP_10/2024	01.02.32	01.02.32	VESTIÁRIO PARA ATÉ 40 PESSOAS	M2	30,00	R\$ 289,93	1,3053	R\$ 378,45	R\$ 11.353,50
SUDECAP_10/2024	01.02.35	01.02.35	DEPÓSITO E FERRAMENTARIA - ATÉ 15 M2	M2	30,00	R\$ 459,50	1,3053	R\$ 599,79	R\$ 17.993,70
SUDECAP_10/2024	01.02.36	01.02.36	DEPÓSITO E FERRAMENTARIA - ATÉ 26M2	M2	30,00	R\$ 408,78	1,3053	R\$ 533,58	R\$ 16.007,40
SUDECAP_10/2024	01.02.37	01.02.37	DEPÓSITO E FERRAMENTARIA - ATÉ 33M2	M2	30,00	R\$ 398,30	1,3053	R\$ 519,90	R\$ 15.597,00
SUDECAP_10/2024	01.02.38	01.02.38	DEPÓSITO DE MATERIAIS ENSACADOS - ATÉ 15 M2	M2	30,00	R\$ 369,60	1,3053	R\$ 482,44	R\$ 14.473,20
SUDECAP_10/2024	01.02.40	01.02.40	REFEITÓRIO - ATÉ 19M2	M2	30,00	R\$ 429,74	1,3053	R\$ 560,94	R\$ 16.828,20
SUDECAP_10/2024	01.02.41	01.02.41	REFEITÓRIO- ATÉ 26M2	M2	30,00	R\$ 416,18	1,3053	R\$ 543,24	R\$ 16.297,20
SUDECAP_10/2024	01.02.45	01.02.45	INSTALAÇÃO SANITÁRIA / VESTIÁRIO PARA ATÉ 4 PESSOAS	M2	30,00	R\$ 627,52	1,3053	R\$ 819,10	R\$ 24.573,00
SUDECAP_10/2024	01.02.46	01.02.46	INSTALAÇÃO SANITÁRIA - ATÉ 15M2	M2	30,00	R\$ 551,16	1,3053	R\$ 719,43	R\$ 21.582,90
SUDECAP_10/2024	01.02.47	01.02.47	INSTALAÇÃO SANITÁRIA - ATÉ 22M2	M2	30,00	R\$ 530,06	1,3053	R\$ 691,89	R\$ 20.756,70
SUDECAP_10/2024	01.02.48	01.02.48	INSTALAÇÃO SANITÁRIA - ATÉ 33M2	M2	30,00	R\$ 491,33	1,3053	R\$ 641,33	R\$ 19.239,90
	01.03	01.03	PLACA DE OBRA AFIXADA COM PEÇAS DE MADEIRA						
SUDECAP_10/2024	01.03.01	01.03.01	3,00 X 2,00 M EM LONA IMPRESSAO DIGITAL P. SUDECAP	UN	80,00	R\$ 2.924,37	1,3053	R\$ 3.817,18	R\$ 305.374,40
SUDECAP_10/2024	01.03.02	01.03.02	PLACA DE OBRA EM LONA IMPRESSAO DIGITAL P. SUDECAP	M2	80,00	R\$ 430,06	1,3053	R\$ 561,36	R\$ 44.908,80
SUDECAP_10/2024	01.03.03	01.03.03	PLACA DE OBRA EM CHAPA GALVANIZADA ADESIVADA, DIMENSÕES 2,40 X 1,20 M, PADRÃO CEF	M2	65,00	R\$ 431,54	1,3053	R\$ 563,29	R\$ 36.613,85
	01.04	01.04	TAPUME PADRAO SUDECAP (TIPO I, II E III)						
SUDECAP_10/2024	01.04.01	01.04.01	TAPUME PADRÃO SUDECAP DE COMPENSADO 10MM COM FIXAÇÃO ENTERRADA	M	10000,00	R\$ 99,97	1,3053	R\$ 130,49	R\$ 1.304.900,00
SUDECAP_10/2024	01.04.02	01.04.01	COMPENSADO 10MM FIXAÇÃO ENTERRADA SEM INFORME PBH	M	10000,00	R\$ 99,97	1,3053	R\$ 130,49	R\$ 1.304.900,00
SUDECAP_10/2024	01.04.03	01.04.03	TAPUME PADRÃO SUDECAP_10/2024 DE COMPENSADO 10MM COM BASE DE CONCRETO	M	120,00	R\$ 106,11	1,3053	R\$ 138,51	R\$ 16.621,20
SUDECAP_10/2024	01.04.04	01.04.03	COMPENSADO 10MM COM BASE DE CONCRETO S/INFORME PBH	M	2500,00	R\$ 106,11	1,3053	R\$ 138,51	R\$ 346.275,00
SUDECAP_10/2024	01.04.05	01.04.05	INFORME PUBLIC.LONA IMP.DIGITAL APLICADO EM TAPUME	M2	120,00	R\$ 58,94	1,3053	R\$ 76,93	R\$ 9.231,60
SUDECAP_10/2024	01.04.06	01.04.06	TAPUME PADRÃO SUDECAP DE TELA GALVANIZADA #2" FIO 14 COM FIXAÇÃO ENTERRADA	M	150,00	R\$ 60,39	1,3053	R\$ 78,83	R\$ 11.824,50
SUDECAP_10/2024	01.04.07	01.04.07	TAPUME PADRÃO SUDECAP DE TELA GALVANIZADA #2" FIO 14 COM BASE DE CONCRETO	M	150,00	R\$ 64,21	1,3053	R\$ 83,81	R\$ 12.571,50
SUDECAP_10/2024	01.04.09	01.04.09	TELA - TAPUME DE POLIPROPILENO H=1,20 M, INCLUSIVE BASE	M	10000,00	R\$ 12,22	1,3053	R\$ 15,95	R\$ 159.500,00
SUDECAP_10/2024	01.04.10	01.04.10	PROTEÇÃO COM FITA ZEBRADA AMARELA L=7CM E PEÇA 7X7	M	50000,00	R\$ 8,80	1,3053	R\$ 11,49	R\$ 574.500,00
SUDECAP_10/2024	01.04.11	01.04.11	FITA ZEBRADA AMARELA PARA SINALIZAÇÃO L= 7CM	M	200000,00	R\$ 3,02	1,3053	R\$ 3,94	R\$ 788.000,00
SUDECAP_10/2024	01.04.16	01.04.16	TAPUME METÁLICO COM BASE DE CONCRETO (M)	M	150,00	R\$ 101,36	1,3053	R\$ 132,31	R\$ 19.846,50
SUDECAP_10/2024	01.04.17	01.04.17	TAPUME METÁLICO COM BASE ENTERRADA (M)	M	250,00	R\$ 87,80	1,3053	R\$ 114,61	R\$ 28.652,50
SUDECAP_10/2024	01.04.18	01.04.18	TAPUME METÁLICO COM TELA E BASE DE CONCRETO (M)	M	250,00	R\$ 116,29	1,3053	R\$ 151,79	R\$ 37.947,50
SUDECAP_10/2024	01.04.19	01.04.19	TAPUME METÁLICO COM TELA E BASE ENTERRADA (M)	M	250,00	R\$ 102,68	1,3053	R\$ 134,03	R\$ 33.507,50
SUDECAP_10/2024	01.04.20	01.04.20	REMANEJAMENTO DE TAPUME	M	15000,00	R\$ 7,85	1,3053	R\$ 10,25	R\$ 153.750,00
	01.06	01.06	INSTALAÇÃO PROVISORIA - CONCESSIONARIA						
SUDECAP_10/2024	01.06.01	01.06.01	PADRÃO CEMIG PROVISÓRIO TIPO C3, DEMANDA PROVÁVEL DE 23,1 ATÉ 27,0KW (3F+N)	UN	30,00	R\$ 772,02	1,3053	R\$ 1.007,72	R\$ 30.231,60
SUDECAP_10/2024	01.06.05	01.06.05	PADRAO COPASA - KIT CAVALTE METAL E REGISTRO 3/4"	UN	30,00	R\$ 308,23	1,3053	R\$ 402,33	R\$ 12.069,90

PREFEITURA MUNICIPAL DE BELO HORIZONTE SMOBI - SECRETARIA MUNICIPAL DE OBRAS E INFRAESTRUTURA PLANILHA DE ORÇAMENTO ATA DE REGISTRO DE PREÇOS PARA PRÓPRIOS BARREIRO, CENTRO SUL, HIPERCENTRO, LESTE, NORDESTE E OESTE				MÊS / REF.		TIPO DE TABELA			
				OUTUBRO/2024		DESONERADO			
						1,3053			
REFERÊNCIA	CÓDIGO	CÓDIGO AUXILIAR	DESCRIÇÃO DO SERVIÇO	UNID.	QUANT.	CUSTO UNITÁRIO SUDECAP/CPUS/ COTADOS	BDI's	PREÇO DE VENDA UNITÁRIO	PREÇO DE VENDA TOTAL
						DESONERADO			
SUDECAP_10/2024	01.07	01.07	FOSSA E SUMIDOURO						
	01.07.02	01.07.02	FOSSA SEPTICA E SUMIDOURO DN=1,20M H=4,00M	UN	250,00	R\$ 7.029,06	1,3053	R\$ 9.175,03	R\$ 2.293.757,50
	01.08	01.08	REDE INTERNA E PROVISORIA DE AGUA E ESGOTO						
SUDECAP_10/2024	01.08.01	01.08.01	TUBO PVC D= 100 MM	M	350,00	R\$ 23,02	1,3053	R\$ 30,05	R\$ 10.517,50
SUDECAP_10/2024	01.08.02	01.08.02	TUBO PVC D= 150 MM	M	300,00	R\$ 51,05	1,3053	R\$ 66,64	R\$ 19.992,00
SUDECAP_10/2024	01.08.03	01.08.03	TUBO PVC D= 200 MM	M	320,00	R\$ 154,63	1,3053	R\$ 201,84	R\$ 64.588,80
SUDECAP_10/2024	01.08.04	01.08.04	TUBO PVC D= 250 MM	M	320,00	R\$ 101,13	1,3053	R\$ 132,00	R\$ 42.240,00
SUDECAP_10/2024	01.08.20	01.08.20	TUBO PVC AGUA SOLDA E CONEXOES D=20MM (1/2")	M	320,00	R\$ 6,02	1,3053	R\$ 7,86	R\$ 2.515,20
SUDECAP_10/2024	01.08.21	01.08.21	TUBO PVC AGUA SOLDA E CONEXOES D=25MM (3/4")	M	400,00	R\$ 7,07	1,3053	R\$ 9,23	R\$ 3.692,00
	01.09	01.09	CONTAINER 6,0X2,40X2,82 M COM ISOLAMENTO TERMICO						
SUDECAP_10/2024	01.09.01	01.09.01	MOBILIZACAO DE CONTAINER	UN	112,00	R\$ 1.200,00	1,2149	R\$ 1.457,88	R\$ 163.282,56
SUDECAP_10/2024	01.09.02	01.09.02	CONTAINER SIMPLES COM AR CONDICIONADO PARA ESCRITÓRIO	MES	24,00	R\$ 1.500,00	1,2149	R\$ 1.822,35	R\$ 43.736,40
SUDECAP_10/2024	01.09.03	01.09.03	CONTAINER COM SANITÁRIO E AR CONDICIONADO PARA ESCRITÓRIO	MES	24,00	R\$ 2.000,00	1,2149	R\$ 2.429,80	R\$ 58.315,20
SICOR_10/2024	01.09.04	ED-16354	VESTIARIO 4 CHUV. 3 SANIT. 1LAVAT. 1 MICT.	MES	20,00	R\$ 1.461,47	1,2149	R\$ 1.775,54	R\$ 35.510,80
SICOR_10/2024	01.09.28	ED-16350	DEPOSITO E FERRAMENTARIA COM LAVATORIO	MES	51,00	R\$ 801,86	1,2149	R\$ 974,18	R\$ 49.683,18
SUDECAP_10/2024	01.09.11	01.09.11	DESMOBILIZAÇÃO DE CONTAINER	UN	112,00	R\$ 1.200,00	1,2149	R\$ 1.457,88	R\$ 163.282,56
SUDECAP_10/2024	01.09.12	01.09.12	INSTALAÇÕES DE MOBILIÁRIOS PARA CONTAINER TIPO ESCRITÓRIO COM SANITÁRIO	UN	24,00	R\$ 625,33	1,3053	R\$ 816,24	R\$ 19.589,76
SUDECAP_10/2024	01.09.13	01.09.12	INSTALAÇÕES PARA CONTAINER VESTIARIO COM BANCO E ARMÁRIO	UN	50,00	R\$ 625,33	1,3053	R\$ 816,24	R\$ 40.812,00
SUDECAP_10/2024	01.09.14	01.09.14	INSTALAÇÕES DE MOBILIÁRIOS PARA CONTAINER TIPO REFEITÓRIO	UN	35,00	R\$ 165,02	1,3053	R\$ 215,40	R\$ 7.539,00
SUDECAP_10/2024	01.09.15	01.09.15	INSTALAÇÕES DE MOBILIÁRIOS PARA CONTAINER TIPO DEPÓSITO E FERRAMENTARIA COM LAVATÓRIO	UN	60,00	R\$ 936,81	1,3053	R\$ 1.222,82	R\$ 73.369,20
SUDECAP_10/2024	01.09.16	10.35.52	CAIXA D'AGUA POLIETILENO COM TAMPA 1000 L	UN	76,00	R\$ 466,10	1,3053	R\$ 608,40	R\$ 46.238,40
SUDECAP_10/2024	01.09.17	01.09.17	INSTALAÇÕES DE MOBILIÁRIOS PARA CONTAINER TIPO ESCRITÓRIO SEM SANITÁRIO	UN	24,00	R\$ 790,81	1,3053	R\$ 1.032,24	R\$ 24.773,76
SUDECAP_10/2024	01.09.18	01.09.18	CONTAINER VESTIÁRIO TIPO I	MES	24,00	R\$ 1.200,00	1,2149	R\$ 1.457,88	R\$ 34.989,12
SUDECAP_10/2024	01.09.19	01.09.19	CONTAINER VESTIÁRIO TIPO II	MES	24,00	R\$ 2.500,00	1,2149	R\$ 3.037,25	R\$ 72.894,00
SUDECAP_10/2024	01.09.20	01.09.20	CONTAINER VESTIÁRIO TIPO III	MES	24,00	R\$ 2.800,00	1,2149	R\$ 3.401,72	R\$ 81.641,28
SUDECAP_10/2024	01.09.21	01.09.21	CONTAINER SIMPLES	MES	120,00	R\$ 1.000,00	1,2149	R\$ 1.214,90	R\$ 145.788,00
SUDECAP_10/2024	01.09.22	01.09.22	CONTAINER COM LAVATÓRIO	MES	57,00	R\$ 1.075,00	1,2149	R\$ 1.306,02	R\$ 74.443,14
SUDECAP_10/2024	01.09.23	01.09.23	CONTAINER COM SANITÁRIO	MES	57,00	R\$ 1.500,00	1,2149	R\$ 1.822,35	R\$ 103.873,95
SUDECAP_10/2024	01.09.24	01.09.24	INSTALAÇÕES DE MOBILIÁRIOS PARA CONTAINER VESTIÁRIO TIPO I	UN	57,00	R\$ 189,04	1,3053	R\$ 246,75	R\$ 14.064,75
SUDECAP_10/2024	01.09.25	01.09.25	INSTALAÇÕES DE MOBILIÁRIOS PARA CONTAINER VESTIÁRIO TIPO II	UN	57,00	R\$ 389,63	1,3053	R\$ 508,58	R\$ 28.989,06
SUDECAP_10/2024	01.09.26	01.09.26	INSTALAÇÕES DE MOBILIÁRIOS PARA CONTAINER VESTIÁRIO TIPO III	UN	25,00	R\$ 567,11	1,3053	R\$ 740,25	R\$ 18.506,25
SUDECAP_10/2024	01.09.27	01.09.27	CONTAINER PARA 2 VESTIÁRIOS E SANITÁRIOS	MES	25,00	R\$ 1.800,00	1,2149	R\$ 2.186,82	R\$ 54.670,50
	01.10	01.10	BANHEIRO QUIMICO						
SUDECAP_10/2024	01.10.01	01.10.01	BANHEIRO QUIMICO 110X120X230CM COM MANUTENCAO	MES	239,00	R\$ 980,00	1,2149	R\$ 1.190,60	R\$ 284.553,40
SUDECAP_10/2024	01.10.02	01.10.02	BANHEIRO QUÍMICO E REBOQUE PARA TRANSPORTE DE BANHEIRO QUÍMICO	MES	232,00	R\$ 1.802,56	1,2149	R\$ 2.189,93	R\$ 508.063,76
	01.11	01.11	SINALIZAÇÃO						
SUDECAP_10/2024	01.11.01	01.11.01	PLACA 1,0X0,60M DUPLA FACE CH.GALV. 26 EM CAVALETE	UNMES	24,00	R\$ 22,30	1,3053	R\$ 29,11	R\$ 698,64
SUDECAP_10/2024	01.11.02	01.11.02	PLACA 1,0X0,60M CH.26 EM CAVALETE METALON 20X20MM	UNMES	24,00	R\$ 21,10	1,3053	R\$ 27,54	R\$ 660,96
SUDECAP_10/2024	01.11.03	01.11.03	PLACA 0,50X0,50M DUPLA FACE CH.GALV.22 EM CAVALETE	UNMES	24,00	R\$ 23,27	1,3053	R\$ 30,37	R\$ 728,88
SUDECAP_10/2024	01.11.04	01.11.04	PLACA 0,50X0,50M CH.GALV.22 CAVALETE METALON 20X20	UNMES	24,00	R\$ 19,50	1,3053	R\$ 25,45	R\$ 610,80
SUDECAP_10/2024	01.11.05	01.11.05	INSTALAÇÃO DE FAIXA MORIM 6,00M X 0,80M EM TECIDO COMUM E EUCALIPTO	UN	25,00	R\$ 124,90	1,3053	R\$ 163,03	R\$ 4.075,75
SUDECAP_10/2024	01.11.06	01.11.06	CONE MASTER 75CM BASE DE BORRACHA CORPO POLIETILEN	UN	25,00	R\$ 90,65	1,3053	R\$ 118,33	R\$ 2.958,25
SUDECAP_10/2024	01.11.07	01.11.07	CONE EM PVC H= 75 CM	UN	515,00	R\$ 30,67	1,3053	R\$ 40,03	R\$ 20.615,45
SUDECAP_10/2024	01.11.08	01.11.08	SINALIZADOR ELET. MONOLIGHT LED 60 A 70 FLASHES/MIN	UN	25,00	R\$ 76,31	1,3053	R\$ 99,61	R\$ 2.490,25

PREFEITURA MUNICIPAL DE BELO HORIZONTE SMOBI - SECRETARIA MUNICIPAL DE OBRAS E INFRAESTRUTURA PLANILHA DE ORÇAMENTO ATA DE REGISTRO DE PREÇOS PARA PRÓPRIOS BARREIRO, CENTRO SUL, HIPERCENTRO, LESTE, NORDESTE E OESTE				MÊS / REF.	TIPO DE TABELA				
				OUTUBRO/2024	DESONERADO				
1,3053									
REFERÊNCIA	CÓDIGO	CÓDIGO AUXILIAR	DESCRIÇÃO DO SERVIÇO	UNID.	QUANT.	CUSTO UNITÁRIO SUDECAP/CPUS/ COTADOS	BDI's	PREÇO DE VENDA UNITÁRIO	PREÇO DE VENDA TOTAL
						DESONERADO			
	01.12	01.12	VISTORIA CAUTELAR						
SUDECAP_10/2024	01.12.01	01.12.01	VISTORIA CAUTELAR - ÁREA CONSTRUÍDA <= 100M2	UN	24,00	R\$ 303,84	1,3053	R\$ 396,60	R\$ 9.518,40
SUDECAP_10/2024	01.12.02	01.12.02	VISTORIA CAUTELAR - 101M2 < ÁREA CONSTRUÍDA <= 200M2	UN	24,00	R\$ 380,42	1,3053	R\$ 496,56	R\$ 11.917,44
SUDECAP_10/2024	01.12.03	01.12.03	VISTORIA CAUTELAR - 201M2 < ÁREA CONSTRUÍDA <= 500M2	UN	24,00	R\$ 502,01	1,3053	R\$ 655,27	R\$ 15.726,48
SUDECAP_10/2024	01.12.04	01.12.04	VISTORIA CAUTELAR - 501M2 < ÁREA CONSTRUÍDA <= 2000M2	UN	24,00	R\$ 723,44	1,3053	R\$ 944,31	R\$ 22.663,44
SUDECAP_10/2024	01.12.05	01.12.05	VISTORIA CAUTELAR - 2001M2 < ÁREA CONSTRUÍDA <= 7000M2	UN	24,00	R\$ 1.194,45	1,3053	R\$ 1.559,12	R\$ 37.418,88
SUDECAP_10/2024	01.12.06	01.12.06	VISTORIA CAUTELAR - ÁREA CONSTRUÍDA > 7001M2	UN	24,00	R\$ 1.673,31	1,3053	R\$ 2.184,17	R\$ 52.420,08
	01.13	01.13	GERENCIAMENTO DE RESÍDUOS DA CONSTRUÇÃO CIVIL						
SUDECAP_10/2024	01.13.01	01.13.01	BAIA SIMPLES PARA RESÍDUOS DA CONSTRUÇÃO CIVIL	UN	35,00	R\$ 1.520,13	1,3053	R\$ 1.984,23	R\$ 69.448,05
SUDECAP_10/2024	01.13.02	01.13.02	BAIA DUPLA PARA RESÍDUOS DA CONSTRUÇÃO CIVIL	UN	35,00	R\$ 2.612,97	1,3053	R\$ 3.410,71	R\$ 119.374,85
SUDECAP_10/2024	01.13.03	01.13.03	PLACA IDENTIFICAÇÃO RESÍDUOS-PGRCC, CONFORME RESOLUÇÃO CONAMA-RDC Nº 275/01.EM LONA (BANNER). (30X30)CM	UN	35,00	R\$ 273,04	1,3053	R\$ 356,40	R\$ 12.474,00
SUDECAP_10/2024	01.13.04	01.13.04	FORNECIMENTO BIG BAG P/ RESÍDUOS COMUNS-CAP. APROX.1M3, PADRÃO CLUB FARM OU EQUIVALENTE	UN	35,00	R\$ 54,70	1,2149	R\$ 66,46	R\$ 2.326,10
SUDECAP_10/2024	01.13.05	01.13.05	FORNECIMENTO LIXEIRA PLÁSTICA C/ TAMPA VAI-DEM - 100 LITROS, PADRÃO Q100 WEBPLASTICO/EQUIVALENTE	UN	35,00	R\$ 179,24	1,2149	R\$ 217,76	R\$ 7.621,60
SUDECAP_10/2024	01.13.06	01.13.06	FORNECIMENTO DE LONA REFORÇADA DE POLIETILENO PARA COBERTURA DE CAÇAMBA (4Mx4M), 600 MICRA	UN	35,00	R\$ 167,90	1,2149	R\$ 203,98	R\$ 7.139,30
SUDECAP_10/2024	01.13.07	01.13.07	FORNECIMENTO DE BOMBONA BOCA LARGA PARA RESÍDUOS CLASSE B - 100 LITROS	UN	35,00	R\$ 330,00	1,2149	R\$ 400,92	R\$ 14.032,20
	01.14	01.14	SERVIÇOS AUXILIARES DE INSTALAÇÃO DE OBRA						
SUDECAP_10/2024	01.14.01	01.14.01	PORTA EM COMPENSADO RESINADO 10MM 80X210CM	UN	120,00	R\$ 105,94	1,3053	R\$ 138,28	R\$ 16.593,60
SUDECAP_10/2024	01.14.02	01.14.02	CONJUNTO MESA (130X60CM) E 2 BANCOS (130X40CM) EM MADEIRITE	CJ	120,00	R\$ 364,54	1,3053	R\$ 475,83	R\$ 57.099,60
SUDECAP_10/2024	01.14.03	01.14.03	BANCO (130X40CM) EM MADEIRITE, PARA VESTIÁRIO	UN	100,00	R\$ 102,70	1,3053	R\$ 134,05	R\$ 13.405,00
SUDECAP_10/2024	01.14.04	01.14.04	MAPOTECA PARA PROJETO 1,40X1,10X1,40M E PEÇA 8X8 CM	UN	100,00	R\$ 154,19	1,3053	R\$ 201,26	R\$ 20.126,00
SUDECAP_10/2024	01.14.05	01.14.05	JANELA DE CORRER DE FERRO 1x1/8", ÁREA > 1,0 M2	UN	230,00	R\$ 428,86	1,3053	R\$ 559,79	R\$ 128.751,70
SUDECAP_10/2024	01.14.06	01.14.06	BANCO (200X35CM) EM MADEIRITE, PARA VESTIÁRIO	UN	25,00	R\$ 126,05	1,3053	R\$ 164,53	R\$ 4.113,25
SUDECAP_10/2024	01.14.32	01.14.32	INSTALAÇÃO HIDROSSANITÁRIA - LAVABO	UN	48,00	R\$ 822,04	1,3053	R\$ 1.073,01	R\$ 51.504,48
SUDECAP_10/2024	01.14.33	01.14.33	INSTALAÇÃO ELÉTRICA - LAVABO	UN	48,00	R\$ 142,80	1,3053	R\$ 186,40	R\$ 8.947,20
SUDECAP_10/2024	01.14.34	01.14.34	TORRE PROVISÓRIA PARA CAIXA D'ÁGUA DE 1000L, H=4,00M	UN	24,00	R\$ 1.145,43	1,3053	R\$ 1.495,13	R\$ 35.883,12
SUDECAP_10/2024	01.14.40	01.14.40	INSTALAÇÃO ELÉTRICA - ESCRITÓRIOS ATÉ 15 M2	UN	24,00	R\$ 708,69	1,3053	R\$ 925,05	R\$ 22.201,20
SUDECAP_10/2024	01.14.41	01.14.41	INSTALAÇÃO ELÉTRICA - ESCRITÓRIOS ATÉ 22 M2	UN	24,00	R\$ 800,60	1,3053	R\$ 1.045,02	R\$ 25.080,48
SUDECAP_10/2024	01.14.42	01.14.42	INSTALAÇÃO ELÉTRICA - VESTIÁRIO PARA ATÉ 20 PESSOAS	UN	24,00	R\$ 598,30	1,3053	R\$ 780,96	R\$ 18.743,04
SUDECAP_10/2024	01.14.43	01.14.43	INSTALAÇÃO ELÉTRICA - VESTIÁRIO PARA ATÉ 30 PESSOAS	UN	24,00	R\$ 800,51	1,3053	R\$ 1.044,91	R\$ 25.077,84
SUDECAP_10/2024	01.14.44	01.14.44	INSTALAÇÃO ELÉTRICA - VESTIÁRIO PARA ATÉ 40 PESSOAS	UN	24,00	R\$ 817,44	1,3053	R\$ 1.067,00	R\$ 25.608,00
SUDECAP_10/2024	01.14.45	01.14.45	INSTALAÇÃO ELÉTRICA - DEPOSITO ATÉ 15 M2	UN	24,00	R\$ 446,53	1,3053	R\$ 582,86	R\$ 13.988,64
SUDECAP_10/2024	01.14.46	01.14.46	INSTALAÇÃO ELÉTRICA - DEPOSITO ATÉ 26M2	UN	24,00	R\$ 646,78	1,3053	R\$ 844,24	R\$ 20.261,76
SUDECAP_10/2024	01.14.47	01.14.47	INSTALAÇÃO ELÉTRICA - DEPOSITO ATÉ 33M2	UN	24,00	R\$ 896,75	1,3053	R\$ 1.170,53	R\$ 28.092,72
SUDECAP_10/2024	01.14.48	01.14.48	INSTALAÇÃO ELÉTRICA - REFEITÓRIO ATÉ 19 M2	UN	24,00	R\$ 821,74	1,3053	R\$ 1.072,62	R\$ 25.742,88
SUDECAP_10/2024	01.14.49	01.14.49	INSTALAÇÃO ELÉTRICA - REFEITÓRIO ATÉ 26M2	UN	24,00	R\$ 877,95	1,3053	R\$ 1.145,99	R\$ 27.503,76
SUDECAP_10/2024	01.14.50	01.14.50	INSTALAÇÃO HIDROSSANITÁRIA - REFEITÓRIOS	UN	24,00	R\$ 231,92	1,3053	R\$ 302,73	R\$ 7.265,52
SUDECAP_10/2024	01.14.51	01.14.51	INSTALAÇÃO ELÉTRICA - SANITÁRIO / VESTIÁRIO PARA ATÉ 4 FUNCIONÁRIOS	UN	24,00	R\$ 669,37	1,3053	R\$ 873,73	R\$ 20.969,52
SUDECAP_10/2024	01.14.52	01.14.52	INSTALAÇÃO HIDROSSANITÁRIA - SANITÁRIO / VESTIÁRIO PARA ATÉ 4 FUNCIONÁRIOS	UN	24,00	R\$ 643,84	1,3053	R\$ 840,40	R\$ 20.169,60
SUDECAP_10/2024	01.14.53	01.14.53	INSTALAÇÃO ELÉTRICA - SANITÁRIO ATÉ 15M2	UN	24,00	R\$ 862,53	1,3053	R\$ 1.125,86	R\$ 27.020,64
SUDECAP_10/2024	01.14.54	01.14.54	INSTALAÇÃO ELÉTRICA - SANITÁRIO ATÉ 22M2	UN	24,00	R\$ 1.166,39	1,3053	R\$ 1.522,49	R\$ 36.539,76
SUDECAP_10/2024	01.14.55	01.14.55	INSTALAÇÃO ELÉTRICA - SANITÁRIO ATÉ 33M2	UN	24,00	R\$ 1.404,19	1,3053	R\$ 1.832,89	R\$ 43.989,36
SUDECAP_10/2024	01.14.56	01.14.56	INSTALAÇÃO HIDROSSANITÁRIA - SANITÁRIO ATÉ 15M2	UN	24,00	R\$ 792,64	1,3053	R\$ 1.034,63	R\$ 24.831,12
SUDECAP_10/2024	01.14.57	01.14.57	INSTALAÇÃO HIDROSSANITÁRIA - SANITÁRIO ATÉ 22M2	UN	24,00	R\$ 1.267,31	1,3053	R\$ 1.654,22	R\$ 39.701,28
SUDECAP_10/2024	01.14.58	01.14.58	INSTALAÇÃO HIDROSSANITÁRIA - SANITÁRIO ATÉ 33M2	UN	24,00	R\$ 1.880,04	1,3053	R\$ 2.454,02	R\$ 58.896,48

PREFEITURA MUNICIPAL DE BELO HORIZONTE SMOBI - SECRETARIA MUNICIPAL DE OBRAS E INFRAESTRUTURA PLANILHA DE ORÇAMENTO ATA DE REGISTRO DE PREÇOS PARA PRÓPRIOS BARREIRO, CENTRO SUL, HIPERCENTRO, LESTE, NORDESTE E OESTE				MÊS / REF.	TIPO DE TABELA							
				OUTUBRO/2024		DESONERADO						
1,3053												
REFERÊNCIA	CÓDIGO	CÓDIGO AUXILIAR	DESCRIÇÃO DO SERVIÇO	UNID.	QUANT.	CUSTO UNITÁRIO SUDECAP/CPUS/ COTADOS	BDI's	PREÇO DE VENDA UNITÁRIO	PREÇO DE VENDA TOTAL			
						DESONERADO				DESONERADO	DESONERADO	DESONERADO
	01.17	01.17	LOCAÇÃO DE OBRA									
SUDECAP_10/2024	01.17.01	01.17.01	GABARITO	M	3000,00	R\$	25,82	1,3053	R\$	33,70	R\$	101.100,00
	01.29	01.29	ANDAIMES									
SUDECAP_10/2024	01.29.03	01.29.03	MONTAGEM DE ANDAIME FACHADEIRO ADP REF 97063	M2	35000,00	R\$	6,79	1,3053	R\$	8,86	R\$	310.100,00
SUDECAP_10/2024	01.29.04	01.29.04	DESMONTAGEM DE ANDAIME FACHADEIRO ADP REF 97063	M2	35000,00	R\$	6,79	1,3053	R\$	8,86	R\$	310.100,00
SUDECAP_10/2024	01.29.06	01.29.06	ANDAIME METÁLICO TIPO FACHADEIRO, INCLUINDO SAPATAS AJUSTÁVEIS, PISO METÁLICO E ESCADA	M2MES	51250,00	R\$	7,99	1,2149	R\$	9,71	R\$	497.637,50
SUDECAP_10/2024	01.29.10	66.01.03	LOCAÇAO DE ANDAIME METALICO TUBULAR TIPO TORRE, LARGURA DE 1 ATÉ 1,5 M, INCLUINDO ITENS NECESSARIOS A INSTALACAO	MXMES	650,00	R\$	22,00	1,2149	R\$	26,73	R\$	17.374,50
SUDECAP_10/2024	01.29.11	01.29.11	MONTAGEM DE ANDAIME DO TIPO TORRE ADP REF 97064	M	650,00	R\$	11,51	1,3053	R\$	15,02	R\$	9.763,00
SUDECAP_10/2024	01.29.12	01.29.12	DESMONTAGEM DE ANDAIME DO TIPO TORRE ADP REF 97064	M	800,00	R\$	11,51	1,3053	R\$	15,02	R\$	12.016,00
SICOR_10/2024	01.29.13	ED-9075	FORNECIMENTO DE ANDAIME METÁLICO PARA FACHADA (LOCAÇÃO), INCLUSIVE PISO METÁLICO E SAPATAS, EXCLUSIVE MONTAGEM E DESMONTAGEM	M2MES	12000,00	R\$	13,50	1,2149	R\$	16,40	R\$	196.800,00
SICOR_10/2024	01.29.14	ED-48245	MONTAGEM E DESMONTAGEM DE ANDAIME METÁLICO PARA FACHADA COM PISO METÁLICO, INCLUSIVE RODAPÉ/GUARDA-CORPO EM MADEIRA, EXCLUSIVE FORNECIMENTO DO ANDAIME	M2	47000,00	R\$	12,91	1,3053	R\$	16,85	R\$	791.950,00
SICOR_10/2024	01.29.15	ED-9076	FORNECIMENTO DE ANDAIME METÁLICO TUBULAR TIPO TORRE (LOCAÇÃO), INCLUSIVE RODÍZIOS, EXCLUSIVE MONTAGEM E DESMONTAGEM	MXMES	24000,00	R\$	22,00	1,2149	R\$	26,73	R\$	641.520,00
SICOR_10/2024	01.29.16	ED-9077	MONTAGEM E DESMONTAGEM DE ANDAIME METÁLICO TUBULAR TIPO TORRE, EXCLUSIVE FORNECIMENTO DO ANDAIME	M	24000,00	R\$	9,01	1,3053	R\$	11,76	R\$	282.240,00
	01.30	01.30	MONTAGEM E DESMONTAGEM DE ANDAIME									
SICOR_10/2024	01.30.04	ED-28533	ANDAIME EM CAVALETE METÁLICO PARA FORRO OU SERVIÇO EM ALTURA INTERNO, COM CHAPA DE COMPENSADO E TÁBUA, COM REAPROVEITAMENTO, INCLUSIVE MONTAGEM/DESMONTAGEM E REMANEJAMENTO	M2	8000,00	R\$	1,37	1,3053	R\$	1,79	R\$	14.320,00
SICOR_10/2024	01.30.05	ED-9077	MONTAGEM E DESMONTAGEM DE ANDAIME METÁLICO TUBULAR TIPO TORRE, EXCLUSIVE FORNECIMENTO DO ANDAIME	M	20000,00	R\$	9,01	1,3053	R\$	11,76	R\$	235.200,00
	01.35	01.35	ANDAIME TUBULAR									
SICOR_10/2024	01.35.01	ED-9076	FORNECIMENTO DE ANDAIME METÁLICO TUBULAR TIPO TORRE (LOCAÇÃO), INCLUSIVE RODÍZIOS, EXCLUSIVE MONTAGEM E DESMONTAGEM	MXMES	10000,00	R\$	22,00	1,2149	R\$	26,73	R\$	267.300,00
SICOR_10/2024	01.35.02	ED-9077	MONTAGEM E DESMONTAGEM DE ANDAIME METÁLICO TUBULAR TIPO TORRE, EXCLUSIVE FORNECIMENTO DO ANDAIME	M	30000,00	R\$	9,01	1,3053	R\$	11,76	R\$	352.800,00
	01.36	01.36	ESCORA METÁLICA									
SICOR_10/2024	01.36.01	ED-19633	ESCORAMENTO METÁLICO PARA LAJE E VIGA EM CONCRETO ARMADO, TIPO "A", ALTURA DE (200 ATÉ 310)CM, INCLUSIVE DESCARGA, MONTAGEM, DESMONTAGEM E CARGA	M2XMES	4000,00	R\$	19,00	1,3053	R\$	24,80	R\$	99.200,00
	02	02	DEMOLIÇÕES E REMOÇÕES									
	02.01	02.01	REMOÇÃO DE TELHA INCLUSIVE EMPILHAMENTO									
SUDECAP_10/2024	02.01.01	02.01.01	METALICA OU PVC	M2	15889,40	R\$	4,41	1,3053	R\$	5,76	R\$	91.522,94
SUDECAP_10/2024	02.01.03	02.01.03	TIPO CALHA DE FIBROCIMENTO	M2	5000,00	R\$	10,60	1,3053	R\$	13,84	R\$	69.200,00
SUDECAP_10/2024	02.01.05	02.01.05	ONDULADA DE FIBROCIMENTO	M2	29791,00	R\$	8,84	1,3053	R\$	11,54	R\$	343.788,14
SUDECAP_10/2024	02.01.07	02.01.07	CERAMICA COLONIAL OU FRANCESA	M2	1000,00	R\$	10,60	1,3053	R\$	13,84	R\$	13.840,00
SICOR_10/2024	02.01.15	ED-48510	REMOÇÃO MANUAL DE TELHA EM FIBROCIMENTO, TIPO CALHA ESTRUTURAL, COM REAPROVEITAMENTO, INCLUSIVE IÇAMENTO, AFASTAMENTO E EMPILHAMENTO, EXCLUSIVE TRANSPORTE E RETIRADA DO MATERIAL REMOVIDO NÃO REAPROVEITÁVEL	M2	5000,00	R\$	23,08	1,3053	R\$	30,13	R\$	150.650,00
SICOR_10/2024	02.01.16	ED-48455	REMOÇÃO MANUAL DE ENGRADAMENTO PARA TELHA TIPO CALHA ESTRUTURAL EM FIBROCIMENTO, COM REAPROVEITAMENTO, INCLUSIVE AFASTAMENTO E EMPILHAMENTO, EXCLUSIVE TRANSPORTE E RETIRADA DO MATERIAL REMOVIDO NÃO REAPROVEITÁVEL	M2	1000,00	R\$	10,32	1,3053	R\$	13,47	R\$	13.470,00
SICOR_10/2024	02.01.17	ED-48454	REMOÇÃO MANUAL DE ENGRADAMENTO PARA TELHA TIPO METÁLICA, PVC OU FIBROCIMENTO, COM REAPROVEITAMENTO, INCLUSIVE AFASTAMENTO E EMPILHAMENTO, EXCLUSIVE TRANSPORTE E RETIRADA DO MATERIAL REMOVIDO NÃO REAPROVEITÁVEL	M2	9000,00	R\$	13,76	1,3053	R\$	17,96	R\$	161.640,00

<div>  <div> PREFEITURA MUNICIPAL DE BELO HORIZONTE SMOBI - SECRETARIA MUNICIPAL DE OBRAS E INFRAESTRUTURA PLANILHA DE ORÇAMENTO ATA DE REGISTRO DE PREÇOS PARA PRÓPRIOS BARREIRO, CENTRO SUL, HIPERCENTRO, LESTE, NORDESTE E OESTE </div> </div>				MÊS / REF.	TIPO DE TABELA				
					OUTUBRO/2024	DESONERADO			
							1,3053		
REFERÊNCIA	CÓDIGO	CÓDIGO AUXILIAR	DESCRIÇÃO DO SERVIÇO	UNID.	QUANT.	CUSTO UNITÁRIO SUDECAP/CPUS/ COTADOS	BDI's	PREÇO DE VENDA UNITÁRIO	PREÇO DE VENDA TOTAL
						DESONERADO	DESONERADO	DESONERADO	DESONERADO
	02.02	02.02	REMOÇÃO DE CALHA, RUFO E CONDUTOR,INCL.AFASTAMENTO						
SUDECAP_10/2024	02.02.01	02.02.01	DE CALHA GALVANIZADA OU PVC	M	5000,00	R\$ 5,30	1,3053	R\$ 6,92	R\$ 34.600,00
SUDECAP_10/2024	02.02.05	02.02.05	DE RUFO DE CHAPA GALVANIZADA	M	5000,00	R\$ 3,54	1,3053	R\$ 4,62	R\$ 23.100,00
SUDECAP_10/2024	02.02.10	02.02.10	DE CONDUTOR DE CHAPA GALVANIZADA OU PVC	M	5000,00	R\$ 3,54	1,3053	R\$ 4,62	R\$ 23.100,00
SICOR_10/2024	02.02.15	ED-48506	REMOÇÃO MANUAL DE RUFO METÁLICO, COM REAPROVEITAMENTO, INCLUSIVE AFASTAMENTO E EMPILHAMENTO, EXCLUSIVE TRANSPORTE E RETIRADA DO MATERIAL REMOVIDO NÃO REAPROVEITÁVEL	M	10000,00	R\$ 6,31	1,3053	R\$ 8,24	R\$ 82.400,00
	02.03	02.03	REMOÇÃO DE ENGRADAMENTO DE TELHADO INCL.EMPILHAM.						
SUDECAP_10/2024	02.03.01	02.03.01	DE TELHA METÁLICA OU PVC	M2	20000,00	R\$ 5,96	1,3053	R\$ 7,78	R\$ 155.600,00
SUDECAP_10/2024	02.03.03	02.03.03	DE TELHA TIPO CALHA DE FIBROCIMENTO	M2	2500,00	R\$ 2,97	1,3053	R\$ 3,88	R\$ 9.700,00
SUDECAP_10/2024	02.03.05	02.03.05	DE TELHA ONDULADA DE FIBROCIMENTO	M2	35000,00	R\$ 5,96	1,3053	R\$ 7,78	R\$ 272.300,00
SUDECAP_10/2024	02.03.07	02.03.07	DE TELHA CERÂMICA, COLONIAL OU FRANCESA	M2	35000,00	R\$ 8,38	1,3053	R\$ 10,94	R\$ 382.900,00
SINAPI_10/2024	02.03.15	100388	RETIRADA E RECOLOCAÇÃO DE RIPAS EM TELHADOS DE ATÉ 2 ÁGUAS COM TELHA CERÂMICA OU DE CONCRETO DE ENCAIXE, INCLUSO TRANSPORTE VERTICAL. AF_07/2019	M2	9500,00	R\$ 21,51	1,3053	R\$ 28,08	R\$ 266.760,00
SICOR_10/2024	02.03.16	ED-48455	REMOÇÃO MANUAL DE ENGRADAMENTO PARA TELHA TIPO CALHA ESTRUTURAL EM FIBROCIMENTO, COM REAPROVEITAMENTO, INCLUSIVE AFASTAMENTO E EMPILHAMENTO, EXCLUSIVE TRANSPORTE E RETIRADA DO MATERIAL REMOVIDO NÃO REAPROVEITÁVEL	M2	20000,00	R\$ 10,32	1,3053	R\$ 13,47	R\$ 269.400,00
SICOR_10/2024	02.03.17	ED-48457	REMOÇÃO MANUAL DE ENGRADAMENTO PARA TELHA TIPO CERÂMICA OU CONCRETO, INCLUSIVE AFASTAMENTO E EMPILHAMENTO, EXCLUSIVE TRANSPORTE E RETIRADA DO MATERIAL REMOVIDO NÃO REAPROVEITÁVEL	M2	30000,00	R\$ 20,64	1,3053	R\$ 26,94	R\$ 808.200,00
SINAPI_10/2024	02.03.18	97650	REMOÇÃO DE TRAMA DE MADEIRA PARA COBERTURA, DE FORMA MANUAL, SEM REAPROVEITAMENTO. AF_09/2023	M2	15000,00	R\$ 6,76	1,3053	R\$ 8,82	R\$ 132.300,00
SINAPI_10/2024	02.03.19	97651	REMOÇÃO DE TESOURAS DE MADEIRA, COM VÃO MENOR QUE 8M, DE FORMA MANUAL, SEM REAPROVEITAMENTO. AF_09/2023	UN	150,00	R\$ 73,77	1,3053	R\$ 96,29	R\$ 14.443,50
SINAPI_10/2024	02.03.20	97652	REMOÇÃO DE TESOURAS DE MADEIRA, COM VÃO MAIOR OU IGUAL A 8M, DE FORMA MANUAL, SEM REAPROVEITAMENTO. AF_09/2023	UN	500,00	R\$ 167,24	1,3053	R\$ 218,30	R\$ 109.150,00
SINAPI_10/2024	02.03.21	97655	REMOÇÃO DE TRAMA METÁLICA PARA COBERTURA, DE FORMA MANUAL, SEM REAPROVEITAMENTO. AF_09/2023	M2	5000,00	R\$ 38,76	1,3053	R\$ 50,59	R\$ 252.950,00
SINAPI_10/2024	02.03.22	97656	REMOÇÃO DE TESOURAS METÁLICAS, COM VÃO MENOR QUE 8M, DE FORMA MANUAL, SEM REAPROVEITAMENTO. AF_09/2023	UN	150,00	R\$ 345,14	1,3053	R\$ 450,51	R\$ 67.576,50
SINAPI_10/2024	02.03.23	97657	REMOÇÃO DE TESOURAS METÁLICAS, COM VÃO MAIOR OU IGUAL A 8M, DE FORMA MANUAL, SEM REAPROVEITAMENTO. AF_09/2023	UN	100,00	R\$ 684,10	1,3053	R\$ 892,96	R\$ 89.296,00
SINAPI_10/2024	02.03.24	100389	RETIRADA E RECOLOCAÇÃO DE CAIBRO EM TELHADOS DE ATÉ 2 ÁGUAS COM TELHA CERÂMICA OU DE CONCRETO DE ENCAIXE, INCLUSO TRANSPORTE VERTICAL. AF_07/2019	M2	5000,00	R\$ 18,31	1,3053	R\$ 23,90	R\$ 119.500,00
SINAPI_10/2024	02.03.25	100390	RETIRADA E RECOLOCAÇÃO DE RIPAS EM TELHADOS DE MAIS DE 2 ÁGUAS COM TELHA CERÂMICA OU DE CONCRETO DE ENCAIXE, INCLUSO TRANSPORTE VERTICAL. AF_07/2019	M2	5000,00	R\$ 25,03	1,3053	R\$ 32,67	R\$ 163.350,00
SINAPI_10/2024	02.03.26	100391	RETIRADA E RECOLOCAÇÃO DE CAIBRO EM TELHADOS DE MAIS DE 2 ÁGUAS COM TELHA CERÂMICA OU DE CONCRETO DE ENCAIXE, INCLUSO TRANSPORTE VERTICAL. AF_07/2019	M2	5000,00	R\$ 20,64	1,3053	R\$ 26,94	R\$ 134.700,00
SINAPI_10/2024	02.03.27	100392	RETIRADA E RECOLOCAÇÃO DE RIPAS EM TELHADOS DE ATÉ 2 ÁGUAS COM TELHA CERÂMICA CAPA-CANAL, INCLUSO TRANSPORTE VERTICAL. AF_07/2019	M2	5000,00	R\$ 16,93	1,3053	R\$ 22,10	R\$ 110.500,00
SINAPI_10/2024	02.03.28	100393	RETIRADA E RECOLOCAÇÃO DE CAIBRO EM TELHADOS DE ATÉ 2 ÁGUAS COM TELHA CERÂMICA CAPA-CANAL, INCLUSO TRANSPORTE VERTICAL. AF_07/2019	M2	5000,00	R\$ 21,05	1,3053	R\$ 27,48	R\$ 137.400,00
SINAPI_10/2024	02.03.29	100394	RETIRADA E RECOLOCAÇÃO DE RIPAS EM TELHADOS DE MAIS DE 2 ÁGUAS COM TELHA CERÂMICA CAPA-CANAL, INCLUSO TRANSPORTE VERTICAL. AF_07/2019	M2	5000,00	R\$ 19,69	1,3053	R\$ 25,70	R\$ 128.500,00
SINAPI_10/2024	02.03.30	100395	RETIRADA E RECOLOCAÇÃO DE CAIBRO EM TELHADOS DE MAIS DE 2 ÁGUAS COM TELHA CERÂMICA CAPA-CANAL, INCLUSO TRANSPORTE VERTICAL. AF_07/2019	M2	5000,00	R\$ 24,59	1,3053	R\$ 32,10	R\$ 160.500,00
SINAPI_10/2024	02.03.31	97647	REMOÇÃO DE TELHAS DE FIBROCIMENTO METÁLICA E CERÂMICA, DE FORMA MANUAL, SEM REAPROVEITAMENTO. AF_09/2023	M2	10000,00	R\$ 3,13	1,3053	R\$ 4,09	R\$ 40.900,00

PREFEITURA MUNICIPAL DE BELO HORIZONTE SMOBI - SECRETARIA MUNICIPAL DE OBRAS E INFRAESTRUTURA PLANILHA DE ORÇAMENTO ATA DE REGISTRO DE PREÇOS PARA PRÓPRIOS BARREIRO, CENTRO SUL, HIPERCENTRO, LESTE, NORDESTE E OESTE				MÊS / REF. OUTUBRO/2024	TIPO DE TABELA DESONERADO					
1,3053										
REFERÊNCIA	CÓDIGO	CÓDIGO AUXILIAR	DESCRIÇÃO DO SERVIÇO	UNID.	QUANT.	CUSTO UNITÁRIO SUDECAP/CPUS/ COTADOS	BDI's	PREÇO DE VENDA UNITÁRIO	PREÇO DE VENDA TOTAL	
						DESONERADO				
	02.04	02.04	REMOÇÃO DE FORRO INCLUSIVE EMPILHAMENTO							
SUDECAP_10/2024	02.04.01	02.04.01	DE PLACAS INCLUSIVE BARROTEAMENTO	M2	4997,00	R\$ 14,92	1,3053	R\$ 19,48	R\$ 97.341,56	
SUDECAP_10/2024	02.04.02	02.04.02	DE PLACAS EXCLUSIVE BARROTEAMENTO	M2	2000,00	R\$ 7,46	1,3053	R\$ 9,74	R\$ 19.480,00	
SUDECAP_10/2024	02.04.10	02.04.10	DE GESSO	M2	4887,00	R\$ 11,19	1,3053	R\$ 14,61	R\$ 71.399,07	
SICOR_10/2024	02.04.13	ED-48464	DEMOLIÇÃO DE FORRO DE TABUAS DE PINHO INCLUSIVE AFASTAMENTO E EMPILHAMENTO	M2	2500,00	R\$ 9,05	1,3053	R\$ 11,81	R\$ 29.525,00	
SINAPI_10/2024	02.04.14	97640	REMOÇÃO DE FORROS DE DRYWALL, PVC E FIBROMINERAL, DE FORMA MANUAL, SEM REAPROVEITAMENTO. AF_09/2023	M2	7500,00	R\$ 1,69	1,3053	R\$ 2,21	R\$ 16.575,00	
SINAPI_10/2024	02.04.15	97641	REMOÇÃO DE FORRO DE GESSO, DE FORMA MANUAL, SEM REAPROVEITAMENTO. AF_09/2023	M2	5000,00	R\$ 2,62	1,3053	R\$ 3,42	R\$ 17.100,00	
SINAPI_10/2024	02.04.16	97642	REMOÇÃO DE TRAMA METÁLICA OU DE MADEIRA PARA FORRO, DE FORMA MANUAL, SEM REAPROVEITAMENTO. AF_09/2023	M2	7500,00	R\$ 2,42	1,3053	R\$ 3,16	R\$ 23.700,00	
SICOR_10/2024	02.04.17	ED-48463	DEMOLIÇÃO DE FORRO DE GESSO INCLUSIVE AFASTAMENTO E EMPILHAMENTO	M2	5000,00	R\$ 5,07	1,3053	R\$ 6,62	R\$ 33.100,00	
SICOR_10/2024	02.04.18	ED-48460	DEMOLIÇÃO DE FORRO DE PERFIS EXCLUSIVE ESTRUTURA DE SUSTENTAÇÃO COM AFASTAMENTO E EMPILHAMENTO	M2	5000,00	R\$ 1,93	1,3053	R\$ 2,52	R\$ 12.600,00	
SICOR_10/2024	02.04.19	ED-48459	DEMOLIÇÃO DE FORRO DE PERFIS INCLUSIVE ESTRUTURA DE SUSTENTAÇÃO COM AFASTAMENTO E EMPILHAMENTO	M2	2500,00	R\$ 5,79	1,3053	R\$ 7,56	R\$ 18.900,00	
SICOR_10/2024	02.04.20	ED-48459	REMOÇÃO MANUAL DE FORRO DE PLACAS (GESSO, MINERAL, FIBRA, ISOPOR, COLMEIA, PVC, ETC.), COM REAPROVEITAMENTO, INCLUSIVE DEMOLIÇÃO ESTRUTURA DE SUSTENTAÇÃO, AFASTAMENTO E EMPILHAMENTO, EXCLUSIVE TRANSPORTE E RETIRADA DO MATERIAL REMOVIDO NÃO REAPROVEITÁVEL	M2	2500,00	R\$ 5,79	1,3053	R\$ 7,56	R\$ 18.900,00	
	02.06	02.06	REMOÇÃO DE ESQUADRIA DE MADEIRA INCL. EMPILHAMENTO							
SUDECAP_10/2024	02.06.01	02.06.01	DE PORTA OU JANELA INCLUSIVE MARCO E ALIZAR	M2	2983,12	R\$ 10,56	1,3053	R\$ 13,78	R\$ 41.107,39	
SUDECAP_10/2024	02.06.02	02.06.02	DE FOLHA DE PORTA OU JANELA	M2	996,64	R\$ 5,28	1,3053	R\$ 6,89	R\$ 6.866,85	
SUDECAP_10/2024	02.06.03	02.06.03	DE MARCO E ALIZAR	UN	1000,00	R\$ 9,01	1,3053	R\$ 11,76	R\$ 11.760,00	
SUDECAP_10/2024	02.06.04	02.06.04	DE MARCO	UN	900,00	R\$ 6,37	1,3053	R\$ 8,31	R\$ 7.479,00	
SUDECAP_10/2024	02.06.05	02.06.05	DE ALIZAR	CJ	900,00	R\$ 2,64	1,3053	R\$ 3,45	R\$ 3.105,00	
	02.07	02.07	REMOÇÃO DE ESQUADRIA METALICA							
SUDECAP_10/2024	02.07.01	02.07.01	DE PORTA OU JANELA	M2	820,00	R\$ 13,20	1,3053	R\$ 17,23	R\$ 14.128,60	
CPU-02.07.02	02.07.02	CPU-02.07.02	REMOÇÃO DE GRADIL OU PORTÃO METÁLICO DE AÇO, TELA OU FERRO, INCLUSIVE REMOÇÃO DE TUBOS DE FIXAÇÃO, SEM APROVEITAMENTO	M2	500,00	R\$ 8,14	1,3053	R\$ 10,63	R\$ 5.315,00	
SICOR_10/2024	02.07.03	ED-48497	REMOÇÃO MANUAL DE ESQUADRIA METÁLICA, COM REAPROVEITAMENTO, INCLUSIVE MARCO/ALIZAR/GUARNIÇÕES, AFASTAMENTO E EMPILHAMENTO, EXCLUSIVE TRANSPORTE E RETIRADA DO MATERIAL REMOVIDO NÃO REAPROVEITÁVEL	M2	500,00	R\$ 17,16	1,3053	R\$ 22,40	R\$ 11.200,00	
	02.09	02.09	DEMOLIÇÃO DE REVESTIMENTO INCLUSIVE AFASTAMENTO							
SUDECAP_10/2024	02.09.01	02.09.01	DE REBOCO	M2	13000,00	R\$ 2,44	1,3053	R\$ 3,18	R\$ 41.340,00	
SUDECAP_10/2024	02.09.03	02.09.03	CERAMICO, AZULEJO OU LADRILHO HIDRAULICO	M2	6243,17	R\$ 15,90	1,3053	R\$ 20,75	R\$ 129.545,78	
SUDECAP_10/2024	02.09.05	02.09.05	DE PEDRA (MARMORE, GRANITO, ARDOSIA, SAO TOME,ETC)	M2	2500,00	R\$ 17,67	1,3053	R\$ 23,06	R\$ 57.650,00	
SUDECAP_10/2024	02.09.06	02.09.06	DE FORMICA	M2	3500,00	R\$ 5,28	1,3053	R\$ 6,89	R\$ 24.115,00	
SUDECAP_10/2024	02.09.07	02.09.07	DE PEDRA ALMOFADADA	M2	587,00	R\$ 37,28	1,3053	R\$ 48,66	R\$ 28.563,42	
	02.10	02.10	DEMOLIÇÃO DE PISO INCLUSIVE AFASTAMENTO							
SUDECAP_10/2024	02.10.01	02.10.01	CIMENTADO OU CONTRAPISO DE ARGAMASSA	M2	9512,07	R\$ 2,44	1,3053	R\$ 3,18	R\$ 30.248,38	
SUDECAP_10/2024	02.10.03	02.10.03	CERAMICO OU LADRILHO HIDRAULICO	M2	4949,43	R\$ 12,37	1,3053	R\$ 16,15	R\$ 79.933,29	
SUDECAP_10/2024	02.10.05	02.10.05	DE PEDRA (MARMORE, GRANITO, ARDOSIA, SAO TOME,ETC)	M2	5000,00	R\$ 22,95	1,3053	R\$ 29,96	R\$ 149.800,00	
SUDECAP_10/2024	02.10.07	02.10.07	VINILICO	M2	6000,00	R\$ 6,20	1,3053	R\$ 8,09	R\$ 48.540,00	
SUDECAP_10/2024	02.10.08	02.10.08	DE MARMORITE	M2	500,00	R\$ 14,57	1,3053	R\$ 19,02	R\$ 9.510,00	
SUDECAP_10/2024	02.10.09	02.10.09	DE TACO DE MADEIRA	M2	5000,00	R\$ 24,21	1,3053	R\$ 31,60	R\$ 158.000,00	
CPU-02.10.11	02.10.11	CPU-02.10.11	DEMOLIÇÃO DE PISO GAIL- INCLUSIVE AFASTAMENTO	M2	1000,00	R\$ 21,20	1,3053	R\$ 27,67	R\$ 27.670,00	

PREFEITURA MUNICIPAL DE BELO HORIZONTE SMOBI - SECRETARIA MUNICIPAL DE OBRAS E INFRAESTRUTURA PLANILHA DE ORÇAMENTO ATA DE REGISTRO DE PREÇOS PARA PRÓPRIOS BARREIRO, CENTRO SUL, HIPERCENTRO, LESTE, NORDESTE E OESTE				MÊS / REF. OUTUBRO/2024	TIPO DE TABELA DESONERADO				
1,3053									
REFERÊNCIA	CÓDIGO	CÓDIGO AUXILIAR	DESCRIÇÃO DO SERVIÇO	UNID.	QUANT.	CUSTO UNITÁRIO SUDECAP/CPUS/ COTADOS	BDI's	PREÇO DE VENDA UNITÁRIO	PREÇO DE VENDA TOTAL
						DESONERADO			
	02.11	02.11	DEMOLIÇÃO DE PASSEIO E PAVIMENTO						
SUDECAP_10/2024	02.11.01	02.11.01	PASSEIO OU LAJE DE CONCRETO MANUALMENTE	M2	12200,00	R\$ 21,20	1,3053	R\$ 27,67	R\$ 337.574,00
SUDECAP_10/2024	02.11.02	02.11.02	PASSEIO OU LAJE DE CONCRETO C/ EQUIP. PNEUMATICO	M2	25000,00	R\$ 15,34	1,3053	R\$ 20,02	R\$ 500.500,00
SUDECAP_10/2024	02.11.03	02.11.03	CALÇADA PORTUGUESA	M2	15000,00	R\$ 4,96	1,3053	R\$ 6,47	R\$ 97.050,00
SUDECAP_10/2024	02.11.04	02.11.04	PASSEIO OU LAJE DE CONCRETO C/EQUIPAMENTO ELETRICO	M2	15000,00	R\$ 6,36	1,3053	R\$ 8,30	R\$ 124.500,00
SUDECAP_10/2024	02.11.05	02.11.05	MANUAL DE ALVENARIA POLIEDRICA	M2	15000,00	R\$ 6,20	1,3053	R\$ 8,09	R\$ 121.350,00
SUDECAP_10/2024	02.11.07	02.11.07	DE REVESTIMENTO ASFALTICO COM EQUIP. PNEUMATICO	M2	5200,00	R\$ 15,34	1,3053	R\$ 20,02	R\$ 104.104,00
CPU-02.11.08	02.11.08	CPU-02.11.08	DEMOLIÇÃO DE BOLEADO SEM APROVEITAMENTO, INCLUSIVE DESCARTE	M	600,00	R\$ 7,79	1,3053	R\$ 10,17	R\$ 6.102,00
	02.12	02.12	CORTE MECANICO EM CONCRETO/ASFALTO						
SUDECAP_10/2024	02.12.01	02.12.01	CORTE MECAN. C/ SERRA CIRCULAR EM CONCRETO/ASFALTO	M	3200,00	R\$ 2,22	1,3053	R\$ 2,90	R\$ 9.280,00
	02.13	02.13	DEMOLIÇÃO DE CONCRETO INCLUSIVE AFASTAMENTO						
SUDECAP_10/2024	02.13.01	02.13.01	SIMPLES - MANUAL	M3	830,00	R\$ 218,57	1,3053	R\$ 285,30	R\$ 236.799,00
SUDECAP_10/2024	02.13.02	02.13.02	ARMADO - MANUAL	M3	830,00	R\$ 300,37	1,3053	R\$ 392,07	R\$ 325.418,10
SUDECAP_10/2024	02.13.03	02.13.03	SIMPLES - COM EQUIPAMENTO ELETRICO	M3	950,00	R\$ 84,25	1,3053	R\$ 109,97	R\$ 104.471,50
SUDECAP_10/2024	02.13.04	02.13.04	ARMADO - COM EQUIPAMENTO ELETRICO	M3	900,00	R\$ 133,25	1,3053	R\$ 173,93	R\$ 156.537,00
	02.14	02.14	DEMOLIÇÃO MANUAL, DE ALVENARIA INCL. AFASTAMENTO						
SUDECAP_10/2024	02.14.01	02.14.01	DE ALVENARIA DE TIJOLOS E BLOCOS	M3	2188,00	R\$ 99,24	1,3053	R\$ 129,54	R\$ 283.433,52
	02.15	02.15	REMOÇÃO DE MEIO-FIO						
SUDECAP_10/2024	02.15.01	02.15.01	PREMOLDADO DE CONCRETO	M	200,00	R\$ 7,75	1,3053	R\$ 10,12	R\$ 2.024,00
SUDECAP_10/2024	02.15.02	02.15.02	DE PEDRA (GNAISSE, BASALTO ETC.)	M	2500,00	R\$ 23,24	1,3053	R\$ 30,34	R\$ 75.850,00
	02.16	02.16	DEMOLIÇÃO, REMOÇÃO E CARGA MECANICA						
SUDECAP_10/2024	02.16.01	02.16.01	DE CONSTRUÇÕES DE ALVENARIA	M2	2500,00	R\$ 8,39	1,3053	R\$ 10,95	R\$ 27.375,00
SUDECAP_10/2024	02.16.04	02.16.04	DE GABIAO	M3	2500,00	R\$ 18,52	1,3053	R\$ 24,17	R\$ 60.425,00
	02.19	02.19	DEMOLIÇÃO DE DIVISORIA INCLUSIVE AFASTAMENTO						
SUDECAP_10/2024	02.19.01	02.19.01	DE PEDRA (MARMORE, ARDOSIA OU MARMORITE)	M2	1006,00	R\$ 37,28	1,3053	R\$ 48,66	R\$ 48.951,96
SUDECAP_10/2024	02.19.03	02.19.03	DE MADEIRA	M2	5002,00	R\$ 13,65	1,3053	R\$ 17,82	R\$ 89.135,64
SUDECAP_10/2024	02.19.05	02.19.05	DE ELEMENTOS VAZADOS (COBOGO, ETC)	M2	250,00	R\$ 6,95	1,3053	R\$ 9,07	R\$ 2.267,50
SUDECAP_10/2024	02.19.06	02.19.06	DE LAMINADO	M2	2500,00	R\$ 0,93	1,3053	R\$ 1,21	R\$ 3.025,00
	02.20	02.20	REMOÇÃO DE QUADROS						
SUDECAP_10/2024	02.20.01	02.20.01	NEGRO	M2	2500,00	R\$ 17,67	1,3053	R\$ 23,06	R\$ 57.650,00
	02.21	02.21	REMOÇÃO DE PEÇAS DIVERSAS						
SUDECAP_10/2024	02.21.01	02.21.01	LOUÇAS	UN	2980,00	R\$ 55,93	1,3053	R\$ 73,01	R\$ 217.569,80
SUDECAP_10/2024	02.21.02	02.21.02	FERRAGENS (DOBRADIÇAS, FECHADURAS, MAÇANETAS)	UN	2980,00	R\$ 11,33	1,3053	R\$ 14,79	R\$ 44.074,20
SUDECAP_10/2024	02.21.03	02.21.03	METAIS COMUNS(CONDUITE,SIFAO, REGISTRO, TORNEIRA)	UN	2980,00	R\$ 12,11	1,3053	R\$ 15,81	R\$ 47.113,80
SUDECAP_10/2024	02.21.04	02.21.04	METAIS ESPECIAIS(VÁLVULA DE DESCARGA, CAIXA SILEN)	UN	2980,00	R\$ 12,52	1,3053	R\$ 16,34	R\$ 48.693,20
SUDECAP_10/2024	02.21.05	02.21.05	REMOÇÃO DE LUMINARIA FLUORESCENTE	UN	2980,00	R\$ 3,00	1,3053	R\$ 3,92	R\$ 11.681,60
SUDECAP_10/2024	02.21.06	02.21.06	REMOÇÃO DE LUMNARIA INCANDESCENTE	UN	2980,00	R\$ 0,82	1,3053	R\$ 1,07	R\$ 3.188,60
SUDECAP_10/2024	02.21.20	02.21.20	REMOÇÃO DE PADRAO CEMIG	UN	2980,00	R\$ 74,56	1,3053	R\$ 97,32	R\$ 290.013,60
SUDECAP_10/2024	02.21.21	02.21.21	REMOÇÃO DE PADRAO COPASA	UN	2980,00	R\$ 55,93	1,3053	R\$ 73,01	R\$ 217.569,80
SUDECAP_10/2024	02.21.22	02.21.22	REMOÇÃO DE INTERFONE	UN	2500,00	R\$ 6,54	1,3053	R\$ 8,54	R\$ 21.350,00
CPU-02.21.23	02.21.23	CPU-02.21.23	RETIRADA ELETRODUTOS	M	1175,00	R\$ 0,52	1,3053	R\$ 0,68	R\$ 799,00
CPU-02.21.24	02.21.24	CPU-02.21.24	REMOÇÃO DE QUADRO ELÉTRICO DE EMBUTIR OU SOBREPOR	UN	262,00	R\$ 6,26	1,3053	R\$ 8,17	R\$ 2.140,54
	02.22	02.22	REMOÇÃO DE BANCADA						
SUDECAP_10/2024	02.22.01	02.22.01	DE PEDRA(MARMORE,GRANITO,ARDOSIA,MARMORITE, ETC)	M2	496,00	R\$ 37,28	1,3053	R\$ 48,66	R\$ 24.135,36
	02.23	02.23	REMOÇÃO DE CERCA E ALAMBRADO						
SUDECAP_10/2024	02.23.01	02.23.01	CERCA DE ARAME	M	4000,00	R\$ 9,40	1,3053	R\$ 12,27	R\$ 49.080,00
SUDECAP_10/2024	02.23.03	02.23.03	ALAMBRADO	M2	14850,00	R\$ 13,20	1,3053	R\$ 17,23	R\$ 255.865,50
	02.26	02.26	TRANSPORTE DE MATERIAL DEMOLIDO EM CARRINHO DE MAO						
SUDECAP_10/2024	02.26.01	02.26.01	DMT <= 50,0 M	M3	14580,00	R\$ 23,24	1,3053	R\$ 30,34	R\$ 442.357,20
SUDECAP_10/2024	02.26.02	02.26.02	50,0 M < DMT <= 100,0 M	M3	9960,00	R\$ 30,98	1,3053	R\$ 40,44	R\$ 402.782,40


PREFEITURA MUNICIPAL DE BELO HORIZONTE SMOBI - SECRETARIA MUNICIPAL DE OBRAS E INFRAESTRUTURA PLANILHA DE ORÇAMENTO ATA DE REGISTRO DE PREÇOS PARA PRÓPRIOS BARREIRO, CENTRO SUL, HIPERCENTRO, LESTE, NORDESTE E OESTE				MÊS / REF.	TIPO DE TABELA					
				OUTUBRO/2024		DESONERADO				
1,3053										
REFERÊNCIA	CÓDIGO	CÓDIGO AUXILIAR	DESCRIÇÃO DO SERVIÇO	UNID.	QUANT.	CUSTO UNITÁRIO SUDECAP/CPUS/ COTADOS	BDI's	PREÇO DE VENDA UNITÁRIO	PREÇO DE VENDA TOTAL	
						DESONERADO	DESONERADO	DESONERADO	DESONERADO	
	02.27	02.27	CARGA DE MATERIAL DEMOLIDO SOBRE CAMINHAO							
SUDECAP_10/2024	02.27.01	02.27.01	MANUAL	M3	14736,70	R\$ 22,76	1,3053	R\$ 29,71	R\$ 437.827,36	
SUDECAP_10/2024	02.27.02	02.27.02	MECANICA	M3	30000,00	R\$ 2,94	1,3053	R\$ 3,84	R\$ 115.200,00	
	02.28	02.28	TRANSPORTE DE MATERIAL DEMOLIDO EM CAMINHAO							
SUDECAP_10/2024	02.28.01	02.28.01	DMT <= 1 KM	M3	10000,00	R\$ 4,18	1,3053	R\$ 5,46	R\$ 54.600,00	
SUDECAP_10/2024	02.28.02	02.28.02	1 KM < DMT <= 2 KM	M3	10000,00	R\$ 7,94	1,3053	R\$ 10,36	R\$ 103.600,00	
SUDECAP_10/2024	02.28.03	02.28.03	2 KM < DMT <= 5 KM	M3KM	5000,00	R\$ 3,58	1,3053	R\$ 4,67	R\$ 23.350,00	
SUDECAP_10/2024	02.28.04	02.28.04	DMT > 5 KM	M3KM	10000,00	R\$ 2,14	1,3053	R\$ 2,79	R\$ 27.900,00	
	02.29	02.29	TRANSPORTE DE MAT.DE QUALQUER NATUREZA EM CAÇAMBA							
SUDECAP_10/2024	02.29.01	02.29.01	CAÇAMBA 5M3	VG	1605,00	R\$ 400,00	1,2149	R\$ 485,96	R\$ 779.965,80	
	02.30	02.30	LIMPEZA DO PAVIMENTO							
SUDECAP_10/2024	02.30.01	02.30.01	CAPINA E VARRIÇÃO DE PAVIMENTO EM ALVEN.POLIEDRICA	M2	1680,00	R\$ 2,58	1,3053	R\$ 3,37	R\$ 5.661,60	
	02.35	02.35	TRANSPORTE DE MATERIAL HORIZONTAL/VERTICAL							
CPU-02.35.02	02.35.02	CPU-02.35.02	TRANSPORTE HORIZONTAL ATÉ 30M DE MATERIAIS À GRANEL	M3	150,00	R\$ 179,63	1,3053	R\$ 234,47	R\$ 35.170,50	
CPU-02.35.03	02.35.03	CPU-02.35.03	TRANSPORTE HORIZONTAL DE 30,00 ATÉ 60,00M DE MATERIAIS À GRANEL	M3	150,00	R\$ 192,02	1,3053	R\$ 250,64	R\$ 37.596,00	
CPU-02.35.04	02.35.04	CPU-02.35.04	TRANSPORTE HORIZONTAL DE 60,01 ATÉ 100,00M DE MATERIAIS À GRANEL	M3	200,00	R\$ 207,51	1,3053	R\$ 270,86	R\$ 54.172,00	
CPU-02.35.05	02.35.05	CPU-02.35.05	TRANSPORTE VERTICAL DE MATERIAIS A GRANEL P/ A 1A LAJE	M3	100,00	R\$ 171,88	1,3053	R\$ 224,35	R\$ 22.435,00	
CPU-02.35.06	02.35.06	CPU-02.35.06	TRANSPORTE VERTICAL DE MATERIAIS A GRANEL P/ A 2A LAJE	M3	25,00	R\$ 179,63	1,3053	R\$ 234,47	R\$ 5.861,75	
SICOR_10/2024	02.35.07	ED-48243	DUTO DE ENTULHO (ALUGUEL MENSAL). INCLUSIVE MONTAGEM/DESMONTAGEM	MXMES	100,00	R\$ 52,88	1,3053	R\$ 69,02	R\$ 6.902,00	
	02.36	02.36	REMOÇÃO DE TOLDO EM POLICARBONATO INCLUSIVE AFASTAMENTO.							
CPU-02.36.01	02.36.01	CPU-02.36.01	REMOÇÃO DE COBERTURA EM POLICARBONATO INCLUSIVE AFASTAMENTO	M2	500,00	R\$ 4,41	1,3053	R\$ 5,76	R\$ 2.880,00	
	02.37	02.37	REMOÇÃO E DESMONTAGEM							
SICOR_10/2024	02.37.01	ED-48499	REMOÇÃO MANUAL DE REDES DE DUTOS PARA CLIMATIZAÇÃO, INCLUSIVE AFASTAMENTO E EMPILHAMENTO, EXCLUSIVE TRANSPORTE E RETIRADA DO MATERIAL REMOVIDO NÃO REAPROVEITÁVEL	M	500,00	R\$ 8,58	1,3053	R\$ 11,20	R\$ 5.600,00	
	02.38	02.38	RETIRADA E RECOLOCAÇÃO DE TELHA							
SINAPI_10/2024	02.38.01	100328	RETIRADA E RECOLOCAÇÃO DE TELHA CERÂMICA DE ENCAIXE, COM ATÉ DUAS ÁGUAS, INCLUSO IÇAMENTO. AF_07/2019	M2	7500,00	R\$ 15,59	1,3053	R\$ 20,35	R\$ 152.625,00	
SINAPI_10/2024	02.38.02	100329	RETIRADA E RECOLOCAÇÃO DE TELHA CERÂMICA DE ENCAIXE, COM MAIS DE DUAS ÁGUAS, INCLUSO IÇAMENTO. AF_07/2019	M2	7500,00	R\$ 18,68	1,3053	R\$ 24,38	R\$ 182.850,00	
SINAPI_10/2024	02.38.03	100330	RETIRADA E RECOLOCAÇÃO DE TELHA CERÂMICA CAPA-CANAL, COM ATÉ DUAS ÁGUAS, INCLUSO IÇAMENTO. AF_07/2019	M2	7500,00	R\$ 21,19	1,3053	R\$ 27,66	R\$ 207.450,00	
SINAPI_10/2024	02.38.04	100331	RETIRADA E RECOLOCAÇÃO DE TELHA CERÂMICA CAPA-CANAL, COM MAIS DE DUAS ÁGUAS, INCLUSO IÇAMENTO. AF_07/2019	M2	7500,00	R\$ 26,46	1,3053	R\$ 34,54	R\$ 259.050,00	
SICOR_10/2024	02.38.05	ED-48500	DEMOLIÇÃO MANUAL DE TUBULAÇÕES EMBUTIDAS DE REDE (ÁGUA, ELÉTRICA, GASES, ETC.), INCLUSIVE RASGO EM ALVENARIA, REMOÇÃO DE ACESSÓRIOS DE FIXAÇÃO, AFASTAMENTO E EMPILHAMENTO, EXCLUSIVE TRANSPORTE E RETIRADA DO MATERIAL DEMOLIDO	M	7500,00	R\$ 7,72	1,3053	R\$ 10,08	R\$ 75.600,00	
	02.39	02.39	DEMOLIÇÃO DE IMPERMEABILIZAÇÃO							
SICOR_10/2024	02.39.01	ED-48465	DEMOLIÇÃO MANUAL DE IMPERMEABILIZAÇÃO E PROTEÇÃO MECÂNICA, INCLUSIVE AFASTAMENTO E EMPILHAMENTO, EXCLUSIVE TRANSPORTE E RETIRADA DO MATERIAL DEMOLIDO	M2	1500,00	R\$ 25,40	1,3053	R\$ 33,15	R\$ 49.725,00	
SINAPI_10/2024	02.39.02	97648	REMOÇÃO DE PROTEÇÃO TÉRMICA PARA COBERTURA EM EPS, DE FORMA MANUAL, SEM REAPROVEITAMENTO. AF_09/2023	M2	1500,00	R\$ 1,80	1,3053	R\$ 2,35	R\$ 3.525,00	
	03	03	TRABALHOS EM TERRA							
	03.01	03.01	DESMATAMENTO, DESTOCAMENTO E LIMPEZA DO TERRENO							
SUDECAP_10/2024	03.01.01	03.01.01	CAPINA MANUAL DE TERRENO	M2	34800,00	R\$ 2,22	1,3053	R\$ 2,90	R\$ 100.920,00	
SUDECAP_10/2024	03.01.05	03.01.05	ROÇAMENTO COM ROÇADEIRA MECANICA	M2	18000,00	R\$ 0,37	1,3053	R\$ 0,48	R\$ 8.640,00	
SUDECAP_10/2024	03.01.07	03.01.07	DESTOCAMENTO, DESPRAGUEJAMENTO MANUAL DE VEGETAÇÃO	M2	8000,00	R\$ 1,55	1,3053	R\$ 2,02	R\$ 16.160,00	
SUDECAP_10/2024	03.01.08	03.01.08	DESMATAMENTO, DESTOCAMENTO, TRANSPORTE ATÉ 50M E LIMPEZA MECANIZADA DO TERRENO COM RETROESCAVADEIRA	M2	18000,00	R\$ 0,44	1,3053	R\$ 0,57	R\$ 10.260,00	

PREFEITURA MUNICIPAL DE BELO HORIZONTE SMOBI - SECRETARIA MUNICIPAL DE OBRAS E INFRAESTRUTURA PLANILHA DE ORÇAMENTO ATA DE REGISTRO DE PREÇOS PARA PRÓPRIOS BARREIRO, CENTRO SUL, HIPERCENTRO, LESTE, NORDESTE E OESTE				MÊS / REF. OUTUBRO/2024	TIPO DE TABELA DESONERADO				
1,3053									
REFERÊNCIA	CÓDIGO	CÓDIGO AUXILIAR	DESCRIÇÃO DO SERVIÇO	UNID.	QUANT.	CUSTO UNITÁRIO SUDECAP/CPUS/ COTADOS	BDI's	PREÇO DE VENDA UNITÁRIO	PREÇO DE VENDA TOTAL
						DESONERADO			
	03.03	03.03	ESCAVAÇÃO MECANICA INCLUSIVE TRANSPORTE ATÉ 50 M						
SUDECAP_10/2024	03.03.03	03.03.03	ESCAVAÇÃO MECÂNICA, INCLUSIVE TRANSPORTE ATÉ 50 M, COM RETROESCAVADEIRA EM MATERIAL DE 1ª CATEGORIA	M3	8000,00	R\$ 4,88	1,3053	R\$ 6,37	R\$ 50.960,00
SUDECAP_10/2024	03.03.04	03.03.04	ESCAVAÇÃO MECÂNICA, INCLUSIVE TRANSPORTE ATÉ 50 M, COM PÁ CARREGADEIRA EM MATERIAL DE 1ª CATEGORIA	M3	8000,00	R\$ 4,65	1,3053	R\$ 6,07	R\$ 48.560,00
SUDECAP_10/2024	03.03.05	03.03.05	ESCAVAÇÃO MECÂNICA, INCLUSIVE TRANSPORTE ATÉ 50 M, COM PÁ CARREGADEIRA EM MATERIAL DE 2ª CATEGORIA	M3	8000,00	R\$ 5,02	1,3053	R\$ 6,55	R\$ 52.400,00
	03.05	03.05	ESCAVAÇÃO E CARGA MECANIZADA						
SUDECAP_10/2024	03.05.03	03.05.03	ESCAVAÇÃO E CARGA MECANIZADA COM RETROESCAVADEIRA EM MATERIAL DE 1ª CATEGORIA	M3	12500,00	R\$ 6,32	1,3053	R\$ 8,25	R\$ 103.125,00
SUDECAP_10/2024	03.05.04	03.05.04	ESCAVAÇÃO E CARGA MECANIZADA COM PÁ CARREGADEIRA EM MATERIAL DE 1ª CATEGORIA	M3	2500,00	R\$ 1,95	1,3053	R\$ 2,55	R\$ 6.375,00
SUDECAP_10/2024	03.05.05	03.05.05	ESCAVAÇÃO E CARGA MECANIZADA COM PÁ CARREGADEIRA EM MATERIAL DE 2ª CATEGORIA	M3	2500,00	R\$ 2,32	1,3053	R\$ 3,03	R\$ 7.575,00
SUDECAP_10/2024	03.05.06	03.05.06	ESCAVAÇÃO E CARGA MECANIZADA COM ESCAVADEIRA EM MATERIAL DE 1ª CATEGORIA	M3	2500,00	R\$ 1,91	1,3053	R\$ 2,49	R\$ 6.225,00
SUDECAP_10/2024	03.05.07	03.05.07	ESCAVAÇÃO E CARGA MECANIZADA COM ESCAVADEIRA EM MATERIAL DE 2ª CATEGORIA	M3	2500,00	R\$ 2,83	1,3053	R\$ 3,69	R\$ 9.225,00
SUDECAP_10/2024	03.05.08	03.05.08	ESCAVAÇÃO E CARGA MECANIZADA COM ESCAVADEIRA EM MATERIAL DE 1ª CATEGORIA EM VIAS URBANAS	M3	2500,00	R\$ 3,20	1,3053	R\$ 4,18	R\$ 10.450,00
SUDECAP_10/2024	03.05.09	03.05.09	ESCAVAÇÃO E CARGA MECANIZADA COM ESCAVADEIRA EM MATERIAL DE 2ª CATEGORIA EM VIAS URBANAS	M3	2500,00	R\$ 4,72	1,3053	R\$ 6,16	R\$ 15.400,00
	03.07	03.07	ESCAVAÇÃO E CARGA EM MATERIAL DE 3ª CATEGORIA						
SUDECAP_10/2024	03.07.02	03.07.02	COM UTILIZAÇÃO DE EQUIPAMENTO A AR COMPRIMIDO	M3	230,00	R\$ 139,18	1,3053	R\$ 181,67	R\$ 41.784,10
	03.12	03.12	CARGA DE MATERIAL DE QQUER NATUREZA SOBRE CAMINHAO						
SUDECAP_10/2024	03.12.01	03.12.01	MANUAL	M3	5000,00	R\$ 22,76	1,3053	R\$ 29,71	R\$ 148.550,00
SUDECAP_10/2024	03.12.03	03.12.03	MECANICA	M3	12436,00	R\$ 2,86	1,3053	R\$ 3,73	R\$ 46.386,28
	03.13	03.13	TRANSPORTE DE MATERIAL DE QUALQUER NATUREZA						
SUDECAP_10/2024	03.13.01	03.13.01	DMT <= 1 KM	M3	3200,00	R\$ 4,18	1,3053	R\$ 5,46	R\$ 17.472,00
SUDECAP_10/2024	03.13.02	03.13.02	1 KM < DMT <= 2 KM	M3	3200,00	R\$ 7,94	1,3053	R\$ 10,36	R\$ 33.152,00
SUDECAP_10/2024	03.13.03	03.13.03	2 KM < DMT <= 5 KM	M3KM	9200,00	R\$ 3,58	1,3053	R\$ 4,67	R\$ 42.964,00
SUDECAP_10/2024	03.13.04	03.13.04	DMT > 5 KM	M3KM	27981,00	R\$ 2,14	1,3053	R\$ 2,79	R\$ 78.066,99
	03.15	03.15	ATERRO COMPACTADO						
SUDECAP_10/2024	03.15.01	03.15.01	COM ROLO VIBRATORIO	M3	3200,00	R\$ 5,53	1,3053	R\$ 7,22	R\$ 23.104,00
SUDECAP_10/2024	03.15.02	03.15.02	COM PLACA VIBRATORIA	M3	4967,57	R\$ 20,82	1,3053	R\$ 27,18	R\$ 135.018,55
SUDECAP_10/2024	03.15.03	03.15.03	MANUAL, COM SOQUETE	M3	669,24	R\$ 46,47	1,3053	R\$ 60,66	R\$ 40.596,10
	03.16	03.16	ESCAVAÇÃO DE MATERIAL DE 3ª CATEGORIA						
SUDECAP_10/2024	03.16.01	03.16.01	EM RETANGULAO COM MARTELO ELETRICO DE 30KG	M3	320,00	R\$ 306,92	1,3053	R\$ 400,62	R\$ 128.198,40
	03.17	03.17	ESCAVAÇÃO MANUAL DE VALAS						
SUDECAP_10/2024	03.17.01	03.17.01	H <= 1,5 M	M3	8000,00	R\$ 46,47	1,3053	R\$ 60,66	R\$ 485.280,00
SUDECAP_10/2024	03.17.02	03.17.02	1,5 M < H <= 3,0 M	M3	3000,00	R\$ 61,96	1,3053	R\$ 80,88	R\$ 242.640,00
SUDECAP_10/2024	03.17.03	03.17.03	3,0 M < H <= 5,0 M	M3	5000,00	R\$ 77,45	1,3053	R\$ 101,10	R\$ 505.500,00
	03.18	03.18	ESCAVAÇÃO MECANICA DE VALAS COM DESCARGA LATERAL						
SUDECAP_10/2024	03.18.01	03.18.01	H <= 1,5 M	M3	3200,00	R\$ 5,56	1,3053	R\$ 7,26	R\$ 23.232,00
SUDECAP_10/2024	03.18.02	03.18.02	1,5 M < H <= 3,0 M	M3	2000,00	R\$ 7,06	1,3053	R\$ 9,22	R\$ 18.440,00
SUDECAP_10/2024	03.18.03	03.18.03	3,0 M < H <= 5,0 M	M3	3200,00	R\$ 8,24	1,3053	R\$ 10,76	R\$ 34.432,00
SUDECAP_10/2024	03.18.04	03.18.04	H > 5,0 M	M3	3200,00	R\$ 8,82	1,3053	R\$ 11,51	R\$ 36.832,00
	03.19	03.19	ESCAVAÇÃO MECANICA DE VALAS COM DESC. S/ CAMINHOS						
SUDECAP_10/2024	03.19.01	03.19.01	H <= 1,5 M	M3	3200,00	R\$ 6,93	1,3053	R\$ 9,05	R\$ 28.960,00
SUDECAP_10/2024	03.19.02	03.19.02	1,5 M < H <= 3,0M	M3	3200,00	R\$ 8,64	1,3053	R\$ 11,28	R\$ 36.096,00
SUDECAP_10/2024	03.19.03	03.19.03	3,0 M < H <= 5,0M	M3	3200,00	R\$ 10,33	1,3053	R\$ 13,48	R\$ 43.136,00
SUDECAP_10/2024	03.19.04	03.19.04	H > 5,0 M	M3	3200,00	R\$ 10,88	1,3053	R\$ 14,20	R\$ 45.440,00

PREFEITURA MUNICIPAL DE BELO HORIZONTE SMOBI - SECRETARIA MUNICIPAL DE OBRAS E INFRAESTRUTURA PLANILHA DE ORÇAMENTO ATA DE REGISTRO DE PREÇOS PARA PRÓPRIOS BARREIRO, CENTRO SUL, HIPERCENTRO, LESTE, NORDESTE E OESTE				MÊS / REF.	TIPO DE TABELA				
				OUTUBRO/2024	DESONERADO				
				1,3053					
REFERÊNCIA	CÓDIGO	CÓDIGO AUXILIAR	DESCRIÇÃO DO SERVIÇO	UNID.	QUANT.	CUSTO UNITÁRIO SUDECAP/CPUS/ COTADOS	BDI's	PREÇO DE VENDA UNITÁRIO	PREÇO DE VENDA TOTAL
						DESONERADO	DESONERADO	DESONERADO	DESONERADO
	03.20	03.20	ESCAVAÇÃO EM SOLO MOLE						
SUDECAP_10/2024	03.20.01	03.20.01	MECANICA COM DESCARGA DIRETA SOBRE CAMINHAO	M3	3200,00	R\$ 8,26	1,3053	R\$ 10,78	R\$ 34.496,00
SUDECAP_10/2024	03.20.02	03.20.02	ESCAVACAO DE SOLO MOLE EM PROFUNDIDADE <= 1,50 METROS	M3	3200,00	R\$ 11,55	1,3053	R\$ 15,08	R\$ 48.256,00
SUDECAP_10/2024	03.20.03	03.20.03	ESCAVACAO DE SOLO MOLE EM PROFUNDIDADE > 1,50 METROS <= 3,50 METROS	M3	3200,00	R\$ 12,67	1,3053	R\$ 16,54	R\$ 52.928,00
SUDECAP_10/2024	03.20.04	03.20.04	ESCAVACAO DE SOLO MOLE EM PROFUNDIDADE > 3,50 METROS <= 5,50 METROS	M3	3200,00	R\$ 11,60	1,3053	R\$ 15,14	R\$ 48.448,00
	03.21	03.21	ESCAVAÇÃO DE VALA E CARGA DE MATERIAL DE 3ª CATEGORIA						
SUDECAP_10/2024	03.21.02	03.21.02	COM UTILIZAAÇO DE EQUIPAMENTO A AR COMPRIMIDO	M3	3200,00	R\$ 285,26	1,3053	R\$ 372,35	R\$ 1.191.520,00
	03.22	03.22	REATERRO DE VALA						
SUDECAP_10/2024	03.22.01	03.22.01	MANUAL	M3	1420,00	R\$ 46,47	1,3053	R\$ 60,66	R\$ 86.137,20
SUDECAP_10/2024	03.22.02	03.22.02	COMPACTADO COM EQUIP. PLACA VIBRATORIA OU EQUIVALENTE	M3	536,00	R\$ 20,82	1,3053	R\$ 27,18	R\$ 14.568,48
	03.23	03.23	REGULARIZAÇÃO E COMPACTAÇÃO DE TERRENO						
SUDECAP_10/2024	03.23.01	03.23.01	MANUAL, COM SOQUETE	M2	5000,00	R\$ 5,11	1,3053	R\$ 6,67	R\$ 33.350,00
SUDECAP_10/2024	03.23.03	03.23.03	COM PLACA VIBRATORIA	M2	1338,00	R\$ 4,32	1,3053	R\$ 5,64	R\$ 7.546,32
SUDECAP_10/2024	03.23.05	03.23.05	COM ROLO VIBRATORIO	M2	3200,00	R\$ 2,84	1,3053	R\$ 3,71	R\$ 11.872,00
SUDECAP_10/2024	03.23.06	03.23.06	PREPARO DE FUNDO DE VALA COM LARGURA MENOR QUE 1,5 M, COM CAMADA DE AREIA. LANCAMENTO MANUAL REF 101618	M3	3200,00	R\$ 337,90	1,3053	R\$ 441,06	R\$ 1.411.392,00
	03.24	03.24	TRANSPORTE DE MATERIAL DE QUALQUER NATUREZA EM CARRINHO DE MAO						
SUDECAP_10/2024	03.24.01	03.24.01	DMT <= 50,00 M	M3	4135,48	R\$ 23,24	1,3053	R\$ 30,34	R\$ 125.470,46
SUDECAP_10/2024	03.24.02	03.24.02	50,00 < DMT <= 100,00 M	M3	1500,20	R\$ 30,98	1,3053	R\$ 40,44	R\$ 60.668,09
	03.25	03.25	TRANSPORTE DE MAT.DE QUALQUER NATUREZA EM CAÇAMBA						
SUDECAP_10/2024	03.25.01	03.25.01	CAÇAMBA 5M3	VG	700,00	R\$ 400,00	1,2149	R\$ 485,96	R\$ 340.172,00
	03.26	03.26	ESCAVAÇÃO DE APOIO ÀS FUNDAÇÕES						
SUDECAP_10/2024	03.26.01	03.26.01	ESCAVAÇÃO MECANIZADA PARA BLOCO DE COROAMENTO OU SAPATA COM RETROESCAVADEIRA (INCLUINDO ESCAVAÇÃO PARA COLOCAÇÃO DE FORMAS) REF 96521	M3	2300,00	R\$ 37,90	1,3053	R\$ 49,47	R\$ 113.781,00
SUDECAP_10/2024	03.26.02	03.26.02	ESCAVAÇÃO MECANIZADA PARA VIGA BALDRAME COM MINI ESCAVADEIRA (INCLUINDO ESCAVAÇÃO PARA COLOCAÇÃO DE FÓRMAS) REF 96525	M3	2300,00	R\$ 45,18	1,3053	R\$ 58,97	R\$ 135.631,00
	04	04	FUNDAÇÕES						
	04.01	04.01	TUBULAO A CEU ABERTO						
SICOR_10/2024	04.01.10	ED-49777	ESCAVAÇÃO MANUAL DE TUBULÃO A CÉU ABERTO, INCLUSIVE DESCARGA LATERAL	M3	100,00	R\$ 312,06	1,3053	R\$ 407,33	R\$ 40.733,00
SUDECAP_10/2024	04.01.06	04.01.06	TUBULÃO A CÉU ABERTO, D=90CM, INCLUSIVE CONCRETO, EXCLUSIVE ARMAÇÃO E ENCAMISAMENTO	M3	120,00	R\$ 890,99	1,3053	R\$ 1.163,01	R\$ 139.561,20
SUDECAP_10/2024	04.01.07	04.01.07	TUBULÃO A CÉU ABERTO, D=100CM, INCLUSIVE CONCRETO, EXCLUSIVE ARMAÇÃO E ENCAMISAMENTO	M3	120,00	R\$ 844,74	1,3053	R\$ 1.102,64	R\$ 132.316,80
SUDECAP_10/2024	04.01.08	04.01.08	TUBULÃO A CÉU ABERTO, D=120CM, INCLUSIVE CONCRETO, EXCLUSIVE ARMAÇÃO E ENCAMISAMENTO	M3	120,00	R\$ 784,32	1,3053	R\$ 1.023,77	R\$ 122.852,40
SUDECAP_10/2024	04.01.09	04.01.09	ALARGAMENTO DE BASE DE TUBULÃO A CÉU ABERTO	M3	120,00	R\$ 819,64	1,3053	R\$ 1.069,88	R\$ 128.385,60
	04.03	04.03	ESTACA BROCA PERFURADA A TRADO MANUAL						
SUDECAP_10/2024	04.03.25	04.03.25	ESTACA ESCAVADA COM TRADO MANUAL, D=20CM, INCLUSIVE CONCRETO EXCLUSIVE ARMAÇÃO	M	120,00	R\$ 47,51	1,3053	R\$ 62,01	R\$ 7.441,20
SUDECAP_10/2024	04.03.26	04.03.26	ESTACA ESCAVADA COM TRADO MANUAL, D=25CM, INCLUSIVE CONCRETO EXCLUSIVE ARMAÇÃO	M	120,00	R\$ 71,17	1,3053	R\$ 92,90	R\$ 11.148,00
SUDECAP_10/2024	04.03.27	04.03.27	ESTACA ESCAVADA COM TRADO MANUAL, D=30CM, INCLUSIVE CONCRETO EXCLUSIVE ARMAÇÃO	M	620,00	R\$ 97,89	1,3053	R\$ 127,78	R\$ 79.223,60
	04.04	04.04	ESTACA BROCA PERFURADA A TRADO MECANIZADO						
SUDECAP_10/2024	04.04.01	04.04.01	MOBILIZAÇÃO E DESMOBILIZAÇÃO DE EQUIPAMENTO	UN	65,00	R\$ 2.000,00	1,2149	R\$ 2.429,80	R\$ 157.937,00
SUDECAP_10/2024	04.04.10	89.18.04	ESTACA BROCA MECANIZADA - PERFURAÇÃO D= 40CM	M	250,00	R\$ 25,00	1,3053	R\$ 32,63	R\$ 8.157,50
SUDECAP_10/2024	04.04.07	04.04.07	ESTACA TRADO MECANIZADO, SEM FLUIDO ESTABILIZANTE, D=25CM, INCL. CONCRETO, EXCL. ARMAÇÃO	M	750,00	R\$ 50,26	1,3053	R\$ 65,60	R\$ 49.200,00
SUDECAP_10/2024	04.04.08	04.04.08	ESTACA TRADO MECANIZADO, SEM FLUIDO ESTABILIZANTE, D=40CM, INCL. CONCRETO, EXCL. ARMAÇÃO	M	750,00	R\$ 100,63	1,3053	R\$ 131,35	R\$ 98.512,50
SUDECAP_10/2024	04.04.09	04.04.09	ESTACA TRADO MECANIZADO, SEM FLUIDO ESTABILIZANTE, D=60CM, INCL. CONCRETO, EXCL. ARMAÇÃO	M	350,00	R\$ 200,67	1,3053	R\$ 261,93	R\$ 91.675,50

PREFEITURA MUNICIPAL DE BELO HORIZONTE SMOBI - SECRETARIA MUNICIPAL DE OBRAS E INFRAESTRUTURA PLANILHA DE ORÇAMENTO ATA DE REGISTRO DE PREÇOS PARA PRÓPRIOS BARREIRO, CENTRO SUL, HIPERCENTRO, LESTE, NORDESTE E OESTE				MÊS / REF. OUTUBRO/2024		TIPO DE TABELA DESONERADO				
1,3053										
REFERÊNCIA	CÓDIGO	CÓDIGO AUXILIAR	DESCRIÇÃO DO SERVIÇO	UNID.	QUANT.	CUSTO UNITÁRIO SUDECAP/CPUS/ COTADOS	BDI's	PREÇO DE VENDA UNITÁRIO	PREÇO DE VENDA TOTAL	
						DESONERADO				DESONERADO
	04.05	04.05	ESTACA STRAUSS - ESCAVAÇÃO E CONCRETAGEM							
SUDECAP_10/2024	04.05.01	04.05.01	MOBILIZAÇÃO E DESMOBILIZAÇÃO DE EQUIPAMENTO	UN	24,00	R\$ 4.800,00	1,2149	R\$ 5.831,52	R\$ 139.956,48	
SUDECAP_10/2024	04.05.09	04.05.09	ESTACA STRAUSS, D=25CM, INCLUSIVE CONCRETO, EXCLUSIVE ARMAÇÃO	M	120,00	R\$ 86,03	1,3053	R\$ 112,29	R\$ 13.474,80	
SUDECAP_10/2024	04.05.10	04.05.10	ESTACA STRAUSS, D=32CM, INCLUSIVE CONCRETO, EXCLUSIVE ARMAÇÃO	M	120,00	R\$ 113,82	1,3053	R\$ 148,57	R\$ 17.828,40	
SUDECAP_10/2024	04.05.11	04.05.11	ESTACA STRAUSS, D=38CM, INCLUSIVE CONCRETO, EXCLUSIVE ARMAÇÃO	M	120,00	R\$ 161,61	1,3053	R\$ 210,95	R\$ 25.314,00	
	04.06	04.06	ESTACA HÉLICE CONTÍNUA							
SUDECAP_10/2024	04.06.01	04.06.01	MOBILIZACAO E DESMOBILIZACAO DE EQUIPAMENTO	UN	24,00	R\$ 25.000,00	1,2149	R\$ 30.372,50	R\$ 728.940,00	
SUDECAP_10/2024	04.06.07	04.06.07	ESTACA HÉLICE CONTÍNUA, D=30 CM, INCLUSIVE CONCRETO E EXCLUSIVE ARMAÇÃO	M	85,00	R\$ 115,82	1,3053	R\$ 151,18	R\$ 12.850,30	
SUDECAP_10/2024	04.06.08	04.06.08	ESTACA HÉLICE CONTÍNUA, D=50 CM, INCLUSIVE CONCRETO E EXCLUSIVE ARMAÇÃO	M	85,00	R\$ 216,64	1,3053	R\$ 282,78	R\$ 24.036,30	
SUDECAP_10/2024	04.06.09	04.06.09	ESTACA HÉLICE CONTÍNUA, D=70 CM, INCLUSIVE CONCRETO E EXCLUSIVE ARMAÇÃO	M	85,00	R\$ 361,64	1,3053	R\$ 472,05	R\$ 40.124,25	
SUDECAP_10/2024	04.06.10	04.06.10	ESTACA HÉLICE CONTÍNUA, D=80 CM, INCLUSIVE CONCRETO E EXCLUSIVE ARMAÇÃO	M	85,00	R\$ 449,53	1,3053	R\$ 586,77	R\$ 49.875,45	
SUDECAP_10/2024	04.06.11	04.06.11	ESTACA HÉLICE CONTÍNUA, D=90 CM, INCLUSIVE CONCRETO E EXCLUSIVE ARMAÇÃO	M	85,00	R\$ 595,60	1,3053	R\$ 777,44	R\$ 66.082,40	
	04.10	04.10	ESTACA RAIZ							
SUDECAP_10/2024	04.10.01	04.10.01	MOBILIZACAO E DESMOBILIZACAO DE EQUIPAMENTOS	UN	24,00	R\$ 20.000,00	1,2149	R\$ 24.298,00	R\$ 583.152,00	
SUDECAP_10/2024	04.10.13	04.10.13	ESTACA RAIZ, SOLO SEM ROCHA, D=20CM, INCLUSIVE ARGAMASSA, EXCLUSIVE ARMAÇÃO	M	87,00	R\$ 394,65	1,3053	R\$ 515,14	R\$ 44.817,18	
SUDECAP_10/2024	04.10.14	04.10.14	ESTACA RAIZ, SOLO SEM ROCHA, D=31CM, INCLUSIVE ARGAMASSA, EXCLUSIVE ARMAÇÃO	M	87,00	R\$ 549,85	1,3053	R\$ 717,72	R\$ 62.441,64	
SUDECAP_10/2024	04.10.15	04.10.15	ESTACA RAIZ, SOLO SEM ROCHA, D=40CM, INCLUSIVE ARGAMASSA, EXCLUSIVE ARMAÇÃO	M	87,00	R\$ 673,39	1,3053	R\$ 878,98	R\$ 76.471,26	
SUDECAP_10/2024	04.10.16	04.10.16	ESTACA RAIZ, SOLO SEM ROCHA, D=45CM, INCLUSIVE ARGAMASSA, EXCLUSIVE ARMAÇÃO	M	87,00	R\$ 770,71	1,3053	R\$ 1.006,01	R\$ 87.522,87	
SUDECAP_10/2024	04.10.17	04.10.17	ESTACA RAIZ, SOLO COM PRESENÇA DE ROCHA, D=20CM, INCLUSIVE ARGAMASSA, EXCLUSIVE ARMAÇÃO	M	87,00	R\$ 646,94	1,3053	R\$ 844,45	R\$ 73.467,15	
SUDECAP_10/2024	04.10.18	04.10.18	ESTACA RAIZ, SOLO COM PRESENÇA DE ROCHA, D=31CM, INCLUSIVE ARGAMASSA, EXCLUSIVE ARMAÇÃO	M	87,00	R\$ 854,11	1,3053	R\$ 1.114,87	R\$ 96.993,69	
SUDECAP_10/2024	04.10.19	04.10.19	ESTACA RAIZ, SOLO COM PRESENÇA DE ROCHA, D=40CM, INCLUSIVE ARGAMASSA, EXCLUSIVE ARMAÇÃO	M	87,00	R\$ 997,01	1,3053	R\$ 1.301,40	R\$ 113.221,80	
SUDECAP_10/2024	04.10.20	04.10.20	ESTACA RAIZ, SOLO COM PRESENÇA DE ROCHA, D=45CM, INCLUSIVE ARGAMASSA, EXCLUSIVE ARMAÇÃO	M	87,00	R\$ 1.115,12	1,3053	R\$ 1.455,57	R\$ 126.634,59	

PREFEITURA MUNICIPAL DE BELO HORIZONTE SMOBI - SECRETARIA MUNICIPAL DE OBRAS E INFRAESTRUTURA PLANILHA DE ORÇAMENTO ATA DE REGISTRO DE PREÇOS PARA PRÓPRIOS BARREIRO, CENTRO SUL, HIPERCENTRO, LESTE, NORDESTE E OESTE				MÊS / REF. OUTUBRO/2024		TIPO DE TABELA DESONERADO						
				1,3053								
REFERÊNCIA	CÓDIGO	CÓDIGO AUXILIAR	DESCRIÇÃO DO SERVIÇO	UNID.	QUANT.	CUSTO UNITÁRIO SUDECAP/CPUS/ COTADOS	BDI's	PREÇO DE VENDA UNITÁRIO	PREÇO DE VENDA TOTAL			
						DESONERADO				DESONERADO	DESONERADO	DESONERADO
	04.13	04.13	FORMA, ESCORAMENTO , DESFORMA E LIMPEZA EM FUNDAÇÃO									
CPU-04.13.05	04.13.05	CPU-04.13.05	DE TABUA DE MADEIRA DE LEI	M2	500,00	R\$ 66,61	1,3053	R\$ 86,95	R\$ 43.475,00			
SUDECAP_10/2024	04.13.30	04.13.30	FORMA PARA BLOCO DE COROAMENTO EM TÁBUA DE MADEIRA SERRADA, 2 APROVEITAMENTOS - FABRICAÇÃO, MONTAGEM E DESMONTAGEM REF 96531	M2	128,00	R\$ 85,21	1,3053	R\$ 111,22	R\$ 14.236,16			
SUDECAP_10/2024	04.13.32	04.13.32	FORMA PARA BLOCO DE COROAMENTO EM CHAPA DE MADEIRA COMPENSADA RESINADA 18 MM, 2 APROVEITAMENTOS - FABRICAÇÃO, MONTAGEM E DESMONTAGEM REF 96537	M2	128,00	R\$ 143,55	1,3053	R\$ 187,38	R\$ 23.984,64			
SUDECAP_10/2024	04.13.35	04.13.35	FORMA PARA VIGA BALDRAME EM TÁBUA DE MADEIRA SERRADA, 2 APROVEITAMENTOS - FABRICAÇÃO, MONTAGEM E DESMONTAGEM REF 96533	M2	128,00	R\$ 75,50	1,3053	R\$ 98,55	R\$ 12.614,40			
SUDECAP_10/2024	04.13.37	04.13.37	FORMA PARA VIGA BALDRAME EM CHAPA DE MADEIRA COMPENSADA RESINADA 18 MM, 2 APROVEITAMENTOS - FABRICAÇÃO, MONTAGEM E DESMONTAGEM REF 96539	M2	128,00	R\$ 100,22	1,3053	R\$ 130,82	R\$ 16.744,96			
SUDECAP_10/2024	04.13.40	04.13.40	FORMA PARA SAPATA EM TÁBUA DE MADEIRA SERRADA, 2 APROVEITAMENTOS - FABRICAÇÃO, MONTAGEM E DESMONTAGEM REF 96532	M2	128,00	R\$ 127,33	1,3053	R\$ 166,20	R\$ 21.273,60			
SUDECAP_10/2024	04.13.43	04.13.43	FORMA PARA SAPATA EM CHAPA DE MADEIRA COMPENSADA RESINADA 18 MM, 4 APROVEITAMENTOS - FABRICAÇÃO, MONTAGEM E DESMONTAGEM REF 96541	M2	85,00	R\$ 133,87	1,3053	R\$ 174,74	R\$ 14.852,90			
SUDECAP_10/2024	04.13.45	04.13.45	FORMA PARA RADIER, PISO DE CONCRETO OU LAJE SOBRE PISO EM TÁBUA DE MADEIRA SERRADA, 4 APROVEITAMENTOS - FABRICAÇÃO, MONTAGEM E DESMONTAGEM REF 97086	M2	85,00	R\$ 131,12	1,3053	R\$ 171,15	R\$ 14.547,75			
	04.15	04.15	ARMAÇÃO EM FUNDAÇÃO (CORTE, DOBRA E COLOCAÇÃO)									
SUDECAP_10/2024	04.15.29	04.15.29	ESPAÇADOR DE AÇO CA-50 6,3MM H=5CM TIPO CARANGUEJO PARA PISO DE CONCRETO ARMADO	UN	870,00	R\$ 4,91	1,3053	R\$ 6,41	R\$ 5.576,70			
SUDECAP_10/2024	04.15.31	04.15.31	AÇO CA-60 D = 4,2 MM, CORTE, DOBRA E COLOCAÇÃO EM FUNDAÇÃO REF 96543	KG	870,00	R\$ 15,48	1,3053	R\$ 20,21	R\$ 17.582,70			
SUDECAP_10/2024	04.15.32	04.15.32	AÇO CA-60 D = 5 MM, CORTE, DOBRA E COLOCAÇÃO EM FUNDAÇÃO REF 96543	KG	870,00	R\$ 15,48	1,3053	R\$ 20,21	R\$ 17.582,70			
SUDECAP_10/2024	04.15.41	04.15.41	AÇO CA-50 D = 6,3 MM, CORTE, DOBRA E COLOCAÇÃO EM FUNDAÇÃO REF 96544	KG	1500,00	R\$ 12,88	1,3053	R\$ 16,81	R\$ 25.215,00			
SUDECAP_10/2024	04.15.42	04.15.42	AÇO CA-50 D = 8 MM, CORTE, DOBRA E COLOCAÇÃO EM FUNDAÇÃO REF 96545	KG	2500,00	R\$ 11,74	1,3053	R\$ 15,32	R\$ 38.300,00			
SUDECAP_10/2024	04.15.43	04.15.43	AÇO CA-50 D = 10 MM, CORTE, DOBRA E COLOCAÇÃO EM FUNDAÇÃO REF 96546	KG	870,00	R\$ 10,36	1,3053	R\$ 13,52	R\$ 11.762,40			
SUDECAP_10/2024	04.15.44	04.15.44	AÇO CA-50 D = 12,5 MM, CORTE, DOBRA E COLOCAÇÃO EM FUNDAÇÃO REF 96547	KG	870,00	R\$ 9,44	1,3053	R\$ 12,32	R\$ 10.718,40			
SUDECAP_10/2024	04.15.45	04.15.45	AÇO CA-50 D = 16 MM, CORTE, DOBRA E COLOCAÇÃO EM FUNDAÇÃO REF 96548	KG	870,00	R\$ 8,86	1,3053	R\$ 11,56	R\$ 10.057,20			
SUDECAP_10/2024	04.15.46	04.15.46	AÇO CA-50 D = 20 MM, CORTE, DOBRA E COLOCAÇÃO EM FUNDAÇÃO REF 96549	KG	870,00	R\$ 8,67	1,3053	R\$ 11,32	R\$ 9.848,40			
SUDECAP_10/2024	04.15.47	04.15.47	AÇO CA-50 D = 25 MM, CORTE, DOBRA E COLOCAÇÃO EM FUNDAÇÃO REF 96550	KG	870,00	R\$ 8,37	1,3053	R\$ 10,93	R\$ 9.509,10			
	04.19	04.19	CONCRETO CICLOPICO LANÇADO EM FUNDAÇÃO E ARRIMO									
SUDECAP_10/2024	04.19.02	04.19.02	CONCRETO CICLÓPICO FCK = 15MPA, 30% PEDRA DE MÃO, INCLUSIVE LANÇAMENTO REF 102487	M3	100,00	R\$ 788,50	1,3053	R\$ 1.029,23	R\$ 102.923,00			
	04.21	04.21	CONCRETO CONVENCIONAL B1,B2 LANÇADO EM FUNDAÇÃO									
SUDECAP_10/2024	04.21.01	04.21.01	CONCRETO 1:4:8, BRITA CALCARIA, PREPARADO EM OBRA E LANÇADO EM FUNDAÇÃO	M3	100,00	R\$ 584,04	1,3053	R\$ 762,35	R\$ 76.235,00			
SUDECAP_10/2024	04.21.03	04.21.03	CONCRETO 1:3:6, BRITA CALCARIA, PREPARADO EM OBRA E LANÇADO EM FUNDAÇÃO	M3	100,00	R\$ 588,64	1,3053	R\$ 768,35	R\$ 76.835,00			
SUDECAP_10/2024	04.21.15	04.21.15	FCK >= 15 MPA, BRITA CALCÁRIA, PREPARADO EM OBRA E LANÇADO EM FUNDAÇÃO	M3	100,00	R\$ 659,89	1,3053	R\$ 861,35	R\$ 86.135,00			
SUDECAP_10/2024	04.21.20	04.21.20	FCK >= 20 MPA, BRITA CALCÁRIA, PREPARADO EM OBRA E LANÇADO EM FUNDAÇÃO	M3	100,00	R\$ 690,11	1,3053	R\$ 900,80	R\$ 90.080,00			
SUDECAP_10/2024	04.21.25	04.21.25	FCK >= 25 MPA, BRITA CALCÁRIA, PREPARADO EM OBRA E LANÇADO EM FUNDAÇÃO	M3	100,00	R\$ 702,23	1,3053	R\$ 916,62	R\$ 91.662,00			
SUDECAP_10/2024	04.21.30	04.21.30	FCK >= 30 MPA, BRITA CALCÁRIA, PREPARADO EM OBRA E LANÇADO EM FUNDAÇÃO	M3	100,00	R\$ 714,59	1,3053	R\$ 932,75	R\$ 93.275,00			
SUDECAP_10/2024	04.21.40	04.21.40	FCK >= 40 MPA, BRITA CALCÁRIA, PREPARADO EM OBRA E LANÇADO EM FUNDAÇÃO	M3	100,00	R\$ 771,62	1,3053	R\$ 1.007,20	R\$ 100.720,00			

<div>  <div> PREFEITURA MUNICIPAL DE BELO HORIZONTE SMOBI - SECRETARIA MUNICIPAL DE OBRAS E INFRAESTRUTURA PLANILHA DE ORÇAMENTO ATA DE REGISTRO DE PREÇOS PARA PRÓPRIOS BARREIRO, CENTRO SUL, HIPERCENTRO, LESTE, NORDESTE E OESTE </div> </div>				MÊS / REF.	TIPO DE TABELA					
						DESONERADO				
							1,3053			
REFERÊNCIA	CÓDIGO	CÓDIGO AUXILIAR	DESCRIÇÃO DO SERVIÇO	UNID.	QUANT.	CUSTO UNITÁRIO SUDECAP/CPUS/ COTADOS	BDI's	PREÇO DE VENDA UNITÁRIO	PREÇO DE VENDA TOTAL	
						DESONERADO	DESONERADO	DESONERADO	DESONERADO	
	04.23	04.23	CONCRETO USINADO B1,B2 LANÇADO EM FUNDAÇÃO							
SUDECAP_10/2024	04.23.15	04.23.15	FCK >= 15 MPA, BRITA CALCARIA, USINADO CONVENCIONAL, LANÇADO EM FUNDAÇÃO	M3	100,00	R\$ 618,14	1,3053	R\$ 806,86	R\$ 80.686,00	
SUDECAP_10/2024	04.23.20	04.23.20	FCK >= 20 MPA, BRITA CALCARIA, USINADO CONVENCIONAL, LANÇADO EM FUNDAÇÃO	M3	100,00	R\$ 629,64	1,3053	R\$ 821,87	R\$ 82.187,00	
SUDECAP_10/2024	04.23.25	04.23.25	FCK >= 25 MPA, BRITA CALCARIA, USINADO CONVENCIONAL, LANÇADO EM FUNDAÇÃO	M3	100,00	R\$ 635,39	1,3053	R\$ 829,37	R\$ 82.937,00	
SUDECAP_10/2024	04.23.30	04.23.30	FCK >= 30 MPA, BRITA CALCARIA, USINADO CONVENCIONAL, LANÇADO EM FUNDAÇÃO	M3	100,00	R\$ 664,14	1,3053	R\$ 866,90	R\$ 86.690,00	
SUDECAP_10/2024	04.23.40	04.23.40	FCK >= 40 MPA, BRITA CALCARIA, USINADO CONVENCIONAL, LANÇADO EM FUNDAÇÃO	M3	100,00	R\$ 688,29	1,3053	R\$ 898,42	R\$ 89.842,00	
	04.27	04.27	CONCRETO USINADO BOMBEADO LANÇADO EM FUNDAÇÃO							
SUDECAP_10/2024	04.27.20	04.27.20	FCK >= 20 MPA, BRITA CALCARIA, USINADO BOMBEAVEL, LANÇADO EM FUNDAÇÃO	M3	100,00	R\$ 655,70	1,3053	R\$ 855,89	R\$ 85.589,00	
SUDECAP_10/2024	04.27.25	04.27.25	FCK >= 25 MPA, BRITA CALCARIA, USINADO BOMBEAVEL, LANÇADO EM FUNDAÇÃO	M3	100,00	R\$ 661,45	1,3053	R\$ 863,39	R\$ 86.339,00	
SUDECAP_10/2024	04.27.30	04.27.30	FCK >= 30 MPA, BRITA CALCARIA, USINADO BOMBEAVEL, LANÇADO EM FUNDAÇÃO	M3	100,00	R\$ 690,20	1,3053	R\$ 900,92	R\$ 90.092,00	
SUDECAP_10/2024	04.27.40	04.27.40	FCK >= 40 MPA, BRITA CALCARIA, USINADO BOMBEAVEL, LANÇADO EM FUNDAÇÃO	M3	100,00	R\$ 714,35	1,3053	R\$ 932,44	R\$ 93.244,00	
	04.30	04.30	BALDRAME DE ALVENARIA DE BLOCO DE CONCRETO(SAPATA)							
SICOR_10/2024	04.30.12	ED-48217	ALVENARIA DE BLOCO DE CONCRETO CHEIO SEM ARMAÇÃO, EM CONCRETO COM FCK 15MPA , ESP. 19CM, PARA REVESTIMENTO, INCLUSIVE ARGAMASSA PARA ASSENTAMENTO (DETALHE D - CADERNO SEDS)	M2	75,00	R\$ 189,71	1,3053	R\$ 247,63	R\$ 18.572,25	
SUDECAP_10/2024	04.30.14	04.30.14	E= 15 CM PREENCHIDO COM CONCRETO (20MPA)	M2	98,00	R\$ 164,47	1,3053	R\$ 214,68	R\$ 21.038,64	
SUDECAP_10/2024	04.30.15	04.30.15	E= 20 CM PREENCHIDO COM CONCRETO (20MPA)	M2	85,00	R\$ 202,09	1,3053	R\$ 263,79	R\$ 22.422,15	
	04.31	04.31	ARRASAMENTO DE ESTACAS							
SUDECAP_10/2024	04.31.06	04.31.06	ARRASAMENTO ESTACA DE CONCRETO ARMADO, D <= 40CM COM EQUIPAMENTO ELÉTRICO REF 95601	UN	350,00	R\$ 12,62	1,3053	R\$ 16,47	R\$ 5.764,50	
SUDECAP_10/2024	04.31.07	04.31.07	ARRASAMENTO ESTACA DE CONCRETO ARMADO, D=41 A 60CM COM EQUIPAMENTO ELÉTRICO REF 95602	UN	350,00	R\$ 20,19	1,3053	R\$ 26,35	R\$ 9.222,50	
SUDECAP_10/2024	04.31.08	04.31.08	ARRASAMENTO DE ESTACA DE CONCRETO ARMADO, D=61 A 80CM COM EQUIPAMENTO ELÉTRICO REF 95603	UN	350,00	R\$ 34,44	1,3053	R\$ 44,95	R\$ 15.732,50	
SUDECAP_10/2024	04.31.09	04.31.09	ARRASAMENTO ESTACA DE CONCRETO ARMADO, D=81 A 100CM COM EQUIPAMENTO ELÉTRICO REF 95604	UN	350,00	R\$ 53,44	1,3053	R\$ 69,76	R\$ 24.416,00	
SUDECAP_10/2024	04.31.10	04.31.10	ARRASAMENTO ESTACA DE CONCRETO ARMADO, D=101 A 150 CM COM EQUIPAMENTO ELÉTRICO REF 95605	UN	350,00	R\$ 98,12	1,3053	R\$ 128,08	R\$ 44.828,00	
	05	05	GALERIA CELULAR E/OU CONTENÇÕES							
	05.01	05.01	ENROCAMENTO COM PEDRA DE MAO							
SUDECAP_10/2024	05.01.01	05.01.01	ENROCAMENTO COM PEDRA DE MAO - JOGADA	T	520,00	R\$ 167,58	1,3053	R\$ 218,74	R\$ 113.744,80	
SUDECAP_10/2024	05.01.02	05.01.02	ENROCAMENTO COM PEDRA DE MAO - ARRUMADA	M3	520,00	R\$ 335,94	1,3053	R\$ 438,50	R\$ 228.020,00	
	05.03	05.03	CONCRETO DE REGULARIZAÇÃO							
SUDECAP_10/2024	05.03.02	40.33.01	TRAÇO 1:3:6,FORNEC. E LANÇAMENTO SOBRE ENROCAMENTO	M3	350,00	R\$ 664,47	1,3053	R\$ 867,33	R\$ 303.565,50	
	05.04	05.04	FORMA INCLUSIVE DESFORMA E LIMPEZA							
SICOR_10/2024	05.04.05	ED-49644	FÓRMA E DESFORMA DE COMPENSADO RESINADO, ESP. 10MM, REAPROVEITAMENTO (3X), EXCLUSIVE ESCORAMENTO	M2	753,00	R\$ 57,22	1,3053	R\$ 74,69	R\$ 56.241,57	
SICOR_10/2024	05.04.06	ED-49645	FORMA PARA GALERIAS E CONTENÇÕES EM CHAPA DE MADEIRA COMPENSADA RESINADA 12MM, 3 APROVEITAMENTOS - FABRICAÇÃO, MONTAGEM E DESMONTAGEM	M2	350,00	R\$ 60,11	1,3053	R\$ 78,46	R\$ 27.461,00	
SUDECAP_10/2024	05.04.04	05.04.04	FORMA PARA SERVIÇOS DE GALERIAS EM CHAPA DE MADEIRA COMPENSADA RESINADA 18MM, 2 APROVEITAMENTOS - FABRICAÇÃO, MONTAGEM E DESMONTAGEM REF 102727	M2	480,00	R\$ 79,38	1,3053	R\$ 103,61	R\$ 49.732,80	

PREFEITURA MUNICIPAL DE BELO HORIZONTE SMOBI - SECRETARIA MUNICIPAL DE OBRAS E INFRAESTRUTURA PLANILHA DE ORÇAMENTO ATA DE REGISTRO DE PREÇOS PARA PRÓPRIOS BARREIRO, CENTRO SUL, HIPERCENTRO, LESTE, NORDESTE E OESTE				MÊS / REF.	TIPO DE TABELA					
				OUTUBRO/2024		DESONERADO				
						1,3053				
REFERÊNCIA	CÓDIGO	CÓDIGO AUXILIAR	DESCRIÇÃO DO SERVIÇO	UNID.	QUANT.	CUSTO UNITÁRIO SUDECAP/CPUS/ COTADOS	BDI's	PREÇO DE VENDA UNITÁRIO	PREÇO DE VENDA TOTAL	
						DESONERADO				DESONERADO
SUDECAP_10/2024	05.05	05.05	ARMAÇÃO INCLUSIVE CORTE, DOBRA E COLOCAÇÃO							
	05.05.01	40.22.30	ACO CA-50 E CA-60 - CORTE, DOBRAMENTO E COLOCACAO	KG	1050,00	R\$ 11,46	1,3053	R\$ 14,96	R\$ 15.708,00	
	05.06	05.06	JUNTA ELASTICA							
SUDECAP_10/2024	05.06.01	05.06.01	JUNTA ELASTICA 0-22, FUNGENBAND OU EQUIVALENTE	M	320,00	R\$ 130,95	1,3053	R\$ 170,93	R\$ 54.697,60	
SUDECAP_10/2024	05.06.02	05.06.02	JUNTA ELASTICA 0-12, FUNGENBAND OU EQUIVALENTE	M	320,00	R\$ 90,95	1,3053	R\$ 118,72	R\$ 37.990,40	
	05.07	05.07	CONCRETO ESTRUTURAL, FORN. APLICAÇÃO E ADENSAMENTO							
SUDECAP_10/2024	05.07.15	05.07.15	FCK >= 15 MPA, BRITA CALCÁRIA, PREPARADO EM OBRA E LANÇADO EM GALERIAS/CONTENÇÕES	M3	100,00	R\$ 662,34	1,3053	R\$ 864,55	R\$ 86.455,00	
SUDECAP_10/2024	05.07.20	05.07.20	FCK >= 20 MPA, BRITA CALCÁRIA, PREPARADO EM OBRA E LANÇADO EM GALERIAS/CONTENÇÕES	M3	350,00	R\$ 691,25	1,3053	R\$ 902,29	R\$ 315.801,50	
SUDECAP_10/2024	05.07.25	05.07.25	FCK >= 25 MPA, BRITA CALCÁRIA, PREPARADO EM OBRA E LANÇADO EM GALERIAS/CONTENÇÕES	M3	350,00	R\$ 702,84	1,3053	R\$ 917,42	R\$ 321.097,00	
SUDECAP_10/2024	05.07.26	05.07.26	FCK >= 30 MPA, BRITA CALCÁRIA, PREPARADO EM OBRA E LANÇADO EM GALERIAS/CONTENÇÕES	M3	350,00	R\$ 714,67	1,3053	R\$ 932,86	R\$ 326.501,00	
SUDECAP_10/2024	05.07.30	05.07.30	FCK >= 40 MPA, BRITA CALCÁRIA, PREPARADO EM OBRA E LANÇADO EM GALERIAS/CONTENÇÕES	M3	350,00	R\$ 769,22	1,3053	R\$ 1.004,06	R\$ 351.421,00	
SUDECAP_10/2024	05.07.35	05.07.35	FCK >= 15 MPA, BRITA CALCÁRIA, USINADO CONVENCIONAL, LANÇADO EM GALERIAS/CONTENÇÕES	M3	350,00	R\$ 554,01	1,3053	R\$ 723,15	R\$ 253.102,50	
SUDECAP_10/2024	05.07.40	05.07.40	FCK >= 20 MPA, BRITA CALCÁRIA, USINADO CONVENCIONAL, LANÇADO EM GALERIAS/CONTENÇÕES	M3	100,00	R\$ 565,01	1,3053	R\$ 737,51	R\$ 73.751,00	
SUDECAP_10/2024	05.07.45	05.07.45	FCK >= 25 MPA, BRITA CALCÁRIA, USINADO CONVENCIONAL, LANÇADO EM GALERIAS/CONTENÇÕES	M3	350,00	R\$ 570,51	1,3053	R\$ 744,69	R\$ 260.641,50	
SUDECAP_10/2024	05.07.46	05.07.46	FCK >= 30 MPA, BRITA CALCÁRIA, USINADO CONVENCIONAL, LANÇADO EM GALERIAS/CONTENÇÕES	M3	350,00	R\$ 598,01	1,3053	R\$ 780,58	R\$ 273.203,00	
SUDECAP_10/2024	05.07.48	05.07.48	FCK >= 40 MPA, BRITA CALCÁRIA, USINADO CONVENCIONAL, LANÇADO EM GALERIAS/CONTENÇÕES	M3	350,00	R\$ 621,11	1,3053	R\$ 810,73	R\$ 283.755,50	
	05.09	05.09	FORNECIMENTO E LANÇAMENTO DE MATERIAL DRENANTE							
SUDECAP_10/2024	05.09.01	19.91.03	CASCALHO (COM ADENSAMENTO HIDRAULICO)	M3	180,00	R\$ 251,83	1,3053	R\$ 328,71	R\$ 59.167,80	
SUDECAP_10/2024	05.09.02	05.09.04	BRITA	M3	180,00	R\$ 226,20	1,3053	R\$ 295,26	R\$ 53.146,80	
SUDECAP_10/2024	05.09.03	05.09.03	AREIA (COM ADENSAMENTO HIDRAULICO)	M3	180,00	R\$ 251,83	1,3053	R\$ 328,71	R\$ 59.167,80	
	05.11	05.11	MANTA DRENANTE GEOTEXTIL							
SUDECAP_10/2024	05.11.01	05.11.01	MANTA GEOTEXTIL - 180 G/M2 - RES.TRACAO >= 9 KN/M REF 102712	M2	832,00	R\$ 7,89	1,3053	R\$ 10,30	R\$ 8.569,60	
SUDECAP_10/2024	05.11.03	05.11.03	MANTA GEOTEXTIL - 300 G/M2 - RES.TRACAO >= 16 KN/M	M2	1000,00	R\$ 12,97	1,3053	R\$ 16,93	R\$ 16.930,00	
	05.12	05.12	DRENO BARBACÃ							
SUDECAP_10/2024	05.12.06	05.12.06	DRENO BARBACÃ, DN 50MM, COM MATERIAL DRENANTE (COMPRIMENTO 50CM) REF 102726	UN	3500,00	R\$ 24,48	1,3053	R\$ 31,95	R\$ 111.825,00	
SUDECAP_10/2024	05.12.07	05.12.07	DRENO BARBACÃ, DN 75MM, COM MATERIAL DRENANTE (COMPRIMENTO 50CM) REF 102725	UN	350,00	R\$ 29,80	1,3053	R\$ 38,90	R\$ 13.615,00	
SUDECAP_10/2024	05.12.08	05.12.08	DRENO BARBACÃ, DN 100MM, COM MATERIAL DRENANTE (COMPRIMENTO 50CM) REF 102724	UN	350,00	R\$ 26,96	1,3053	R\$ 35,19	R\$ 12.316,50	
	05.13	05.13	DRENOS DE GALERIA							
SUDECAP_10/2024	05.13.01	05.13.01	TUBO PARA DRENO DE ALIVIO, DN 100MM COMPRIMENTO 50CM	UN	100,00	R\$ 11,85	1,3053	R\$ 15,47	R\$ 1.547,00	
SUDECAP_10/2024	05.13.10	05.13.10	TUBO PARA LIGAÇÃO DE DRENO EM LATERAL DE GALERIA, DN 200MM	M	100,00	R\$ 155,02	1,3053	R\$ 202,35	R\$ 20.235,00	
	05.16	05.16	POÇO DE BOMBEAMENTO							
SUDECAP_10/2024	05.16.01	05.16.01	POÇO DE BOMBEAMENTO COM TUBO CA-1 D=400 MM	UN	35,00	R\$ 1.003,43	1,3053	R\$ 1.309,78	R\$ 45.842,30	
	05.17	05.17	ALA DE GALERIA CELULAR							
SUDECAP_10/2024	05.17.01	05.17.01	ALA DE GALERIA CELULAR, DIMENSÃO B= 1.20M, PADRÃO SUDECAP	UN	15,00	R\$ 14.621,14	1,3053	R\$ 19.084,97	R\$ 286.274,55	
SUDECAP_10/2024	05.17.04	05.17.04	ALA DE GALERIA CELULAR, DIMENSÃO B= 1.50M, PADRÃO SUDECAP	UN	15,00	R\$ 15.751,00	1,3053	R\$ 20.559,78	R\$ 308.396,70	
SUDECAP_10/2024	05.17.07	05.17.07	ALA DE GALERIA CELULAR, DIMENSÃO B= 1.80M, PADRÃO SUDECAP	UN	20,00	R\$ 17.429,08	1,3053	R\$ 22.750,18	R\$ 455.003,60	
SUDECAP_10/2024	05.17.10	05.17.10	ALA DE GALERIA CELULAR, DIMENSÃO B= 2.10M, PADRÃO SUDECAP	UN	20,00	R\$ 18.805,15	1,3053	R\$ 24.546,36	R\$ 490.927,20	
SUDECAP_10/2024	05.17.13	05.17.13	ALA DE GALERIA CELULAR, DIMENSÃO B= 2.40M, PADRÃO SUDECAP	UN	20,00	R\$ 20.162,57	1,3053	R\$ 26.318,20	R\$ 526.364,00	
SUDECAP_10/2024	05.17.16	05.17.16	ALA DE GALERIA CELULAR, DIMENSÃO B= 2.70M, PADRÃO SUDECAP	UN	15,00	R\$ 21.786,92	1,3053	R\$ 28.438,47	R\$ 426.577,05	
SUDECAP_10/2024	05.17.19	05.17.19	ALA DE GALERIA CELULAR, DIMENSÃO B= 3.00M, PADRÃO SUDECAP	UN	15,00	R\$ 23.172,37	1,3053	R\$ 30.246,89	R\$ 453.703,35	

PREFEITURA MUNICIPAL DE BELO HORIZONTE SMOBI - SECRETARIA MUNICIPAL DE OBRAS E INFRAESTRUTURA PLANILHA DE ORÇAMENTO ATA DE REGISTRO DE PREÇOS PARA PRÓPRIOS BARREIRO, CENTRO SUL, HIPERCENTRO, LESTE, NORDESTE E OESTE				MÊS / REF. OUTUBRO/2024		TIPO DE TABELA DESONERADO				
1,3053										
REFERÊNCIA	CÓDIGO	CÓDIGO AUXILIAR	DESCRIÇÃO DO SERVIÇO	UNID.	QUANT.	CUSTO UNITÁRIO SUDECAP/CPUS/ COTADOS	BDI's	PREÇO DE VENDA UNITÁRIO	PREÇO DE VENDA TOTAL	
						DESONERADO				DESONERADO
	05.20	05.20	GABIAO							
SUDECAP_10/2024	05.20.01	05.20.01	GABIAO TIPO CAIXA MALHA 8X10CM FIO 2,7MM ZN/AL + PVC C/ENCHIMENTO PEDRA GNAISSE H=100CM	M3	500,00	R\$ 913,29	1,3053	R\$ 1.192,12	R\$ 596.060,00	
SUDECAP_10/2024	05.20.02	05.20.02	GABIAO TIPO CAIXA MALHA 8X10CM FIO 2,7MM ZN/AL + PVC C/ENCHIMENTO PEDRA GNAISSE H=50CM	M3	500,00	R\$ 1.131,87	1,3053	R\$ 1.477,43	R\$ 738.715,00	
SUDECAP_10/2024	05.20.03	05.20.03	GABIAO TIPO CAIXA MALHA 8X10CM FIO 2,7MM ZN/AL C/ENCHIMENTO PEDRA GNAISSE H=100CM	M3	500,00	R\$ 698,28	1,3053	R\$ 911,46	R\$ 455.730,00	
SUDECAP_10/2024	05.20.04	05.20.04	GABIAO TIPO CAIXA MALHA 8X10CM FIO 2,7MM ZN/AL C/ENCHIMENTO PEDRA GNAISSE H=50CM	M3	250,00	R\$ 892,58	1,3053	R\$ 1.165,08	R\$ 291.270,00	
SUDECAP_10/2024	05.20.07	05.20.07	GABIAO TIPO COLCHAO MALHA 6X8CM FIO 2MM ZN/AL + PVC C/ENCHIMENTO PEDRA GNAISSE H=30CM	M3	250,00	R\$ 902,63	1,3053	R\$ 1.178,20	R\$ 294.550,00	
SUDECAP_10/2024	05.20.08	05.20.08	GABIAO TIPO COLCHAO MALHA 6X8CM FIO 2MM ZN/AL + PVC C/ENCHIMENTO PEDRA GNAISSE H=23CM	M3	250,00	R\$ 1.006,52	1,3053	R\$ 1.313,81	R\$ 328.452,50	
SUDECAP_10/2024	05.20.09	05.20.09	GABIAO TIPO COLCHAO MALHA 6X8CM FIO 2MM ZN/AL + PVC C/ENCHIMENTO PEDRA GNAISSE H=17CM	M3	500,00	R\$ 1.147,39	1,3053	R\$ 1.497,69	R\$ 748.845,00	
SUDECAP_10/2024	05.20.11	05.20.11	GABIAO TIPO SACO MALHA 8X10CM FIO 2,4MM ZN/AL + PVC C/ENCHIMENTO PEDRA GNAISSE	M3	180,00	R\$ 573,19	1,3053	R\$ 748,18	R\$ 134.672,40	
	06	06	ESTRUTURAS DE CONCRETO E METALICA							
	06.01	06.01	FORMA, ESCORAMENTO, DESFORMA E LIMPEZA - ESTRUTURA							
SUDECAP_10/2024	06.01.04	40.20.17	FORMA DE COMPENSADO RESINADO E=12MM TIPO C (5 APR)	M2	600,00	R\$ 72,01	1,3053	R\$ 93,99	R\$ 56.394,00	
SICOR_10/2024	06.01.13	ED-8398	FÔRMA E DESFORMA DE COMPENSADO PLASTIFICADO, ESP. 12MM, REAPROVEITAMENTO (3X), EXCLUSIVE ESCORAMENTO	M2	250,00	R\$ 68,03	1,3053	R\$ 88,80	R\$ 22.200,00	
SICOR_10/2024	06.01.16	ED-49648	FÔRMA E DESFORMA DE COMPENSADO PLASTIFICADO, ESP. 14MM, REAPROVEITAMENTO (5X), EXCLUSIVE ESCORAMENTO	M2	75,00	R\$ 51,76	1,3053	R\$ 67,56	R\$ 5.067,00	
SUDECAP_10/2024	06.01.17	06.01.30	FORMA PARA PILAR, PÉ DIREITO SIMPLES, EM TÁBUA DE MADEIRA SERRADA, 2 APROVEITAMENTOS - FABRICAÇÃO, MONTAGEM E DESMONTAGEM ADP REF 92411	M2	975,00	R\$ 127,26	1,3053	R\$ 166,11	R\$ 161.957,25	
SUDECAP_10/2024	06.01.18	06.01.35	FORMA PARA VIGA, PÉ DIREITO SIMPLES, ESCORAMENTO TIPO PONTALETE, EM TÁBUA DE MADEIRA SERRADA, 2 APROVEITAMENTOS - FABRICAÇÃO, MONTAGEM E DESMONTAGEM ADP REF 92447	M2	975,00	R\$ 146,87	1,3053	R\$ 191,71	R\$ 186.917,25	
SUDECAP_10/2024	06.01.19	06.01.40	FORMA PARA LAJE MACIÇA, PÉ DIREITO SIMPLES, ESCORAMENTO TIPO PONTALETE, EM TÁBUA DE MADEIRA SERRADA, 2 APROVEITAMENTOS - FABRICAÇÃO, MONTAGEM E DESMONTAGEM ADP REF 92484	M2	975,00	R\$ 203,67	1,3053	R\$ 265,85	R\$ 259.203,75	
SUDECAP_10/2024	06.01.20	06.01.33	FORMA PARA PILAR, PÉ DIREITO SIMPLES, EM CHAPA DE MADEIRA COMPENSADA RESINADA 18MM, 4 APROVEITAMENTOS - FABRICAÇÃO, MONTAGEM E DESMONTAGEM ADP REF 92419	M2	560,00	R\$ 71,82	1,3053	R\$ 93,75	R\$ 52.500,00	
SUDECAP_10/2024	06.01.21	06.01.38	FORMA PARA VIGA RETANGULAR, PÉ DIREITO SIMPLES, EM CHAPA DE MADEIRA COMPENSADA RESINADA 18MM, ESCORAMENTO METÁLICO, 4 APROVEITAMENTOS - FABRICAÇÃO, MONTAGEM E DESMONTAGEM ADP REF 92456	M2	320,00	R\$ 123,48	1,3053	R\$ 161,18	R\$ 51.577,60	
SUDECAP_10/2024	06.01.22	06.01.43	FORMA PARA LAJE MACIÇA, PÉ DIREITO SIMPLES, EM CHAPA DE MADEIRA COMPENSADA RESINADA 18MM, ESCORAMENTO METÁLICO, 4 APROVEITAMENTOS - FABRICAÇÃO, MONTAGEM E DESMONTAGEM ADP REF 92514	M2	380,00	R\$ 42,14	1,3053	R\$ 55,01	R\$ 20.903,80	
SINAPI_10/2024	06.01.26	92425	MONTAGEM E DESMONTAGEM DE FÔRMA DE PILARES RETANGULARES E ESTRUTURAS SIMILARES, PÉ-DIREITO DUPLO, EM CHAPA DE MADEIRA COMPENSADA RESINADA, 6 UTILIZAÇÕES. AF_09/2020	M2	200,00	R\$ 79,67	1,3053	R\$ 103,99	R\$ 20.798,00	
CPU-06.01.27	06.01.27	CPU-06.01.27	FORMA PARA VIGA RETANGULAR, PÉ DIREITO SIMPLES, EM CHAPA DE MADEIRA COMPENSADA PLASTIFICADA 12MM, ESCORAMENTO METÁLICO, 3 APROVEITAMENTOS - FABRICAÇÃO, MONTAGEM E DESMONTAGEM	M2	385,00	R\$ 95,16	1,3053	R\$ 124,21	R\$ 47.820,85	
CPU-06.01.28	06.01.28	CPU-06.01.28	FORMA PARA LAJE MACIÇA, PÉ DIREITO SIMPLES, EM CHAPA DE MADEIRA COMPENSADA PLASTIFICADA 14MM, ESCORAMENTO METÁLICO, 3 APROVEITAMENTOS - FABRICAÇÃO, MONTAGEM E DESMONTAGEM	M2	560,00	R\$ 58,44	1,3053	R\$ 76,28	R\$ 42.716,80	

PREFEITURA MUNICIPAL DE BELO HORIZONTE SMOBI - SECRETARIA MUNICIPAL DE OBRAS E INFRAESTRUTURA PLANILHA DE ORÇAMENTO ATA DE REGISTRO DE PREÇOS PARA PRÓPRIOS BARREIRO, CENTRO SUL, HIPERCENTRO, LESTE, NORDESTE E OESTE				MÊS / REF. OUTUBRO/2024		TIPO DE TABELA DESONERADO				
1,3053										
REFERÊNCIA	CÓDIGO	CÓDIGO AUXILIAR	DESCRIÇÃO DO SERVIÇO	UNID.	QUANT.	CUSTO UNITÁRIO SUDECAP/CPUS/ COTADOS	BDI's	PREÇO DE VENDA UNITÁRIO	PREÇO DE VENDA TOTAL	
						DESONERADO				DESONERADO
	06.03	06.03	ARMAÇÃO INCL.CORTE, DOBRA E COLOCAÇÃO EM ESTRUTURA							
SUDECAP_10/2024	06.03.04	06.03.04	AÇO CA-60 D = 4,2 MM (LAJES)	KG	580,00	R\$ 15,86	1,3053	R\$ 20,70	R\$ 12.006,00	
SUDECAP_10/2024	06.03.05	06.03.05	AÇO CA-60 D = 5 MM (LAJES)	KG	580,00	R\$ 12,75	1,3053	R\$ 16,64	R\$ 9.651,20	
SUDECAP_10/2024	06.03.06	06.03.06	AÇO CA-60 D = 6,0 MM (LAJES)	KG	580,00	R\$ 14,04	1,3053	R\$ 18,33	R\$ 10.631,40	
SUDECAP_10/2024	06.03.21	06.03.21	AÇO CA-50 D = 6,3 MM (LAJES)	KG	580,00	R\$ 11,68	1,3053	R\$ 15,25	R\$ 8.845,00	
SUDECAP_10/2024	06.03.22	06.03.22	AÇO CA-50 D = 8 MM (LAJES)	KG	580,00	R\$ 10,73	1,3053	R\$ 14,01	R\$ 8.125,80	
SUDECAP_10/2024	06.03.23	06.03.23	AÇO CA-50 D = 10 MM (LAJES)	KG	580,00	R\$ 9,48	1,3053	R\$ 12,37	R\$ 7.174,60	
SUDECAP_10/2024	06.03.24	06.03.24	AÇO CA-50 D = 12,5 MM (LAJES)	KG	620,00	R\$ 8,67	1,3053	R\$ 11,32	R\$ 7.018,40	
SUDECAP_10/2024	06.03.25	06.03.25	AÇO CA-50 D = 16 MM (LAJES)	KG	620,00	R\$ 8,22	1,3053	R\$ 10,73	R\$ 6.652,60	
SUDECAP_10/2024	06.03.26	06.03.26	AÇO CA-50 D = 20 MM (LAJES)	KG	620,00	R\$ 8,10	1,3053	R\$ 10,57	R\$ 6.553,40	
SUDECAP_10/2024	06.03.27	06.03.27	AÇO CA-50 D = 25 MM (LAJES)	KG	620,00	R\$ 8,10	1,3053	R\$ 10,57	R\$ 6.553,40	
SUDECAP_10/2024	06.03.28	06.03.28	AÇO CA-50 D = 32 MM (LAJES)	KG	620,00	R\$ 8,33	1,3053	R\$ 10,87	R\$ 6.739,40	
SUDECAP_10/2024	06.03.31	06.03.31	AÇO CA-60 D = 4,2 MM (EXCETO LAJES)	KG	620,00	R\$ 16,01	1,3053	R\$ 20,90	R\$ 12.958,00	
SUDECAP_10/2024	06.03.32	06.03.32	AÇO CA-60 D = 5 MM (EXCETO LAJES)	KG	650,00	R\$ 16,01	1,3053	R\$ 20,90	R\$ 13.585,00	
SUDECAP_10/2024	06.03.33	06.03.33	AÇO CA-60 D = 6,0 MM (EXCETO LAJES)	KG	650,00	R\$ 16,01	1,3053	R\$ 20,90	R\$ 13.585,00	
SUDECAP_10/2024	06.03.41	06.03.41	AÇO CA-50 D = 6,3 MM (EXCETO LAJES)	KG	650,00	R\$ 13,20	1,3053	R\$ 17,23	R\$ 11.199,50	
SUDECAP_10/2024	06.03.42	06.03.42	AÇO CA-50 D = 8 MM (EXCETO LAJES)	KG	650,00	R\$ 11,90	1,3053	R\$ 15,53	R\$ 10.094,50	
SUDECAP_10/2024	06.03.43	06.03.43	AÇO CA-50 D = 10 MM (EXCETO LAJES)	KG	650,00	R\$ 10,41	1,3053	R\$ 13,59	R\$ 8.833,50	
SUDECAP_10/2024	06.03.44	06.03.44	AÇO CA-50 D = 12,5 MM (EXCETO LAJES)	KG	780,00	R\$ 9,37	1,3053	R\$ 12,23	R\$ 9.539,40	
SUDECAP_10/2024	06.03.45	06.03.45	AÇO CA-50 D = 16 MM (EXCETO LAJES)	KG	780,00	R\$ 8,71	1,3053	R\$ 11,37	R\$ 8.868,60	
SUDECAP_10/2024	06.03.46	06.03.46	AÇO CA-50 D = 20 MM (EXCETO LAJES)	KG	780,00	R\$ 8,45	1,3053	R\$ 11,03	R\$ 8.603,40	
SUDECAP_10/2024	06.03.47	06.03.47	AÇO CA-50 D = 25 MM (EXCETO LAJES)	KG	780,00	R\$ 8,12	1,3053	R\$ 10,60	R\$ 8.268,00	
SUDECAP_10/2024	06.03.48	06.03.48	AÇO CA-50 D = 32 MM (EXCETO LAJES)	KG	780,00	R\$ 8,35	1,3053	R\$ 10,90	R\$ 8.502,00	
	06.04	06.04	TELA SOLDADA							
SUDECAP_10/2024	06.04.01	06.04.01	FORNECIMENTO E COLOCAÇÃO DE TELA Q-92	KG	1322,00	R\$ 10,58	1,3053	R\$ 13,81	R\$ 18.256,82	
SUDECAP_10/2024	06.04.02	06.04.02	FORNECIMENTO E COLOCAÇÃO DE TELA Q-138	KG	617,00	R\$ 10,48	1,3053	R\$ 13,68	R\$ 8.440,56	
SUDECAP_10/2024	06.04.03	06.04.03	FORNECIMENTO E COLOCAÇÃO DE TELA Q-196	KG	2500,00	R\$ 10,42	1,3053	R\$ 13,60	R\$ 34.000,00	
SUDECAP_10/2024	06.04.04	06.04.04	FORNECIMENTO E COLOCAÇÃO DE TELA Q-61	KG	2500,00	R\$ 12,10	1,3053	R\$ 15,79	R\$ 39.475,00	
SUDECAP_10/2024	06.04.05	06.04.05	FORNECIMENTO E COLOCACAO DE TELA Q-75	KG	2500,00	R\$ 11,50	1,3053	R\$ 15,01	R\$ 37.525,00	
SUDECAP_10/2024	06.04.06	06.04.06	FORNECIMENTO E COLOCAÇÃO DE TELA Q-113	KG	2500,00	R\$ 10,84	1,3053	R\$ 14,15	R\$ 35.375,00	
SUDECAP_10/2024	06.04.09	06.04.09	FORNECIMENTO E COLOCACAO DE TELA Q-283	KG	2500,00	R\$ 10,31	1,3053	R\$ 13,46	R\$ 33.650,00	
SUDECAP_10/2024	06.04.10	06.04.10	FORNECIMENTO E COLOCACAO DE TELA Q-335	KG	2500,00	R\$ 10,29	1,3053	R\$ 13,43	R\$ 33.575,00	
SUDECAP_10/2024	06.04.12	06.04.12	FORNECIMENTO E COLOCACAO DE TELA Q-503	KG	2500,00	R\$ 10,27	1,3053	R\$ 13,41	R\$ 33.525,00	
SUDECAP_10/2024	06.04.14	06.04.14	FORNECIMENTO E COLOCACAO DE TELA Q-785	KG	2500,00	R\$ 10,28	1,3053	R\$ 13,42	R\$ 33.550,00	
SUDECAP_10/2024	06.04.16	06.04.16	FORNECIMENTO E COLOCAÇÃO DE TELA Q-166	KG	2500,00	R\$ 10,67	1,3053	R\$ 13,93	R\$ 34.825,00	
SUDECAP_10/2024	06.04.17	06.04.17	FORNECIMENTO E COLOCAÇÃO DE TELA Q-238	KG	2500,00	R\$ 10,32	1,3053	R\$ 13,47	R\$ 33.675,00	
SUDECAP_10/2024	06.04.18	06.04.18	FORNECIMENTO E COLOCAÇÃO DE TELA Q-385	KG	2500,00	R\$ 10,28	1,3053	R\$ 13,42	R\$ 33.550,00	
SUDECAP_10/2024	06.04.19	06.04.19	FORNECIMENTO E COLOCAÇÃO DE TELA Q-709	KG	2500,00	R\$ 10,28	1,3053	R\$ 13,42	R\$ 33.550,00	
	06.05	06.05	CONCRETO CONVENCIONAL B1.B2 LANÇADO EM ESTRUTURA							
SUDECAP_10/2024	06.05.20	06.05.20	FCK >= 20 MPA, BRITA CALCÁRIA, PREPARADO EM OBRA E LANÇADO EM ESTRUTURA	M3	577,33	R\$ 691,25	1,3053	R\$ 902,29	R\$ 520.919,09	
SUDECAP_10/2024	06.05.25	06.05.25	FCK >= 25 MPA, BRITA CALCÁRIA, PREPARADO EM OBRA E LANÇADO EM ESTRUTURA	M3	1988,00	R\$ 702,84	1,3053	R\$ 917,42	R\$ 1.823.830,96	
SUDECAP_10/2024	06.05.30	06.05.30	FCK >= 30 MPA, BRITA CALCÁRIA, PREPARADO EM OBRA E LANÇADO EM ESTRUTURA	M3	830,00	R\$ 714,67	1,3053	R\$ 932,86	R\$ 774.273,80	
SUDECAP_10/2024	06.05.40	06.05.40	FCK >= 40 MPA, BRITA CALCÁRIA, PREPARADO EM OBRA E LANÇADO EM ESTRUTURA	M3	420,00	R\$ 769,22	1,3053	R\$ 1.004,06	R\$ 421.705,20	

PREFEITURA MUNICIPAL DE BELO HORIZONTE SMOBI - SECRETARIA MUNICIPAL DE OBRAS E INFRAESTRUTURA PLANILHA DE ORÇAMENTO ATA DE REGISTRO DE PREÇOS PARA PRÓPRIOS BARREIRO, CENTRO SUL, HIPERCENTRO, LESTE, NORDESTE E OESTE				MÊS / REF. OUTUBRO/2024		TIPO DE TABELA DESONERADO			
1,3053									
REFERÊNCIA	CÓDIGO	CÓDIGO AUXILIAR	DESCRIÇÃO DO SERVIÇO	UNID.	QUANT.	CUSTO UNITÁRIO SUDECAP/CPUS/ COTADOS	BDI's	PREÇO DE VENDA UNITÁRIO	PREÇO DE VENDA TOTAL
						DESONERADO			
	06.07	06.07	CONCRETO USINADO B1,B2 LANÇADO EM ESTRUTURA						
SUDECAP_10/2024	06.07.20	06.07.20	FCK >= 20 MPA, BRITA CALCÁRIA, USINADO CONVENCIONAL, LANÇADO EM ESTRUTURA	M3	180,00	R\$ 633,41	1,3053	R\$ 826,79	R\$ 148.822,20
SUDECAP_10/2024	06.07.25	06.07.25	FCK >= 25 MPA, BRITA CALCÁRIA, USINADO CONVENCIONAL, LANÇADO EM ESTRUTURA	M3	180,00	R\$ 638,91	1,3053	R\$ 833,97	R\$ 150.114,60
SUDECAP_10/2024	06.07.30	06.07.30	FCK >= 30 MPA, BRITA CALCÁRIA, USINADO CONVENCIONAL, LANÇADO EM ESTRUTURA	M3	570,00	R\$ 666,41	1,3053	R\$ 869,86	R\$ 495.820,20
SUDECAP_10/2024	06.07.40	06.07.40	FCK >= 40 MPA, BRITA CALCÁRIA, USINADO CONVENCIONAL, LANÇADO EM ESTRUTURA	M3	160,00	R\$ 689,51	1,3053	R\$ 900,02	R\$ 144.003,20
	06.09	06.09	CONCRETO USINADO BOMBEADO LANÇADO EM ESTRUTURA						
SUDECAP_10/2024	06.09.20	06.09.20	FCK >= 20 MPA, BRITA CALCÁRIA, USINADO BOMBEÁVEL, LANÇADO EM ESTRUTURA	M3	180,00	R\$ 627,22	1,3053	R\$ 818,71	R\$ 147.367,80
SUDECAP_10/2024	06.09.25	06.09.25	FCK >= 25 MPA, BRITA CALCÁRIA, USINADO BOMBEÁVEL, LANÇADO EM ESTRUTURA	M3	350,00	R\$ 632,72	1,3053	R\$ 825,89	R\$ 289.061,50
SUDECAP_10/2024	06.09.30	06.09.30	FCK >= 30 MPA, BRITA CALCÁRIA, USINADO BOMBEÁVEL, LANÇADO EM ESTRUTURA	M3	180,00	R\$ 660,22	1,3053	R\$ 861,79	R\$ 155.122,20
SUDECAP_10/2024	06.09.40	06.09.40	FCK >= 40 MPA, BRITA CALCÁRIA, USINADO BOMBEÁVEL, LANÇADO EM ESTRUTURA	M3	160,00	R\$ 683,32	1,3053	R\$ 891,94	R\$ 142.710,40
	06.11	06.11	LAJE PRÉ-MOLDADA, A REVESTIR INCLUSIVE CAPEAMENTO						
SICOR_10/2024	06.11.50	ED-50255	LAJE PRÉ-MOLDADA UNIDIRECIONAL COM ENCHIMENTO EM POLIESTIRENO EXPANDIDO (EPS), CAPEAMENTO DE 4CM, SOBRECARGA DE 200KG/M2, ALTURA TOTAL DE 11CM E VÃO LIVRE MÁXIMO DE 3M, INCLUSIVE CONCRETO ESTRUTURAL, USINADO BOMBEADO COM FCK DE 20MPA, EXCLUSIVE TELA ARMADA E CIMBRAMENTO	M2	250,00	R\$ 119,81	1,3053	R\$ 156,39	R\$ 39.097,50
SICOR_10/2024	06.11.51	ED-50257	LAJE PRÉ-MOLDADA UNIDIRECIONAL COM ENCHIMENTO EM POLIESTIRENO EXPANDIDO (EPS), CAPEAMENTO DE 4CM, SOBRECARGA DE 200KG/M2, ALTURA TOTAL DE 11CM E VÃO LIVRE MÁXIMO DE 5M, INCLUSIVE CONCRETO ESTRUTURAL, USINADO BOMBEADO COM FCK DE 20MPA, EXCLUSIVE TELA ARMADA E CIMBRAMENTO	M2	750,00	R\$ 144,21	1,3053	R\$ 188,24	R\$ 141.180,00
	06.12	06.12	LAJE PRÉ-MOLDADA TRELIÇADA, UNIDIRECIONAL, BI-APOIADA, C/TRELIÇA METÁLICA E ENCHIMENTO EM EPS						
SUDECAP_10/2024	06.12.44	06.12.44	SOBRECARGA 300KGf/M², TRELIÇA TR08, VÃO ATÉ 4 METROS, INCLUSIVE CAPEAMENTO E=4CM. ESPESSURA TOTAL DA LAJE=12CM	M2	55,00	R\$ 152,84	1,3053	R\$ 199,50	R\$ 10.972,50
SUDECAP_10/2024	06.12.45	06.12.45	SOBRECARGA 300KGf/M², TRELIÇA TR12, VÃO ATÉ 5 METROS, INCLUSIVE CAPEAMENTO E=4CM. ESPESSURA TOTAL DA LAJE=16CM	M2	35,00	R\$ 165,86	1,3053	R\$ 216,50	R\$ 7.577,50
SUDECAP_10/2024	06.12.46	06.12.46	SOBRECARGA 300KGf/M², TRELIÇA TR16, VÃO ATÉ 6 METROS, INCLUSIVE CAPEAMENTO E=4CM. ESPESSURA TOTAL DA LAJE=20CM	M2	61,00	R\$ 226,49	1,3053	R\$ 295,64	R\$ 18.034,04
SUDECAP_10/2024	06.12.48	06.12.48	SOBRECARGA 300KGf/M², TRELIÇA TR20, VÃO ATÉ 8 METROS, INCLUSIVE CAPEAMENTO E=5CM. ESPESSURA TOTAL DA LAJE=25CM	M2	75,00	R\$ 294,50	1,3053	R\$ 384,41	R\$ 28.830,75
	07	07	ALVENARIAS E DIVISOES						
	07.01	07.01	ALVENARIA DE TIJOLO MACIÇO REQUEIMADO						
SUDECAP_10/2024	07.01.01	07.01.01	E= 5 CM, A REVESTIR	M2	150,00	R\$ 67,39	1,3053	R\$ 87,96	R\$ 13.194,00
SUDECAP_10/2024	07.01.03	07.01.03	E= 10 CM, A REVESTIR	M2	200,00	R\$ 124,57	1,3053	R\$ 162,60	R\$ 32.520,00
SUDECAP_10/2024	07.01.07	07.01.07	E= 20 CM, A REVESTIR	M2	50,00	R\$ 223,50	1,3053	R\$ 291,73	R\$ 14.586,50
SUDECAP_10/2024	07.01.11	07.01.11	E= 5 CM, APARENTE	M2	1000,00	R\$ 71,12	1,3053	R\$ 92,83	R\$ 92.830,00
SUDECAP_10/2024	07.01.13	07.01.13	E= 10 CM, APARENTE	M2	1000,00	R\$ 132,03	1,3053	R\$ 172,34	R\$ 172.340,00
SUDECAP_10/2024	07.01.17	07.01.17	E= 20 CM, APARENTE	M2	1000,00	R\$ 232,81	1,3053	R\$ 303,89	R\$ 303.890,00

PREFEITURA MUNICIPAL DE BELO HORIZONTE SMOBI - SECRETARIA MUNICIPAL DE OBRAS E INFRAESTRUTURA PLANILHA DE ORÇAMENTO ATA DE REGISTRO DE PREÇOS PARA PRÓPRIOS BARREIRO, CENTRO SUL, HIPERCENTRO, LESTE, NORDESTE E OESTE				MÊS / REF. OUTUBRO/2024	TIPO DE TABELA DESONERADO					
1,3053										
REFERÊNCIA	CÓDIGO	CÓDIGO AUXILIAR	DESCRIÇÃO DO SERVIÇO	UNID.	QUANT.	CUSTO UNITÁRIO SUDECAP/CPUS/ COTADOS	BDI's	PREÇO DE VENDA UNITÁRIO	PREÇO DE VENDA TOTAL	
						DESONERADO				
	07.03	07.03	ALVENARIA DE TIJOLO FURADO(BLOCO CERAMICO VEDAÇÃO)							
SUDECAP_10/2024	07.03.03	07.03.03	E= 10 CM, A REVESTIR	M2	950,41	R\$	52,43	1,3053	R\$	65.046,06
SUDECAP_10/2024	07.03.05	07.03.05	E= 15 CM, A REVESTIR	M2	1463,65	R\$	68,33	1,3053	R\$	130.542,94
SUDECAP_10/2024	07.03.07	07.03.07	E= 20 CM, A REVESTIR	M2	196,12	R\$	86,02	1,3053	R\$	22.020,35
SUDECAP_10/2024	07.03.11	07.03.11	E= 30 CM, COM OS FUROS APARENTES, TIPO COBOGO	M2	50,00	R\$	127,05	1,3053	R\$	8.292,00
SINAPI_10/2024	07.03.15	101162	ALVENARIA DE VEDAÇÃO COM ELEMENTO VAZADO DE CERÂMICA (COBOGÓ) DE 7X20X20CM E ARGAMASSA DE ASSENTAMENTO COM PREPARO EM BETONEIRA. AF_05/2020	M2	150,00	R\$	147,82	1,3053	R\$	28.942,50
	07.05	07.05	ALVENARIA DE BLOCO DE CONCRETO							
SUDECAP_10/2024	07.05.03	07.05.03	E= 10 CM, A REVESTIR, VEDAÇÃO	M2	1505,00	R\$	61,54	1,3053	R\$	120.896,65
SUDECAP_10/2024	07.05.05	07.05.05	E= 15 CM, A REVESTIR, VEDAÇÃO	M2	1800,00	R\$	69,94	1,3053	R\$	164.322,00
SUDECAP_10/2024	07.05.07	07.05.07	E= 20 CM, A REVESTIR, VEDAÇÃO	M2	1027,00	R\$	79,39	1,3053	R\$	106.428,01
SUDECAP_10/2024	07.05.13	07.05.13	E= 10 CM, APARENTE, VEDAÇÃO	M2	1000,00	R\$	66,02	1,3053	R\$	86.180,00
SUDECAP_10/2024	07.05.15	07.05.15	E= 15 CM, APARENTE, VEDAÇÃO	M2	1500,00	R\$	75,53	1,3053	R\$	147.885,00
SUDECAP_10/2024	07.05.17	07.05.17	E= 20 CM, APARENTE, VEDAÇÃO	M2	500,00	R\$	84,99	1,3053	R\$	55.470,00
	07.06	07.06	ALVENARIA DE BLOCO DE CONCRETO ESTRUTURAL							
SUDECAP_10/2024	07.06.01	07.06.01	E= 10 CM, ESTRUTURAL	M2	1000,00	R\$	74,68	1,3053	R\$	97.480,00
SUDECAP_10/2024	07.06.02	07.06.02	E= 15 CM, ESTRUTURAL	M2	220,00	R\$	82,75	1,3053	R\$	23.762,20
SUDECAP_10/2024	07.06.03	07.06.03	E= 20 CM, ESTRUTURAL	M2	220,00	R\$	89,19	1,3053	R\$	25.612,40
	07.11	07.11	ALVENARIA DE COBOGO CERAMICO							
SICOR_10/2024	07.11.01	ED-48206	ALVENARIA DE ELEMENTO VAZADO, COBOGÓ CERÂMICO (18X18)CM, ESP. 7CM, COM ACABAMENTO APARENTE, INCLUSIVE ARGAMASSA PARA ASSENTAMENTO	M2	320,00	R\$	118,11	1,3053	R\$	49.334,40
	07.13	07.13	ALVENARIA DE COBOGO DE CONCRETO							
SICOR_10/2024	07.13.01	ED-48208	ELEMENTO VAZADO CONCRETO TIPO VENEZIANA 29X39X10CM	M2	100,00	R\$	180,07	1,3053	R\$	23.505,00
SICOR_10/2024	07.13.02	ED-48206	ALVENARIA DE ELEMENTO VAZADO, COBOGÓ CERÂMICO (18X18)CM, ESP. 7CM, COM ACABAMENTO APARENTE, INCLUSIVE ARGAMASSA PARA ASSENTAMENTO	M2	100,00	R\$	118,11	1,3053	R\$	15.417,00
	07.14	07.14	ALVENARIA DE BLOCO DE VIDRO							
SICOR_10/2024	07.14.01	ED-48235	ALVENARIA DE ELEMENTO VAZADO DE VIDRO, BLOCO DE VIDRO (10X20)CM, ESP. 10CM, TIPO CAPELA, INCLUSIVE ARGAMASSA PARA ASSENTAMENTO E REJUNTAMENTO	M2	30,00	R\$	1.633,36	1,3053	R\$	63.960,60
SICOR_10/2024	07.14.02	ED-48236	ALVENARIA DE ELEMENTO VAZADO DE VIDRO, BLOCO DE VIDRO (10X20)CM, ESP. 10CM, TIPO RIO, INCLUSIVE ARGAMASSA PARA ASSENTAMENTO E REJUNTAMENTO	M2	30,00	R\$	1.744,62	1,3053	R\$	68.317,50
SICOR_10/2024	07.14.03	ED-48234	ALVENARIA DE VEDAÇÃO COM BLOCO DE VIDRO (19X19)CM, ESP. 8CM, TIPO ONDULADO, INCLUSIVE ARGAMASSA PARA ASSENTAMENTO E REJUTAMENTO	M2	50,00	R\$	610,47	1,3053	R\$	39.842,50
	07.32	07.32	DIVISORIA EM PEDRA (PANEIS FIXOS)							
SUDECAP_10/2024	07.32.01	07.32.01	DIV.MARMORE BRANCO E=2CM FERRAGEM LATAO CROMADA	M2	45,00	R\$	1.033,55	1,3053	R\$	60.709,05
SUDECAP_10/2024	07.32.05	07.32.05	DIV. EM ARDOSIA E= 2CM FERRAGEM LATAO CROMADO	M2	45,00	R\$	652,80	1,3053	R\$	38.344,50
SUDECAP_10/2024	07.32.06	07.32.06	DIV. EM ARDOSIA E= 2CM C/PERFIS CHAPA 18	M2	180,00	R\$	252,04	1,3053	R\$	59.218,20
SUDECAP_10/2024	07.32.10	07.32.10	DIV.GRANITO CINZA CORUMBA E=3CM FERRAGEM LATAO C	M2	65,00	R\$	808,90	1,3053	R\$	68.630,90
	07.34	07.34	DIVISORIA EM PAINEL REMOVIVEL							
SUDECAP_10/2024	07.34.50	07.34.50	DIVISORIA NAVAL PAINEL/PAINEL	M2	220,00	R\$	149,49	1,3053	R\$	42.928,60
SUDECAP_10/2024	07.34.51	07.34.51	CONJUNTO DE FERRAGENS PARA CONFECCÃO DE PORTA DE DIVISORIA, INCLUINDO FECHADURA, DOBRADIÇAS E INSTALAÇÃO	UN	1500,00	R\$	498,84	1,3053	R\$	976.710,00
SICOR_10/2024	07.34.60	ED-48536	DIVISÓRIA EM PAINEL REMOVÍVEL, NÚCLEO COMPENSADO NAVAL, EM PERFIL DE AÇO TIPO C, INCLUSIVE ACESSÓRIOS, EXCLUSIVE VIDRO E FERRAGENS PARA CONFECCÃO DE PORTA DE DIVISÓRIA	M2	1000,00	R\$	101,73	1,3053	R\$	132.790,00
SICOR_10/2024	07.34.61	ED-48537	DIVISÓRIA EM PAINEL REMOVÍVEL, NÚCLEO COMPENSADO NAVAL, EM PERFIL DE ALUMÍNIO TIPO C, INCLUSIVE ACESSÓRIOS, EXCLUSIVE VIDRO E FERRAGENS PARA CONFECCÃO DE PORTA DE DIVISÓRIA	M2	1500,00	R\$	101,23	1,3053	R\$	198.210,00

PREFEITURA MUNICIPAL DE BELO HORIZONTE SMOBI - SECRETARIA MUNICIPAL DE OBRAS E INFRAESTRUTURA PLANILHA DE ORÇAMENTO ATA DE REGISTRO DE PREÇOS PARA PRÓPRIOS BARREIRO, CENTRO SUL, HIPERCENTRO, LESTE, NORDESTE E OESTE				MÊS / REF.	TIPO DE TABELA				
				OUTUBRO/2024	DESONERADO				
				1,3053					
REFERÊNCIA	CÓDIGO	CÓDIGO AUXILIAR	DESCRIÇÃO DO SERVIÇO	UNID.	QUANT.	CUSTO UNITÁRIO SUDECAP/CPUS/ COTADOS	BDI's	PREÇO DE VENDA UNITÁRIO	PREÇO DE VENDA TOTAL
						DESONERADO	DESONERADO	DESONERADO	DESONERADO
	07.35	07.35	VERGAS E CONTRA-VERGAS DE CONCRETO PRE-FABRICADAS						
SUDECAP_10/2024	07.35.01	07.35.01	10 CM X 10 CM (LARGURA X ALTURA)	M	350,00	R\$ 57,18	1,3053	R\$ 74,64	R\$ 26.124,00
SUDECAP_10/2024	07.35.02	07.35.02	15 CM X 10 CM (LARGURA X ALTURA)	M	250,00	R\$ 67,73	1,3053	R\$ 88,41	R\$ 22.102,50
SUDECAP_10/2024	07.35.03	07.35.03	20 CM X 10 CM (LARGURA X ALTURA)	M	250,00	R\$ 77,93	1,3053	R\$ 101,72	R\$ 25.430,00
	07.36	07.36	MURO DE VEDAÇÃO DE CONCRETO PREMOLD. TIPO CALHA"V"						
SUDECAP_10/2024	07.36.01	07.36.01	ALTURA LIVRE= 2,5M, SAPATA CONCRETO 1:3:6, 30X50CM	M	1000,00	R\$ 432,85	1,3053	R\$ 565,00	R\$ 565.000,00
	07.37	07.37	MURO DE VEDAÇÃO DE CONCRETO PREMOLD. TIPO CALHA"V"						
SUDECAP_10/2024	07.37.01	07.37.01	ALTURA LIVRE= 2,5M, SAPATA CONCRETO 1:3:6, 30X50CM	M	350,00	R\$ 432,85	1,3053	R\$ 565,00	R\$ 197.750,00
	07.38	07.38	MURO DIVISA ALVENARIA INCLUSIVE SAPATA 1:3:6 30X40CM E CHAPEU						
SUDECAP_10/2024	07.38.01	07.38.01	MURO DE DIVISA, BLOCO DE CONCRETO APARENTE ESP= 15 CM, H= 1,80 M	M	380,00	R\$ 274,27	1,3053	R\$ 358,00	R\$ 136.040,00
SUDECAP_10/2024	07.38.02	07.38.02	MURO DE DIVISA, BLOCO DE CONCRETO APARENTE ESP= 15 CM, H= 2,50 M	M	1500,00	R\$ 345,60	1,3053	R\$ 451,11	R\$ 676.665,00
SUDECAP_10/2024	07.38.03	07.38.03	MURO DE DIVISA, TIJOLO FURADO ESP=10CM, REBOCADO E PINTADO H=1,80M	M	1000,00	R\$ 524,90	1,3053	R\$ 685,15	R\$ 685.150,00
SUDECAP_10/2024	07.38.04	07.38.04	MURO DE DIVISA, TIJOLO FURADO ESP=10CM, REBOCADO E PINTADO H=2,50M	M	2000,00	R\$ 616,93	1,3053	R\$ 805,28	R\$ 1.610.560,00
	07.39	07.39	CHAPEU DE MURO						
SUDECAP_10/2024	07.39.01	07.39.01	CHAPEU DE MURO PADRAO SUDECAP	M	1000,00	R\$ 25,18	1,3053	R\$ 32,87	R\$ 32.870,00
	07.50	07.50	PAREDE DE GESSO ACARTONADO						
SICOR_10/2024	07.50.01	ED-48209	PAREDE EM CHAPA DE GESSO ACARTONADO (DRYWALL), DIVISÃO ENTRE ÁREAS SECAS DE UMA MESMA UNIDADE (ST/ST), ESP. 115 MM, INCLUSIVE MONTANTES, GUIAS E ACESSÓRIOS, EXCLUSIVE ISOLANTE TÉRMICO/ACÚSTICO	M2	5000,00	R\$ 91,42	1,3053	R\$ 119,33	R\$ 596.650,00
SICOR_10/2024	07.50.02	ED-48211	PAREDE EM CHAPA DE GESSO ACARTONADO (DRYWALL), DIVISÃO ENTRE ÁREAS UMIDAS DE UMA MESMA UNIDADE (RU/RU), ESP. 115 MM, INCLUSIVE MONTANTES, GUIAS E ACESSÓRIOS, EXCLUSIVE ISOLANTE TÉRMICO/ACÚSTICO	M2	2500,00	R\$ 111,98	1,3053	R\$ 146,17	R\$ 365.425,00
	08	08	COBERTURAS E FORROS						
	08.01	08.01	ENGRADAMENTO EM MADEIRA PARAJU						
SUDECAP_10/2024	08.01.01	08.01.01	PARA COBERTURA CERAMICA COM TESOURAS COMPLETO	M2	800,00	R\$ 139,60	1,3053	R\$ 182,22	R\$ 145.776,00
SUDECAP_10/2024	08.01.03	08.01.03	PARA COBERTURA CERAMICA, CAIBROS E RIPAS	M2	800,00	R\$ 67,21	1,3053	R\$ 87,73	R\$ 70.184,00
SUDECAP_10/2024	08.01.11	08.01.11	PARA COBERTURA EM TELHA ONDULADA	M2	800,00	R\$ 60,49	1,3053	R\$ 78,96	R\$ 63.168,00
SUDECAP_10/2024	08.01.12	08.01.12	PARA TELHA TIPO KALHETA, CANALETE 49 OU EQUIVALENTE	M2	800,00	R\$ 29,80	1,3053	R\$ 38,90	R\$ 31.120,00
SUDECAP_10/2024	08.01.13	08.01.13	PARA TELHA TIPO KALHETA, CANALETE 90 OU EQUIVALENTE	M2	800,00	R\$ 26,14	1,3053	R\$ 34,12	R\$ 27.296,00
SINAPI_10/2024	08.01.20	92260	INSTALAÇÃO DE TESOURA (INTEIRA OU MEIA), BIAPOIADA, EM MADEIRA NÃO APARELHADA, PARA VÃOS MAIORES OU IGUAIS A 6,0 M E MENORES QUE 8,0 M, INCLUSO IÇAMENTO. AF_07/2019	UN	500,00	R\$ 608,78	1,3053	R\$ 794,64	R\$ 397.320,00
SINAPI_10/2024	08.01.21	92261	INSTALAÇÃO DE TESOURA (INTEIRA OU MEIA), BIAPOIADA, EM MADEIRA NÃO APARELHADA, PARA VÃOS MAIORES OU IGUAIS A 8,0 M E MENORES QUE 10,0 M, INCLUSO IÇAMENTO. AF_07/2019	UN	500,00	R\$ 666,16	1,3053	R\$ 869,54	R\$ 434.770,00
SINAPI_10/2024	08.01.22	92262	INSTALAÇÃO DE TESOURA (INTEIRA OU MEIA), BIAPOIADA, EM MADEIRA NÃO APARELHADA, PARA VÃOS MAIORES OU IGUAIS A 10,0 M E MENORES QUE 12,0 M, INCLUSO IÇAMENTO. AF_07/2019	UN	500,00	R\$ 758,54	1,3053	R\$ 990,12	R\$ 495.060,00
SINAPI_10/2024	08.01.23	92554	FABRICAÇÃO E INSTALAÇÃO DE TESOURA INTEIRA EM MADEIRA NÃO APARELHADA, VÃO DE 12 M, PARA TELHA CERÂMICA OU DE CONCRETO, INCLUSO IÇAMENTO. AF_07/2019	UN	500,00	R\$ 3.499,58	1,3053	R\$ 4.568,00	R\$ 2.284.000,00

PREFEITURA MUNICIPAL DE BELO HORIZONTE SMOBI - SECRETARIA MUNICIPAL DE OBRAS E INFRAESTRUTURA PLANILHA DE ORÇAMENTO ATA DE REGISTRO DE PREÇOS PARA PRÓPRIOS BARREIRO, CENTRO SUL, HIPERCENTRO, LESTE, NORDESTE E OESTE				MÊS / REF. OUTUBRO/2024	TIPO DE TABELA DESONERADO					
1,3053										
REFERÊNCIA	CÓDIGO	CÓDIGO AUXILIAR	DESCRIÇÃO DO SERVIÇO	UNID.	QUANT.	CUSTO UNITÁRIO SUDECAP/CPUS/ COTADOS	BDI's	PREÇO DE VENDA UNITÁRIO	PREÇO DE VENDA TOTAL	
						DESONERADO	DESONERADO	DESONERADO	DESONERADO	
	08.02	08.02	PEÇAS PARA ENGRADAMENTO EM MADEIRA PARAJU							
SUDECAP_10/2024	08.02.01	08.02.01	13,5 X 5,5 CM	M	1500,00	R\$ 49,88	1,3053	R\$ 65,11	R\$	97.665,00
SUDECAP_10/2024	08.02.03	08.02.03	10,5 X 5,5 CM	M	1500,00	R\$ 44,23	1,3053	R\$ 57,73	R\$	86.595,00
SUDECAP_10/2024	08.02.05	08.02.05	6,0 X 5,5 CM	M	850,00	R\$ 29,41	1,3053	R\$ 38,39	R\$	32.631,50
SUDECAP_10/2024	08.02.07	08.02.07	CAIBRO 5,5 X 4,0 CM	M	1300,00	R\$ 19,56	1,3053	R\$ 25,53	R\$	33.189,00
SUDECAP_10/2024	08.02.09	08.02.09	RIPA 4 X 1,5 CM	M	1300,00	R\$ 5,42	1,3053	R\$ 7,07	R\$	9.191,00
SICOR_10/2024	08.02.15	ED-33843	CAIBRO DE MADEIRA PARAJU APARELHADA (MEDIDAS 6X5CM), INCLUSIVE FIXAÇÃO E IÇAMENTO MANUAL VERTICAL	M	1000,00	R\$ 21,26	1,3053	R\$ 27,75	R\$	27.750,00
SICOR_10/2024	08.02.16	ED-33844	PEÇA DE MADEIRA PARAJU APARELHADA (MEDIDAS 12X6CM TIPO: TERÇA/VIGA), INCLUSIVE FIXAÇÃO E IÇAMENTO MANUAL VERTICAL	M	1000,00	R\$ 55,97	1,3053	R\$ 73,06	R\$	73.060,00
SICOR_10/2024	08.02.17	ED-33845	PEÇA DE MADEIRA PARAJU APARELHADA (MEDIDAS 15X6CM TIPO: TERÇA/VIGA), INCLUSIVE FIXAÇÃO E IÇAMENTO MANUAL VERTICAL	M	1000,00	R\$ 68,40	1,3053	R\$ 89,28	R\$	89.280,00
SICOR_10/2024	08.02.18	ED-48413	PEÇA DE MADEIRA PARAJU APARELHADA (MEDIDAS 8X8CM TIPO: PENDURAL/TIRANTE/PILAR), INCLUSIVE IÇAMENTO MANUAL VERTICAL	M	1000,00	R\$ 40,94	1,3053	R\$ 53,44	R\$	53.440,00
	08.04	08.04	COBERTURA EM LONA							
CPU-08.04.01	08.04.01	CPU-08.04.01	FORNECIMENTO E INSTALAÇÃO DE COBERTURA EM LONA FIXA, EXCLUSIVE ESTRUTURA METÁLICA	M2	1000,00	R\$ 49,19	1,3053	R\$ 64,21	R\$	64.210,00
	08.05	08.05	CONDUTORES DE ÁGUA PLUVIAL EM PVC							
SICOR_10/2024	08.05.01	ED-50668	CONDUTOR CIRCULAR DE ÁGUA PLUVIAL PARA DO TELHADO EM TUBO DE PVC, DIÂMETRO DE 100MM, INCLUSIVE CONEXÕES E SUPORTES	M	250,00	R\$ 79,42	1,3053	R\$ 103,67	R\$	25.917,50
SICOR_10/2024	08.05.02	ED-50669	CONDUTOR CIRCULAR DE ÁGUA PLUVIAL PARA DO TELHADO EM TUBO DE PVC, DIÂMETRO DE 75MM, INCLUSIVE CONEXÕES E SUPORTES	M	250,00	R\$ 84,51	1,3053	R\$ 110,31	R\$	27.577,50
	08.06	08.06	FECHAMENTO DE ONDA DE TELHA							
SICOR_10/2024	08.06.01	ED-33596	VEDA ONDA EM POLIETILENO PARA TELHA ONDULADA, INCLUSIVE ACESSÓRIOS PARA FIXAÇÃO, FORNECIMENTO E INSTALAÇÃO	M	5000,00	R\$ 18,11	1,3053	R\$ 23,64	R\$	118.200,00
	08.07	08.07	COBERTURA EM TELHA CERAMICA							
SUDECAP_10/2024	08.07.01	08.07.01	FRANCESA	M2	1000,00	R\$ 64,81	1,3053	R\$ 84,60	R\$	84.600,00
SUDECAP_10/2024	08.07.02	08.07.02	COLONIAL PLANA	M2	1000,00	R\$ 91,18	1,3053	R\$ 119,02	R\$	119.020,00
SUDECAP_10/2024	08.07.03	08.07.03	COLONIAL CURVA	M2	2500,00	R\$ 74,38	1,3053	R\$ 97,09	R\$	242.725,00
SICOR_10/2024	08.07.10	ED-48406	EMBOÇAMENTO DA ÚLTIMA FIADA DE TELHA CERÂMICA COM ARGAMASSA DE CIMENTO, CAL HIDRATADA E AREIA SEM PENEIRAR, NO TRAÇO 1:2:9	M	500,00	R\$ 14,69	1,3053	R\$ 19,17	R\$	9.585,00
SINAPI_10/2024	08.07.11	94232	AMARRAÇÃO DE TELHAS CERÂMICAS OU DE CONCRETO. AF_07/2019	UN	3000,00	R\$ 2,66	1,3053	R\$ 3,47	R\$	10.410,00
	08.09	08.09	COBERTURA EM TELHA FIBROCIMENTO							
SUDECAP_10/2024	08.09.05	08.09.05	ONDULADA E= 5,00 MM	M2	500,00	R\$ 43,36	1,3053	R\$ 56,60	R\$	28.300,00
SUDECAP_10/2024	08.09.06	08.09.06	ONDULADA E= 6,00 MM	M2	1000,00	R\$ 38,87	1,3053	R\$ 50,74	R\$	50.740,00
SUDECAP_10/2024	08.09.08	08.09.08	ONDULADA E= 8,00 MM	M2	3000,00	R\$ 87,47	1,3053	R\$ 114,17	R\$	342.510,00
SICOR_10/2024	08.09.10	ED-48426	COBERTURA EM TELHA DE FIBROCIMENTO, TIPO CALHA ESTRUTURAL, LARGURA 49CM, (CANALETE 49/KALHETA), COM RECOBRIMENTO TRANSVERSAL E LONGITUDINAL, EXCLUSIVE CUMEEIRA E ENGRADAMENTO, INCLUSIVE ACESSÓRIOS DE FIXAÇÃO E IÇAMENTO MANUAL VERTICAL	M2	1500,00	R\$ 170,21	1,3053	R\$ 222,18	R\$	333.270,00
SICOR_10/2024	08.09.11	ED-48427	COBERTURA EM TELHA DE FIBROCIMENTO, TIPO CALHA ESTRUTURAL, LARGURA 90CM, (CANALETE 90/KALHETÃO), COM RECOBRIMENTO TRANSVERSAL E LONGITUDINAL, EXCLUSIVE CUMEEIRA E ENGRADAMENTO, INCLUSIVE ACESSÓRIOS DE FIXAÇÃO E IÇAMENTO MANUAL VERTICAL	M2	1000,00	R\$ 163,71	1,3053	R\$ 213,69	R\$	213.690,00
	08.10	08.10	COBERTURA EM TELHA DE VIDRO							
SINAPI_10/2024	08.10.01	94444	TELHAMENTO COM TELHA DE ENCAIXE, TIPO FRANCESA DE VIDRO, COM ATÉ 2 ÁGUAS, INCLUSO TRANSPORTE VERTICAL. AF_07/2019	M2	300,00	R\$ 646,48	1,3053	R\$ 843,85	R\$	253.155,00
	08.11	08.11	COBERTURA EM TELHA FIBRA DE VIDRO							
SINAPI_10/2024	08.11.01	94449	TELHAMENTO COM TELHA ONDULADA DE FIBRA DE VIDRO E = 0,6 MM, PARA TELHADO COM INCLINAÇÃO MAIOR QUE 10°, COM ATÉ 2 ÁGUAS, INCLUSO IÇAMENTO. AF_07/2019	M2	320,00	R\$ 71,02	1,3053	R\$ 92,70	R\$	29.664,00

PREFEITURA MUNICIPAL DE BELO HORIZONTE SMOBI - SECRETARIA MUNICIPAL DE OBRAS E INFRAESTRUTURA PLANILHA DE ORÇAMENTO ATA DE REGISTRO DE PREÇOS PARA PRÓPRIOS BARREIRO, CENTRO SUL, HIPERCENTRO, LESTE, NORDESTE E OESTE				MÊS / REF. OUTUBRO/2024	TIPO DE TABELA DESONERADO				
1,3053									
REFERÊNCIA	CÓDIGO	CÓDIGO AUXILIAR	DESCRIÇÃO DO SERVIÇO	UNID.	QUANT.	CUSTO UNITÁRIO SUDECAP/CPUS/ COTADOS	BDI's	PREÇO DE VENDA UNITÁRIO	PREÇO DE VENDA TOTAL
						DESONERADO			
	08.12	08.12	COBERTURA EM TELHA METALICA						
SUDECAP_10/2024	08.12.40	08.12.40	GALVANIZADA TRAPEZOIDAL E=0,50MM SIMPLES	M2	9930,00	R\$ 38,81	1,3053	R\$ 50,66	R\$ 503.053,80
SICOR_10/2024	08.12.50	ED-13852	COBERTURA EM TELHA METÁLICA GALVANIZADA ONDULADA, TIPO SIMPLES, ESP. 0,50MM, ACABAMENTO NATURAL, INCLUSIVE ACESSÓRIOS PARA FIXAÇÃO, FORNECIMENTO E INSTALAÇÃO	M2	5000,00	R\$ 119,60	1,3053	R\$ 156,11	R\$ 780.550,00
SICOR_10/2024	08.12.55	ED-48429	COBERTURA EM TELHA METÁLICA GALVANIZADA TRAPEZOIDAL, TIPO DUPLA TERMOACÚSTICA COM DUAS FACES TRAPEZOIDAIS, ESP. 0.43MM, PREENCHIMENTO EM POLIESTIRENO EXPANDIDO/ISOPOR COM ESP. 30MM, ACABAMENTO NATURAL, INCLUSIVE ACESSÓRIOS PARA FIXAÇÃO, FORNECIMENTO E INSTALAÇÃO	M2	26000,00	R\$ 264,48	1,3053	R\$ 345,23	R\$ 8.975.980,00
	08.13	08.13	COBERTURA EM TELHA DE FIBRA VEGETAL						
SICOR_10/2024	08.13.01	ED-48432	COBERTURA EM TELHA ONDULADA TRADICIONAL DE FIBRA VEGETAL COM BETUME, ESP. 3MM, COM INCLINAÇÃO ACIMA DE 15 GRAUS, INCLUSIVE FIXAÇÃO, EXCLUSIVE ENGRADAMENTO	M2	850,00	R\$ 68,10	1,3053	R\$ 88,89	R\$ 75.556,50
SICOR_10/2024	08.13.02	ED-48431	COBERTURA EM TELHA ONDULADA TRADICIONAL DE FIBRA VEGETAL COM BETUME, ESP. 3MM, COM INCLINAÇÃO ENTRE 10 A 15 GRAUS, INCLUSIVE FIXAÇÃO, EXCLUSIVE ENGRADAMENTO	M2	850,00	R\$ 69,02	1,3053	R\$ 90,09	R\$ 76.576,50
	08.14	08.14	COBERTURA COM TELHA DE CONCRETO						
SINAPI_10/2024	08.14.01	94189	TELHAMENTO COM TELHA DE CONCRETO DE ENCAIXE, COM ATÉ 2 ÁGUAS, INCLUSO TRANSPORTE VERTICAL. AF_07/2019	M2	750,00	R\$ 41,35	1,3053	R\$ 53,97	R\$ 40.477,50
SINAPI_10/2024	08.14.02	94192	TELHAMENTO COM TELHA DE CONCRETO DE ENCAIXE, COM MAIS DE 2 ÁGUAS, INCLUSO TRANSPORTE VERTICAL. AF_07/2019	M2	750,00	R\$ 43,68	1,3053	R\$ 57,02	R\$ 42.765,00
	08.15	08.15	CUMEEIRA						
SUDECAP_10/2024	08.15.01	08.15.01	CERAMICA	M	1500,00	R\$ 30,57	1,3053	R\$ 39,90	R\$ 59.850,00
SUDECAP_10/2024	08.15.06	08.15.06	ONDULADA DE FIBROCIMENTO	M	1500,00	R\$ 57,39	1,3053	R\$ 74,91	R\$ 112.365,00
SUDECAP_10/2024	08.15.40	08.15.40	CUMEEIRA METALICA GALVANIZADA TRAPEZOIDAL E=0,50MM (SIMPLES) ADP REF 100326	M	481,51	R\$ 37,38	1,3053	R\$ 48,79	R\$ 23.492,87
SUDECAP_10/2024	08.15.90	08.15.90	PARA TELHA KALHETAO, CANALETE 90 OU EQUIVALENTE	M	500,00	R\$ 318,27	1,3053	R\$ 415,44	R\$ 207.720,00
SICOR_10/2024	08.15.95	ED-48403	CUMEEIRA DE EM TELHA DE FIBROCIMENTO, TIPO CALHA ESTRUTURAL, LARGURA 49CM, (CANALETE 49/KALHETA), INCLUSIVE ACESSÓRIOS PARA FIXAÇÃO, FORNECIMENTO, INSTALAÇÃO E IÇAMENTO MANUAL VERTICAL	M	100,00	R\$ 131,24	1,3053	R\$ 171,31	R\$ 17.131,00
SICOR_10/2024	08.15.96	ED-48405	CUMEEIRA ONDULADA DE FIBRA VEGETAL COM BETUME, INCLUSIVE ACESSÓRIOS PARA FIXAÇÃO, FORNECIMENTO, INSTALAÇÃO E IÇAMENTO MANUAL VERTICAL	M	100,00	R\$ 47,94	1,3053	R\$ 62,58	R\$ 6.258,00
SICOR_10/2024	08.15.97	ED-48416	ESPIGÃO EM FIBROCIMENTO PARA TELHA ONDULADA, INCLUSIVE ACESSÓRIOS PARA FIXAÇÃO, FORNECIMENTO, INSTALAÇÃO E IÇAMENTO MANUAL VERTICAL	M	100,00	R\$ 41,75	1,3053	R\$ 54,50	R\$ 5.450,00
SICOR_10/2024	08.15.98	ED-48400	CUMEEIRA PARA TELHA CERÂMICA, INCLUSIVE EMBOÇAMENTO COM ARGAMASSA, TRAÇO 1:2:9 (CIMENTO, CAL E AREIA), COM PREPARO MECANIZADO	M	1000,00	R\$ 33,08	1,3053	R\$ 43,18	R\$ 43.180,00
	08.20	08.20	FORRO DE MADEIRA						
SUDECAP_10/2024	08.20.01	08.20.01	EM ANGELIN	M2	500,00	R\$ 159,89	1,3053	R\$ 208,70	R\$ 104.350,00
SUDECAP_10/2024	08.20.02	08.20.02	EM PINUS	M2	500,00	R\$ 95,94	1,3053	R\$ 125,23	R\$ 62.615,00
SICOR_10/2024	08.20.10	ED-49691	CIMALHA PARA ACABAMENTO DE FORRO DE MADEIRA	M	250,00	R\$ 25,46	1,3053	R\$ 33,23	R\$ 8.307,50
SICOR_10/2024	08.20.11	ED-49692	FECHAMENTO DE EMPENA COM FORRO DE MADEIRA EM ANGELIM, INCLUSIVE ESTRUTURA DE FIXAÇÃO	M2	500,00	R\$ 131,71	1,3053	R\$ 171,92	R\$ 85.960,00
SINAPI_10/2024	08.20.12	104756	FORRO EM MADEIRA PINUS, PARA AMBIENTES RESIDENCIAIS E COMERCIAIS, INCLUSIVE ESTRUTURA BIDIRECIONAL DE FIXAÇÃO. AF_08/2023	M2	250,00	R\$ 227,56	1,3053	R\$ 297,03	R\$ 74.257,50
SINAPI_10/2024	08.20.13	96122	ACABAMENTOS PARA FORRO (RODA-FORRO EM MADEIRA PINUS). AF_08/2023	M	300,00	R\$ 54,11	1,3053	R\$ 70,63	R\$ 21.189,00

PREFEITURA MUNICIPAL DE BELO HORIZONTE SMOBI - SECRETARIA MUNICIPAL DE OBRAS E INFRAESTRUTURA PLANILHA DE ORÇAMENTO ATA DE REGISTRO DE PREÇOS PARA PRÓPRIOS BARREIRO, CENTRO SUL, HIPERCENTRO, LESTE, NORDESTE E OESTE				MÊS / REF.	TIPO DE TABELA					
				OUTUBRO/2024	DESONERADO					
1,3053										
REFERÊNCIA	CÓDIGO	CÓDIGO AUXILIAR	DESCRIÇÃO DO SERVIÇO	UNID.	QUANT.	CUSTO UNITÁRIO SUDECAP/CPUS/ COTADOS	BDI's	PREÇO DE VENDA UNITÁRIO	PREÇO DE VENDA TOTAL	
						DESONERADO				DESONERADO
	08.22	08.22	FORRO DE GESSO							
SUDECAP_10/2024	08.22.01	08.22.01	LISO EM PLACAS 60 X 60 CM, EXCLUSIVE TABICA	M2	500,00	R\$ 106,18	1,3053	R\$ 138,60	R\$ 69.300,00	
SUDECAP_10/2024	08.22.05	08.22.05	EM PLACAS ACARTONADAS, EXCLUSIVE TABICA	M2	977,76	R\$ 65,00	1,3053	R\$ 84,84	R\$ 82.953,16	
SICOR_10/2024	08.22.06	ED-49688	COLOCAÇÃO DE MOLDURA DE GESSO	M	1000,00	R\$ 9,32	1,3053	R\$ 12,17	R\$ 12.170,00	
SICOR_10/2024	08.22.07	ED-49687	FORRO DE GESSO EM PLACAS ACARTONADAS - FGA	M2	1000,00	R\$ 59,79	1,3053	R\$ 78,04	R\$ 78.040,00	
SICOR_10/2024	08.22.08	ED-49686	FORRO DE GESSO EM PLACAS ACARTONADAS - FGE	M2	1000,00	R\$ 63,94	1,3053	R\$ 83,46	R\$ 83.460,00	
SINAPI_10/2024	08.22.09	96120	ACABAMENTOS PARA FORRO (MOLDURA DE GESSO). AF_08/2023	M	500,00	R\$ 2,86	1,3053	R\$ 3,73	R\$ 1.865,00	
SINAPI_10/2024	08.22.10	96123	ACABAMENTOS PARA FORRO (MOLDURA EM DRYWALL, COM LARGURA DE 15 CM). AF_08/2023_PS	M	500,00	R\$ 27,33	1,3053	R\$ 35,67	R\$ 17.835,00	
SINAPI_10/2024	08.22.11	99054	ACABAMENTOS PARA FORRO (SANCA DE GESSO, MONTADA NA OBRA). AF_08/2023_PS	M2	300,00	R\$ 55,21	1,3053	R\$ 72,07	R\$ 21.621,00	
	08.25	08.25	FORRO EM PVC							
SUDECAP_10/2024	08.25.01	08.25.01	FORRO EM PVC LARGURA 20,0 CM COR BRANCA	M2	1991,71	R\$ 75,00	1,3053	R\$ 97,90	R\$ 194.988,41	
SICOR_10/2024	08.25.02	ED-28728	FORRO EM RÉGUA DE PVC, LARGURA 20CM, NA COR BRANCA, INCLUSIVE ESTRUTURA DE FIXAÇÃO E PENDURAI METÁLICOS E ACESSÓRIOS DE FIXAÇÃO, EXCLUSIVE RODAFORRO OU MOLDURA	M2	3000,00	R\$ 56,03	1,3053	R\$ 73,14	R\$ 219.420,00	
SINAPI_10/2024	08.25.03	96116	FORRO EM RÉGUAS DE PVC, FRISADO, PARA AMBIENTES COMERCIAIS, INCLUSIVE ESTRUTURA BIDIRECIONAL DE FIXAÇÃO. AF_08/2023_PS	M2	250,00	R\$ 61,32	1,3053	R\$ 80,04	R\$ 20.010,00	
SINAPI_10/2024	08.25.04	96486	FORRO EM RÉGUAS DE PVC, LISO, PARA AMBIENTES COMERCIAIS, INCLUSIVE ESTRUTURA BIDIRECIONAL DE FIXAÇÃO. AF_08/2023_PS	M2	500,00	R\$ 70,78	1,3053	R\$ 92,39	R\$ 46.195,00	
SINAPI_10/2024	08.25.05	96121	ACABAMENTOS PARA FORRO (RODA-FORRO EM PERFIL METÁLICO E PLÁSTICO). AF_08/2023	M	500,00	R\$ 11,16	1,3053	R\$ 14,57	R\$ 7.285,00	
	08.26	08.26	FORRO EM FIBRA							
SINAPI_10/2024	08.26.01	39512	FORRO DE FIBRA MINERAL EM PLACAS DE 1250 X 625 MM, E = 15 MM, BORDA RETA, COM PINTURA ANTIMOFO, APOIADO EM PERFIL DE ACO GALVANIZADO COM 24 MM DE BASE - INSTALADO	M2	1000,00	R\$ 112,28	1,2149	R\$ 136,41	R\$ 136.410,00	
SINAPI_10/2024	08.26.02	39511	FORRO DE FIBRA MINERAL EM PLACAS DE 625 X 625 MM, E = 15 MM, BORDA RETA, COM PINTURA ANTIMOFO, APOIADO EM PERFIL DE ACO GALVANIZADO COM 24 MM DE BASE - INSTALADO	M2	750,00	R\$ 122,46	1,2149	R\$ 148,78	R\$ 111.585,00	
	08.85	08.85	CALHA DE CHAPA GALVANIZADA							
SUDECAP_10/2024	08.85.21	08.85.21	Nº 22 GSG, DESENVOLVIMENTO = 33 CM	M	650,00	R\$ 80,25	1,3053	R\$ 104,75	R\$ 68.087,50	
SUDECAP_10/2024	08.85.23	08.85.23	Nº 22 GSG, DESENVOLVIMENTO = 50 CM	M	1200,00	R\$ 113,30	1,3053	R\$ 147,89	R\$ 177.468,00	
SUDECAP_10/2024	08.85.25	08.85.25	Nº 22 GSG, DESENVOLVIMENTO = 66 CM	M	965,00	R\$ 142,92	1,3053	R\$ 186,55	R\$ 180.020,75	
SUDECAP_10/2024	08.85.27	08.85.27	Nº 22 GSG, DESENVOLVIMENTO = 75 CM	M	1500,00	R\$ 160,43	1,3053	R\$ 209,41	R\$ 314.115,00	
SUDECAP_10/2024	08.85.29	08.85.29	Nº 22 GSG, DESENVOLVIMENTO = 100 CM	M	1500,00	R\$ 207,41	1,3053	R\$ 270,73	R\$ 406.095,00	
SUDECAP_10/2024	08.85.41	08.85.41	Nº 24 GSG, DESENVOLVIMENTO = 33 CM	M	1000,00	R\$ 58,22	1,3053	R\$ 75,99	R\$ 75.990,00	
SUDECAP_10/2024	08.85.43	08.85.43	Nº 24 GSG, DESENVOLVIMENTO = 50 CM	M	1500,00	R\$ 79,97	1,3053	R\$ 104,38	R\$ 156.570,00	
SUDECAP_10/2024	08.85.45	08.85.45	Nº 24 GSG, DESENVOLVIMENTO = 66 CM	M	2000,00	R\$ 98,93	1,3053	R\$ 129,13	R\$ 258.260,00	
SUDECAP_10/2024	08.85.47	08.85.47	Nº 24 GSG, DESENVOLVIMENTO = 75 CM	M	1500,00	R\$ 110,41	1,3053	R\$ 144,12	R\$ 216.180,00	
SUDECAP_10/2024	08.85.49	08.85.49	Nº 24 GSG, DESENVOLVIMENTO = 100 CM	M	2500,00	R\$ 140,76	1,3053	R\$ 183,73	R\$ 459.325,00	
SUDECAP_10/2024	08.85.61	08.85.61	Nº 26 GSG, DESENVOLVIMENTO = 33 CM	M	1500,00	R\$ 57,93	1,3053	R\$ 75,62	R\$ 113.430,00	
SUDECAP_10/2024	08.85.63	08.85.63	Nº 26 GSG, DESENVOLVIMENTO = 50 CM	M	1500,00	R\$ 79,52	1,3053	R\$ 103,80	R\$ 155.700,00	
SUDECAP_10/2024	08.85.65	08.85.65	Nº 26 GSG, DESENVOLVIMENTO = 66 CM	M	1500,00	R\$ 98,33	1,3053	R\$ 128,35	R\$ 192.525,00	
SUDECAP_10/2024	08.85.67	08.85.67	Nº 26 GSG, DESENVOLVIMENTO = 75 CM	M	1500,00	R\$ 109,73	1,3053	R\$ 143,23	R\$ 214.845,00	
SUDECAP_10/2024	08.85.69	08.85.69	Nº 26 GSG, DESENVOLVIMENTO = 100 CM	M	1500,00	R\$ 139,85	1,3053	R\$ 182,55	R\$ 273.825,00	
SICOR_10/2024	08.85.80	ED-50655	CALHA EM CHAPA GALVANIZADA, ESP. 0,65MM (GSG-24), COM DESENVOLVIMENTO DE 40CM, INCLUSIVE IÇAMENTO MANUAL VERTICAL	M	500,00	R\$ 55,35	1,3053	R\$ 72,25	R\$ 36.125,00	
SICOR_10/2024	08.85.81	ED-50662	CALHA EM CHAPA GALVANIZADA, ESP. 0,5MM (GSG-26), COM DESENVOLVIMENTO DE 40CM, INCLUSIVE IÇAMENTO MANUAL VERTICAL	M	250,00	R\$ 46,94	1,3053	R\$ 61,27	R\$ 15.317,50	
	08.86	08.86	CALHA DE PVC							
SINAPI_10/2024	08.86.01	100434	CALHA DE BEIRAL, SEMICIRCULAR DE PVC, DIAMETRO 125 MM, INCLUINDO CABECEIRAS, EMENDAS, BOCAIS, SUPORTES E VEDAÇÕES, EXCLUINDO CONDUTORES, INCLUSO TRANSPORTE VERTICAL. AF_07/2019	M	350,00	R\$ 159,49	1,3053	R\$ 208,18	R\$ 72.863,00	

PREFEITURA MUNICIPAL DE BELO HORIZONTE SMOBI - SECRETARIA MUNICIPAL DE OBRAS E INFRAESTRUTURA PLANILHA DE ORÇAMENTO ATA DE REGISTRO DE PREÇOS PARA PRÓPRIOS BARREIRO, CENTRO SUL, HIPERCENTRO, LESTE, NORDESTE E OESTE				MÊS / REF. OUTUBRO/2024	TIPO DE TABELA DESONERADO					
1,3053										
REFERÊNCIA	CÓDIGO	CÓDIGO AUXILIAR	DESCRIÇÃO DO SERVIÇO	UNID.	QUANT.	CUSTO UNITÁRIO SUDECAP/CPUS/ COTADOS	BDI's	PREÇO DE VENDA UNITÁRIO	PREÇO DE VENDA TOTAL	
						DESONERADO	DESONERADO	DESONERADO	DESONERADO	
	08.87	08.87	RUFO E CONTRA-RUFO DE CHAPA GALVANIZADA							
SUDECAP_10/2024	08.87.41	08.87.41	Nº 24 GSG, DESENVOLVIMENTO = 15 CM	M	1000,00	R\$ 26,07	1,3053	R\$ 34,03	R\$ 34.030,00	
SUDECAP_10/2024	08.87.43	08.87.43	Nº 24 GSG, DESENVOLVIMENTO = 20 CM	M	2500,00	R\$ 30,71	1,3053	R\$ 40,09	R\$ 100.225,00	
SUDECAP_10/2024	08.87.45	08.87.45	Nº 24 GSG, DESENVOLVIMENTO = 25 CM	M	3000,00	R\$ 35,43	1,3053	R\$ 46,25	R\$ 138.750,00	
SUDECAP_10/2024	08.87.47	08.87.47	Nº 24 GSG, DESENVOLVIMENTO = 33 CM	M	1437,00	R\$ 42,91	1,3053	R\$ 56,01	R\$ 80.486,37	
SUDECAP_10/2024	08.87.61	08.87.61	Nº 26 GSG, DESENVOLVIMENTO = 15 CM	M	500,00	R\$ 25,94	1,3053	R\$ 33,86	R\$ 16.930,00	
SUDECAP_10/2024	08.87.63	08.87.63	Nº 26 GSG, DESENVOLVIMENTO = 20 CM	M	1000,00	R\$ 30,52	1,3053	R\$ 39,84	R\$ 39.840,00	
SUDECAP_10/2024	08.87.65	08.87.65	Nº 26 GSG, DESENVOLVIMENTO = 25 CM	M	1500,00	R\$ 35,20	1,3053	R\$ 45,95	R\$ 68.925,00	
SUDECAP_10/2024	08.87.67	08.87.67	Nº 26 GSG, DESENVOLVIMENTO = 33 CM	M	1500,00	R\$ 42,62	1,3053	R\$ 55,63	R\$ 83.445,00	
SICOR_10/2024	08.87.70	ED-50679	RUFO E CONTRARRUFO EM CHAPA GALVANIZADA, ESP. 0,65MM (GSG-24), COM DESENVOLVIMENTO DE 50CM, INCLUSIVE IÇAMENTO MANUAL VERTICAL	M	450,00	R\$ 72,92	1,3053	R\$ 95,18	R\$ 42.831,00	
SICOR_10/2024	08.87.71	ED-50680	RUFO E CONTRARRUFO EM CHAPA GALVANIZADA, ESP. 0,65MM (GSG-24), COM DESENVOLVIMENTO DE 60CM, INCLUSIVE IÇAMENTO MANUAL VERTICAL	M	450,00	R\$ 86,02	1,3053	R\$ 112,28	R\$ 50.526,00	
SICOR_10/2024	08.87.72	ED-50681	RUFO E CONTRARRUFO EM CHAPA GALVANIZADA, ESP. 0,65MM (GSG-24), COM DESENVOLVIMENTO DE 70CM, INCLUSIVE IÇAMENTO MANUAL VERTICAL	M	450,00	R\$ 100,09	1,3053	R\$ 130,65	R\$ 58.792,50	
SICOR_10/2024	08.87.73	ED-48418	RUFO EM POLIETILENO PARA TELHA VEGETAL TRADICIONAL, INCLUSIVE ACESSÓRIOS PARA FIXAÇÃO, FORNECIMENTO E INSTALAÇÃO	M	250,00	R\$ 85,75	1,3053	R\$ 111,93	R\$ 27.982,50	
	08.88	08.88	RUFO EM FIBROCIMENTO							
SINAPI_10/2024	08.88.01	100435	RUFO EM FIBROCIMENTO PARA TELHA ONDULADA E = 6 MM, ABA DE 26 CM, INCLUSO TRANSPORTE VERTICAL, EXCETO CONTRARRUFO. AF_07/2019	M	100,00	R\$ 51,14	1,3053	R\$ 66,75	R\$ 6.675,00	
	08.89	08.89	CHAPINS GALVANIZADOS							
SICOR_10/2024	08.89.01	ED-50667	CHAPIM EM CHAPA GALVANIZADA, COM PINGADEIRA, ESP. 0,65MM (GSG-24), COM DESENVOLVIMENTO DE 35CM, INCLUSIVE IÇAMENTO MANUAL VERTICAL	M	250,00	R\$ 51,84	1,3053	R\$ 67,67	R\$ 16.917,50	
SINAPI_10/2024	08.89.02	101966	CHAPIM SOBRE MUROS LINEARES, EM GRANITO OU MÁRMORE, L = 25 CM, ASSENTADO COM ARGAMASSA 1:6 COM ADITIVO. AF_11/2020	M	250,00	R\$ 133,93	1,3053	R\$ 174,82	R\$ 43.705,00	
SINAPI_10/2024	08.89.03	101979	CHAPIM (RUFO CAPA) EM AÇO GALVANIZADO, CORTE 33. AF_11/2020	M	250,00	R\$ 40,56	1,3053	R\$ 52,94	R\$ 13.235,00	
	08.90	08.90	TOLDO							
CPU-08.90.05	08.90.05	CPU-08.90.05	TOLDO EM POLICARBONATO ALVEOLAR 10MM, COR A DEFINIR, ENGRADAMENTO METÁLICO PINTADO, INCLUSIVE FORNECIMENTO E INSTALAÇÃO.	M2	1000,00	R\$ 278,67	1,3053	R\$ 363,75	R\$ 363.750,00	
CPU-08.90.06	08.90.06	CPU-08.90.06	TOLDO EM POLICARBONATO ALVEOLAR 6MM COR A DEFINIR, ENGRADAMENTO METÁLICO PINTADO, INCLUSIVE FORNECIMENTO E INSTALAÇÃO.	M2	250,00	R\$ 236,93	1,3053	R\$ 309,26	R\$ 77.315,00	
CPU-08.90.07	08.90.07	CPU-08.90.07	COBERTURA EM POLICARBONATO COM REVESTIMENTO EM POLICARBONATO COMPACTO DE 3MM, COR A DEFINIR, COM ACABAMENTO EM ALUMÍNIO, COM VEDAÇÃO DE SILICONE VEDA CALHA INCLUSIVE ENGRADAMENTO E ESTRUTURA	M2	250,00	R\$ 412,77	1,3053	R\$ 538,79	R\$ 134.697,50	
CPU-08.90.08	08.90.08	CPU-08.90.08	COBERTURA EM POLICARBONATO COM REVESTIMENTO EM POLICARBONATO COMPACTO DE 4MM, COR A DEFINIR, COM ACABAMENTO EM ALUMÍNIO, COM VEDAÇÃO DE SILICONE VEDA CALHA INCLUSIVE ENGRADAMENTO E ESTRUTURA	M2	250,00	R\$ 480,42	1,3053	R\$ 627,09	R\$ 156.772,50	
	08.91	08.91	ENGRADAMENTO METÁLICO							
SICOR_10/2024	08.91.05	ED-20603	FORNECIMENTO DE ESTRUTURA METÁLICA E ENGRADAMENTO METÁLICO, EM AÇO, PARA TELHADO, EXCLUSIVE TELHA, INCLUSIVE FABRICAÇÃO, TRANSPORTE, MONTAGEM E APLICAÇÃO DE FUNDO PREPARADOR ANTICORROSIVO EM SUPERFÍCIE METÁLICA, UMA (1) DEMÃO	KG	100,00	R\$ 20,09	1,3053	R\$ 26,22	R\$ 2.622,00	
SINAPI_10/2024	08.91.06	100774	ESTRUTURA TRELIÇADA DE COBERTURA, TIPO SHED, COM LIGAÇÕES SOLDADAS, INCLUSOS PERFIS METÁLICOS, CHAPAS METÁLICAS, MÃO DE OBRA E TRANSPORTE COM GUINDASTE - FORNECIMENTO E INSTALAÇÃO. AF_01/2020_PSA	KG	100,00	R\$ 10,64	1,3053	R\$ 13,89	R\$ 1.389,00	
SINAPI_10/2024	08.91.07	92580	TRAMA DE AÇO COMPOSTA POR TERÇAS PARA TELHADOS DE ATÉ 2 ÁGUAS PARA TELHA ONDULADA DE FIBROCIMENTO, METÁLICA, PLÁSTICA OU TERMOACÚSTICA, INCLUSO TRANSPORTE VERTICAL. AF_07/2019	M2	50,00	R\$ 42,74	1,3053	R\$ 55,79	R\$ 2.789,50	
SINAPI_10/2024	08.91.08	100775	ESTRUTURA TRELIÇADA DE COBERTURA, TIPO FINK, COM LIGAÇÕES SOLDADAS, INCLUSOS PERFIS METÁLICOS, CHAPAS METÁLICAS, MÃO DE OBRA E TRANSPORTE COM GUINDASTE - FORNECIMENTO E INSTALAÇÃO. AF_01/2020_PSA	KG	50,00	R\$ 12,15	1,3053	R\$ 15,86	R\$ 793,00	

PREFEITURA MUNICIPAL DE BELO HORIZONTE SMOBI - SECRETARIA MUNICIPAL DE OBRAS E INFRAESTRUTURA PLANILHA DE ORÇAMENTO ATA DE REGISTRO DE PREÇOS PARA PRÓPRIOS BARREIRO, CENTRO SUL, HIPERCENTRO, LESTE, NORDESTE E OESTE				MÊS / REF. OUTUBRO/2024		TIPO DE TABELA DESONERADO					
1,3053											
REFERÊNCIA	CÓDIGO	CÓDIGO AUXILIAR	DESCRIÇÃO DO SERVIÇO	UNID.	QUANT.	CUSTO UNITÁRIO SUDECAP/CPUS/ COTADOS	BDI's	PREÇO DE VENDA UNITÁRIO	PREÇO DE VENDA TOTAL		
						DESONERADO		DESONERADO	DESONERADO	DESONERADO	
SICOR_10/2024	08.91.09	ED-20574	FORNECIMENTO DE ESTRUTURA METÁLICA E ENGRADAMENTO METÁLICO, EM AÇO PATINÁVEL, SOBRE LAJE PARA TELHA CERÂMICA, COBERTURA PADRÃO DO PRÉDIO ESCOLAR, EXCLUSIVE TELHA, INCLUSIVE FABRICAÇÃO, TRANSPORTE E MONTAGEM	M2	50,00	R\$ 297,37	1,3053	R\$ 388,16	R\$ 19.408,00		
SICOR_10/2024	08.91.10	ED-20575	FORNECIMENTO DE ESTRUTURA METÁLICA E ENGRADAMENTO METÁLICO, EM AÇO, SOBRE LAJE PARA TELHA CERÂMICA, COBERTURA PADRÃO DO PRÉDIO ESCOLAR, EXCLUSIVE TELHA, INCLUSIVE FABRICAÇÃO, TRANSPORTE, MONTAGEM, APLICAÇÃO DE FUNDO PREPARADOR ANTICORROSIVO, UMA (1) DEMÃO E PINTURA ESMALTE, DUAS (2) DEMÃOS	M2	50,00	R\$ 299,11	1,3053	R\$ 390,43	R\$ 19.521,50		
SICOR_10/2024	08.91.11	ED-20577	FORNECIMENTO DE ESTRUTURA METÁLICA E ENGRADAMENTO METÁLICO PARA TELHADO DE QUADRA POLIESPORTIVA EM AÇO, COBERTURA PADRÃO DO GINÁSIO POLIESPORTIVO, EXCLUSIVE TELHA, INCLUSIVE PILAR METÁLICO, FABRICAÇÃO, TRANSPORTE, MONTAGEM, APLICAÇÃO DE FUNDO PREPARADOR ANTICORROSIVO, UMA (1) DEMÃO E PINTURA ESMALTE, DUAS (2) DEMÃOS	M2	50,00	R\$ 337,24	1,3053	R\$ 440,20	R\$ 22.010,00		
SICOR_10/2024	08.91.12	ED-20573	FORNECIMENTO DE ESTRUTURA METÁLICA E ENGRADAMENTO METÁLICO PARA TELHADO EM ARCO DE QUADRA POLIESPORTIVA EM AÇO, COBERTURA EM ARCO PADRÃO DA QUADRA ESCOLAR, EXCLUSIVE TELHA, INCLUSIVE PILAR METÁLICO, FABRICAÇÃO, TRANSPORTE, MONTAGEM, APLICAÇÃO DE FUNDO PREPARADOR ANTICORROSIVO, UMA (1) DEMÃO E PINTURA ESMALTE, DUAS (2) DEMÃOS	M2	50,00	R\$ 232,53	1,3053	R\$ 303,52	R\$ 15.176,00		
SINAPI_10/2024	08.91.13	100773	ESTRUTURA TRELIÇADA DE COBERTURA, TIPO ARCO, COM LIGAÇÕES SOLDADAS, INCLUSOS PERFIS METÁLICOS, CHAPAS METÁLICAS, MÃO DE OBRA E TRANSPORTE COM GUINDASTE - FORNECIMENTO E INSTALAÇÃO. AF_01/2020_PSA	KG	5800,00	R\$ 18,81	1,3053	R\$ 24,55	R\$ 142.390,00		
SINAPI_10/2024	08.91.14	92568	TRAMA DE AÇO COMPOSTA POR RIPAS, CAIBROS E TERÇAS PARA TELHADOS DE ATÉ 2 ÁGUAS PARA TELHA DE ENCAIXE DE CERÂMICA OU DE CONCRETO, INCLUSO TRANSPORTE VERTICAL. AF_07/2019	M2	55,00	R\$ 113,56	1,3053	R\$ 148,23	R\$ 8.152,65		
SINAPI_10/2024	08.91.15	92571	TRAMA DE AÇO COMPOSTA POR RIPAS, CAIBROS E TERÇAS PARA TELHADOS DE MAIS DE 2 ÁGUAS PARA TELHA DE ENCAIXE DE CERÂMICA OU DE CONCRETO, INCLUSO TRANSPORTE VERTICAL. AF_07/2019	M2	50,00	R\$ 121,12	1,3053	R\$ 158,10	R\$ 7.905,00		
	08.92	08.92	VEDAÇÃO								
CPU-08.92.01	08.92.01	CPU-08.92.01	APLICAÇÃO DE PU PARA REJUNTAMENTO EM CALHAS, TELHAS E JUNTAS	M	3000,00	R\$ 18,62	1,3053	R\$ 24,30	R\$ 72.900,00		
	08.93	08.93	SUBCOBERTURA								
SINAPI_10/2024	08.93.01	94226	SUBCOBERTURA COM MANTA PLÁSTICA REVESTIDA POR PELÍCULA DE ALUMÍNIO, INCLUSO TRANSPORTE VERTICAL. AF_07/2019	M2	2000,00	R\$ 19,26	1,3053	R\$ 25,14	R\$ 50.280,00		
	08.94	08.94	DISPOSITIVO DE DRENAGEM								
SICOR_10/2024	08.94.01	ED-50671	BUZINOTE DE DRENAGEM, PARA LAJES, EM TUBO DE PVC COM DIÂMETRO DE 50MM (2"), INCLUSIVE DEMOLIÇÃO EM CONCRETO E ALVENARIA	M	250,00	R\$ 31,89	1,3053	R\$ 41,63	R\$ 10.407,50		
	08.95	08.95	REASSENTAMENTO DE TELHA								
SICOR_10/2024	08.95.01	ED-52311	MANTA ISOLANTE/TÉRMICA PARA TELHADO, EXCLUSIVE CONTA-CAIBRO	M2	500,00	R\$ 19,54	1,3053	R\$ 25,51	R\$ 12.755,00		
CPU-08.95.02	08.95.02	CPU-08.95.02	REMOÇÃO E REASSENTAMENTO DE TELHA ONDULADA DE FIBRO CIMENTO 4,6 OU 8MM	M2	1500,00	R\$ 11,78	1,3053	R\$ 15,38	R\$ 23.070,00		
CPU-08.95.03	08.95.03	CPU-08.95.03	REMOÇÃO, LAVAGEM E REASSENTAMENTO DE TELHA DE BARRO TIPO COLONIAL	M2	1000,00	R\$ 30,06	1,3053	R\$ 39,24	R\$ 39.240,00		

PREFEITURA MUNICIPAL DE BELO HORIZONTE SMOBI - SECRETARIA MUNICIPAL DE OBRAS E INFRAESTRUTURA PLANILHA DE ORÇAMENTO ATA DE REGISTRO DE PREÇOS PARA PRÓPRIOS BARREIRO, CENTRO SUL, HIPERCENTRO, LESTE, NORDESTE E OESTE				MÊS / REF. OUTUBRO/2024	TIPO DE TABELA DESONERADO				
1,3053									
REFERÊNCIA	CÓDIGO	CÓDIGO AUXILIAR	DESCRIÇÃO DO SERVIÇO	UNID.	QUANT.	CUSTO UNITÁRIO SUDECAP/CPUS/ COTADOS	BDI's	PREÇO DE VENDA UNITÁRIO	PREÇO DE VENDA TOTAL
						DESONERADO			
	08.96	08.96	VENTILAÇÃO						
CPU-08.96.01	08.96.01	CPU-08.96.01	FORNECIMENTO E INSTALAÇÃO DE EXAUSTOR EÓLICO EM COBERTURA METÁLICA	UN	100,00	R\$ 622,59	1,3053	R\$ 812,67	R\$ 81.267,00
CPU-08.96.02	08.96.02	CPU-08.96.02	FORNECIMENTO E INSTALAÇÃO DE EXAUSTOR EÓLICO EM COBERTURA FIBROCIMENTO	UN	100,00	R\$ 630,39	1,3053	R\$ 822,85	R\$ 82.285,00
CPU-08.96.03	08.96.03	CPU-08.96.03	REMOÇÃO E REPOSIÇÃO COM REAPROVEITAMENTO DE EXAUSTOR EÓLICO EM COBERTURA COM TELHA METÁLICA	UN	110,00	R\$ 97,60	1,3053	R\$ 127,40	R\$ 14.014,00
CPU-08.96.04	08.96.04	CPU-08.96.04	REMOÇÃO E REPOSIÇÃO COM REAPROVEITAMENTO DE EXAUSTOR EÓLICO EM COBERTURA COM TELHA EM FIBROCIMENTO	UN	100,00	R\$ 105,40	1,3053	R\$ 137,58	R\$ 13.758,00
CPU-08.96.05	08.96.05	CPU-08.96.05	REMOÇÃO DE EXAUSTOR EÓLICO COM RECOMPOSIÇÃO DO TELHADO EM COBERTURA COM TELHA METÁLICA	UN	100,00	R\$ 136,21	1,3053	R\$ 177,79	R\$ 17.779,00
CPU-08.96.06	08.96.06	CPU-08.96.06	REMOÇÃO DE EXAUSTOR EÓLICO COM RECOMPOSIÇÃO DO TELHADO EM COBERTURA COM TELHA EM FIBROCIMENTO	UN	100,00	R\$ 241,33	1,3053	R\$ 315,01	R\$ 31.501,00
CPU-08.96.07	08.96.07	CPU-08.96.07	ABERTURA EM TELHA PARA INSTALAÇÃO DE EXAUSTOR EÓLICO EM COBERTURA COM TELHA METÁLICA	UN	100,00	R\$ 27,31	1,3053	R\$ 35,65	R\$ 3.565,00
CPU-08.96.08	08.96.08	CPU-08.96.08	ABERTURA EM TELHA PARA INSTALAÇÃO DE EXAUSTOR EÓLICO EM COBERTURA COM TELHA EM FIBROCIMENTO	UN	100,00	R\$ 38,23	1,3053	R\$ 49,90	R\$ 4.990,00
	09	09	IMPERMEABILIZAÇÕES E ISOLAMENTOS						
	09.02	09.02	TRATAMENTO DE JUNTA						
SUDECAP_10/2024	09.02.02	09.02.02	TRATAMENTO DE JUNTA DE DILATAÇÃO COM TARUGO DE POLIETILENO E SELANTE PU (INCLUSO PREENCHIMENTO COM ESPUMA EXPANSIVA) REF 98575	M	285,00	R\$ 85,07	1,3053	R\$ 111,04	R\$ 31.646,40
SUDECAP_10/2024	09.02.03	09.02.03	TRATAMENTO DE JUNTA DE DILATAÇÃO COM MANTA ASFÁLTICA ADERIDA COM MAÇARICO REF 98576	M	285,00	R\$ 16,02	1,3053	R\$ 20,91	R\$ 5.959,35
SUDECAP_10/2024	09.02.04	09.02.04	TRATAMENTO DE JUNTA SERRADA COM TARUGO DE POLIETILENO E SELANTE À BASE DE SILICONE REF 98577	M	230,00	R\$ 38,45	1,3053	R\$ 50,19	R\$ 11.543,70
	09.03	09.03	CAMADA DE REGULARIZAÇÃO						
SUDECAP_10/2024	09.03.03	09.03.03	REGULARIZAÇÃO DE SUPERFÍCIE COM ARGAMASSA TRAÇO 1:3, E = 3 CM	M2	385,00	R\$ 45,86	1,3053	R\$ 59,86	R\$ 23.046,10
SICOR_10/2024	09.03.04	ED-13286	CAMADA DE REGULARIZAÇÃO COM ARGAMASSA, TRAÇO 1:3 (CIMENTO E AREIA), ESP. 15MM, APLICAÇÃO MANUAL, INCLUSIVE ARGAMASSA COM PREPARO MECANIZADO	M2	1500,00	R\$ 31,42	1,3053	R\$ 41,01	R\$ 61.515,00
SICOR_10/2024	09.03.05	ED-13287	CAMADA DE REGULARIZAÇÃO COM ARGAMASSA, TRAÇO 1:3 (CIMENTO E AREIA), ESP. 20MM, APLICAÇÃO MANUAL, INCLUSIVE ARGAMASSA COM PREPARO MECANIZADO	M2	500,00	R\$ 34,98	1,3053	R\$ 45,66	R\$ 22.830,00
SICOR_10/2024	09.03.06	ED-13288	CAMADA DE REGULARIZAÇÃO COM ARGAMASSA, TRAÇO 1:3 (CIMENTO E AREIA), ESP. 25MM, APLICAÇÃO MANUAL, INCLUSIVE ARGAMASSA COM PREPARO MECANIZADO	M2	500,00	R\$ 38,54	1,3053	R\$ 50,31	R\$ 25.155,00
SICOR_10/2024	09.03.07	ED-50170	CAMADA DE REGULARIZAÇÃO COM ARGAMASSA, TRAÇO 1:3 (CIMENTO E AREIA), ESP. 30MM, APLICAÇÃO MANUAL, INCLUSIVE ARGAMASSA COM PREPARO MECANIZADO	M2	500,00	R\$ 42,10	1,3053	R\$ 54,95	R\$ 27.475,00
SICOR_10/2024	09.03.08	ED-13289	CAMADA DE REGULARIZAÇÃO COM ARGAMASSA, TRAÇO 1:4 (CIMENTO E AREIA), ESP. 15MM, APLICAÇÃO MANUAL, INCLUSIVE ARGAMASSA COM PREPARO MECANIZADO	M2	500,00	R\$ 29,90	1,3053	R\$ 39,03	R\$ 19.515,00
SICOR_10/2024	09.03.09	ED-13290	CAMADA DE REGULARIZAÇÃO COM ARGAMASSA, TRAÇO 1:4 (CIMENTO E AREIA), ESP. 20MM, APLICAÇÃO MANUAL, INCLUSIVE ARGAMASSA COM PREPARO MECANIZADO	M2	500,00	R\$ 32,96	1,3053	R\$ 43,02	R\$ 21.510,00
SICOR_10/2024	09.03.10	ED-13291	CAMADA DE REGULARIZAÇÃO COM ARGAMASSA, TRAÇO 1:4 (CIMENTO E AREIA), ESP. 25MM, APLICAÇÃO MANUAL, INCLUSIVE ARGAMASSA COM PREPARO MECANIZADO	M2	500,00	R\$ 36,01	1,3053	R\$ 47,00	R\$ 23.500,00
SICOR_10/2024	09.03.11	ED-13292	CAMADA DE REGULARIZAÇÃO COM ARGAMASSA, TRAÇO 1:4 (CIMENTO E AREIA), ESP. 30MM, APLICAÇÃO MANUAL, INCLUSIVE ARGAMASSA COM PREPARO MECANIZADO	M2	500,00	R\$ 39,07	1,3053	R\$ 51,00	R\$ 25.500,00

PREFEITURA MUNICIPAL DE BELO HORIZONTE SMOBI - SECRETARIA MUNICIPAL DE OBRAS E INFRAESTRUTURA PLANILHA DE ORÇAMENTO ATA DE REGISTRO DE PREÇOS PARA PRÓPRIOS BARREIRO, CENTRO SUL, HIPERCENTRO, LESTE, NORDESTE E OESTE				MÊS / REF. OUTUBRO/2024		TIPO DE TABELA DESONERADO				
1,3053										
REFERÊNCIA	CÓDIGO	CÓDIGO AUXILIAR	DESCRIÇÃO DO SERVIÇO	UNID.	QUANT.	CUSTO UNITÁRIO SUDECAP/CPUS/ COTADOS	BDI's	PREÇO DE VENDA UNITÁRIO	PREÇO DE VENDA TOTAL	
						DESONERADO				
	09.04	09.04	CAMADA DE PROTEÇÃO							
SUDECAP_10/2024	09.04.02	09.04.02	PROTEÇÃO MECÂNICA DE SUPERFÍCIE HORIZONTAL COM ARGAMASSA DE CIMENTO E AREIA, TRAÇO 1:3, E = 3 CM. REF 98565	M2	385,00	R\$ 39,29	1,3053	R\$ 51,29	R\$ 19.746,65	
SUDECAP_10/2024	09.04.03	09.04.03	PROTEÇÃO MECÂNICA DE SUPERFÍCIE VERTICAL COM ARGAMASSA DE CIMENTO E AREIA, TRAÇO 1:3, E = 3 CM. REF 98566	M2	385,00	R\$ 48,77	1,3053	R\$ 63,66	R\$ 24.509,10	
SINAPI_10/2024	09.04.04	98573	PROTEÇÃO MECÂNICA DE SUPERFÍCIE VERTICAL COM CONCRETO 15 MPA, E=5CM. AF_09/2023	M2	1000,00	R\$ 65,69	1,3053	R\$ 85,75	R\$ 85.750,00	
	09.07	09.07	IMPERMEABILIZAÇÃO RÍGIDA							
SICOR_10/2024	09.07.01	ED-50167	IMPERMEABILIZAÇÃO COM ARGAMASSA COM ADITIVO, TRAÇO 1:3 (CIMENTO E AREIA), ESP.25MM, COM PREPARO MECANIZADO	M2	3000,00	R\$ 51,69	1,3053	R\$ 67,47	R\$ 202.410,00	
SUDECAP_10/2024	09.07.02	09.07.07	IMPERMEABILIZAÇÃO DE FLOREIRA OU VIGA BALDRAME COM ARGAMASSA DE CIMENTO E AREIA, COM ADITIVO IMPERMEABILIZANTE, E = 1,5 CM.	M2	150,00	R\$ 40,05	1,3053	R\$ 52,28	R\$ 7.842,00	
SUDECAP_10/2024	09.07.06	09.07.06	IMPERMEABILIZAÇÃO COM CIMENTO CRISTALIZANTE	M2	3420,00	R\$ 46,00	1,3053	R\$ 60,04	R\$ 205.336,80	
SUDECAP_10/2024	09.07.07	09.07.07	IMPERMEABILIZAÇÃO DE SUPERFÍCIE COM ARGAMASSA DE CIMENTO E AREIA, COM ADITIVO IMPERMEABILIZANTE, E = 1,5 CM REF 98562	M2	3920,00	R\$ 40,05	1,3053	R\$ 52,28	R\$ 204.937,60	
	09.08	09.08	IMPERMEABILIZAÇÃO FLEXÍVEL - MEMBRANA							
SUDECAP_10/2024	09.08.01	09.08.01	IMPERMEABILIZAÇÃO COM MEMBRANA À BASE DE POLIURETANO, 2 DEMÃOS REF 98553	M2	800,00	R\$ 118,61	1,3053	R\$ 154,82	R\$ 123.856,00	
SUDECAP_10/2024	09.08.02	09.08.02	IMPERMEABILIZAÇÃO COM MEMBRANA À BASE DE RESINA ACRÍLICA, 3 DEMÃOS REF 98554	M2	800,00	R\$ 36,15	1,3053	R\$ 47,19	R\$ 37.752,00	
SUDECAP_10/2024	09.08.03	09.08.03	IMPERMEABILIZAÇÃO COM ARGAMASSA POLIMÉRICA, 3 DEMÃOS REF 98555	M2	800,00	R\$ 22,63	1,3053	R\$ 29,54	R\$ 23.632,00	
SUDECAP_10/2024	09.08.04	09.08.04	IMPERMEABILIZAÇÃO COM ARGAMASSA POLIMÉRICA, 4 DEMÃOS, REFORÇADA COM TELA DE POLIÉSTER REF 98556	M2	800,00	R\$ 42,96	1,3053	R\$ 56,08	R\$ 44.864,00	
SUDECAP_10/2024	09.08.05	09.08.05	IMPERMEABILIZAÇÃO COM EMULSÃO ASFÁLTICA, 2 DEMÃOS REF 98557	M2	800,00	R\$ 37,35	1,3053	R\$ 48,75	R\$ 39.000,00	
	09.09	09.09	IMPERMEABILIZAÇÃO POR INFILTRAÇÃO E CRISTALIZAÇÃO							
SICOR_10/2024	09.09.02	ED-50171	IMPERMEABILIZAÇÃO POR CRISTALIZAÇÃO, APLICAÇÃO MANUAL, INCLUSIVE LIMPEZA DA SUPERFÍCIE E LAVAGEM COM HIDROJATEAMENTO	M2	3000,00	R\$ 27,03	1,3053	R\$ 35,28	R\$ 105.840,00	
	09.11	09.11	IMPERMEABILIZAÇÃO FLEXÍVEL - MANTA							
SUDECAP_10/2024	09.11.01	09.11.01	IMPERMEABILIZAÇÃO COM MANTA ASFÁLTICA, INCLUSIVE APLICAÇÃO DE PRIMER ASFÁLTICO, E = 3 MM REF 98546	M2	4000,00	R\$ 74,02	1,3053	R\$ 96,62	R\$ 386.480,00	
SUDECAP_10/2024	09.11.02	09.11.02	IMPERMEABILIZAÇÃO COM MANTA ASFÁLTICA, DUAS CAMADAS, INCLUSIVE APLICAÇÃO DE PRIMER ASFÁLTICO, E = 3 MM E E = 4 MM REF 98547	M2	4990,00	R\$ 146,00	1,3053	R\$ 190,57	R\$ 950.944,30	
	09.12	09.12	PINTURA ASFÁLTICA IMPERMEABILIZANTE							
SUDECAP_10/2024	09.12.01	09.12.01	PINTURA COM TINTA ASFÁLTICA IMPERMEABILIZANTE DILUIDA EM SOLVENTE, PARA MATERIAIS CIMENTÍCIOS, METAL E MADEIRA	M2	8000,00	R\$ 18,63	1,3053	R\$ 24,32	R\$ 194.560,00	
SUDECAP_10/2024	09.12.05	09.08.05	IMPERMEABILIZAÇÃO DE ALICERCE COM TINTA BETUMINOSA EM PAREDE DE 1 1/2 TIJOLO	M2	1000,00	R\$ 37,35	1,3053	R\$ 48,75	R\$ 48.750,00	
SICOR_10/2024	09.12.06	ED-50174	PINTURA COM EMULSÃO ASFÁLTICA, DUAS (2) DEMÃOS	M2	1000,00	R\$ 31,83	1,3053	R\$ 41,55	R\$ 41.550,00	
	09.14	09.14	ISOLAMENTO TÉRMICO E ACÚSTICO							
COT-8	09.14.01	09.14.01	REVESTIMENTO TERMO-ACÚSTICO IMPERMEÁVEL À BASE DE ESPUMA DE POLIURETANO - ESP=25MM, CONTEMPLANDO LIMPEZA E PREPARAÇÃO DE SUPERFÍCIE E PINTURA (ÁREA TOTAL DE PROJEÇÃO DE ESPUMA, INCLUÍDO DESENVOLVIMENTO DAS ONDAS E DECLIVIDADE DO TELHADO) EM ÁREA ACIMA DE 200M²	M2	5000,00	R\$ 159,40	1,2149	R\$ 193,66	R\$ 968.300,00	

PREFEITURA MUNICIPAL DE BELO HORIZONTE SMOBI - SECRETARIA MUNICIPAL DE OBRAS E INFRAESTRUTURA PLANILHA DE ORÇAMENTO ATA DE REGISTRO DE PREÇOS PARA PRÓPRIOS BARREIRO, CENTRO SUL, HIPERCENTRO, LESTE, NORDESTE E OESTE				MÊS / REF. OUTUBRO/2024		TIPO DE TABELA DESONERADO				
1,3053										
REFERÊNCIA	CÓDIGO	CÓDIGO AUXILIAR	DESCRIÇÃO DO SERVIÇO	UNID.	QUANT.	CUSTO UNITÁRIO SUDECAP/CPUS/ COTADOS	BDI's	PREÇO DE VENDA UNITÁRIO	PREÇO DE VENDA TOTAL	
						DESONERADO	DESONERADO	DESONERADO	DESONERADO	
	09.15	09.15	TRATAMENTO DE JUNTAS E RALOS							
SUDECAP_10/2024	09.15.01	09.02.04	TRATAMENTO DE JUNTA SERRADA COM TARUGO DE POLIETILENO E SELANTE À BASE DE SILICONE REF 98577	M	100,00	R\$ 38,45	1,3053	R\$ 50,19	R\$	5.019,00
SINAPI_10/2024	09.15.02	94226	SUBCOBERTURA COM MANTA PLÁSTICA REVESTIDA POR PELÍCULA DE ALUMÍNO, INCLUSO TRANSPORTE VERTICAL. AF_07/2019	M2	1000,00	R\$ 19,26	1,3053	R\$ 25,14	R\$	25.140,00
SINAPI_10/2024	09.15.03	98575	TRATAMENTO DE JUNTA DE DILATAÇÃO, COM TARUGO DE POLIETILENO E SELANTE PU, INCLUSO PREENCHIMENTO COM ESPUMA EXPANSIVA PU. AF_09/2023	M	150,00	R\$ 62,43	1,3053	R\$ 81,49	R\$	12.223,50
SINAPI_10/2024	09.15.04	98558	TRATAMENTO DE RALO OU PONTO EMERGENTE COM ARGAMASSA POLIMÉRICA / MEMBRANA ACRÍLICA REFORÇADO COM TELA DE POLIÉSTER (MAV). AF_09/2023	UN	165,00	R\$ 8,56	1,3053	R\$ 11,17	R\$	1.843,05
SINAPI_10/2024	09.15.05	98559	TRATAMENTO DE RODAPÉ COM TELA DE POLIÉSTER. AF_09/2023	M	150,00	R\$ 4,43	1,3053	R\$ 5,78	R\$	867,00
	09.16	09.16	IMPERMEABILIZAÇÃO COM MASSA POLIMÉRICA							
SUDECAP_10/2024	09.16.01	09.08.03	IMPERMEABILIZAÇÃO COM ARGAMASSA POLIMÉRICA, 3 DEMÃOS REF 98555	M2	250,00	R\$ 22,63	1,3053	R\$ 29,54	R\$	7.385,00
SUDECAP_10/2024	09.16.02	09.08.04	IMPERMEABILIZAÇÃO COM ARGAMASSA POLIMÉRICA, 4 DEMÃOS, REFORÇADA COM TELA DE POLIÉSTER REF 98556	M2	250,00	R\$ 42,96	1,3053	R\$ 56,08	R\$	14.020,00
	09.17	09.17	IMPERMEABILIZAÇÃO DE SUPERFÍCIE COM MEMBRANA							
SUDECAP_10/2024	09.17.01	09.08.01	IMPERMEABILIZAÇÃO COM MEMBRANA À BASE DE POLIURETANO, 2 DEMÃOS REF 98553	M2	500,00	R\$ 118,61	1,3053	R\$ 154,82	R\$	77.410,00
SUDECAP_10/2024	09.17.02	09.08.02	IMPERMEABILIZAÇÃO COM MEMBRANA À BASE DE RESINA ACRÍLICA, 3 DEMÃOS REF 98554	M2	500,00	R\$ 36,15	1,3053	R\$ 47,19	R\$	23.595,00
SUDECAP_10/2024	09.17.03	09.08.05	IMPERMEABILIZAÇÃO COM EMULSÃO ASFÁLTICA, 2 DEMÃOS REF 98557	M2	500,00	R\$ 37,35	1,3053	R\$ 48,75	R\$	24.375,00
	09.51	09.51	FORNECIMENTO DE LONA							
SICOR_10/2024	09.51.01	ED-50600	APLICAÇÃO DE LONA PRETA, ESP. 150 MICRAS, INCLUSIVE FORNECIMENTO	M2	1500,00	R\$ 3,51	1,3053	R\$ 4,58	R\$	6.870,00
	10	10	INSTALAÇÕES HIDROSSANITÁRIAS							
	10.03	10.03	TUBO PVC AGUA SOLDA CLASSE 15 INCLUSIVE CONEXOES							
SUDECAP_10/2024	10.03.01	10.03.01	D= 20 MM (1/2")	M	980,00	R\$ 6,03	1,3053	R\$ 7,87	R\$	7.712,60
SUDECAP_10/2024	10.03.02	10.03.02	D= 25 MM (3/4")	M	820,00	R\$ 7,08	1,3053	R\$ 9,24	R\$	7.576,80
SUDECAP_10/2024	10.03.03	10.03.03	D= 32 MM (1")	M	150,00	R\$ 10,45	1,3053	R\$ 13,64	R\$	2.046,00
SUDECAP_10/2024	10.03.04	10.03.04	D= 40 MM (1 1/4")	M	150,00	R\$ 14,67	1,3053	R\$ 19,15	R\$	2.872,50
SUDECAP_10/2024	10.03.05	10.03.05	D= 50 MM (1 1/2")	M	150,00	R\$ 18,80	1,3053	R\$ 24,54	R\$	3.681,00
SUDECAP_10/2024	10.03.06	10.03.06	D= 60 MM (2")	M	200,00	R\$ 28,83	1,3053	R\$ 37,63	R\$	7.526,00
SUDECAP_10/2024	10.03.07	10.03.07	D= 75 MM (2 1/2")	M	200,00	R\$ 40,93	1,3053	R\$ 53,43	R\$	10.686,00
SUDECAP_10/2024	10.03.08	10.03.08	D= 85 MM (3")	M	200,00	R\$ 49,30	1,3053	R\$ 64,35	R\$	12.870,00
SUDECAP_10/2024	10.03.09	10.03.09	D= 110 MM (4")	M	200,00	R\$ 73,39	1,3053	R\$ 95,80	R\$	19.160,00
	10.04	10.04	TUBO AÇO GALVANIZADO DIN 2440, INCLUSIVE CONEXOES							
SUDECAP_10/2024	10.04.03	10.04.03	D= 1/2", COM COSTURA	M	350,00	R\$ 34,69	1,3053	R\$ 45,28	R\$	15.848,00
SUDECAP_10/2024	10.04.04	10.04.04	D= 3/4", COM COSTURA	M	80,00	R\$ 42,06	1,3053	R\$ 54,90	R\$	4.392,00
SUDECAP_10/2024	10.04.05	10.04.05	D= 1", COM COSTURA	M	80,00	R\$ 54,87	1,3053	R\$ 71,62	R\$	5.729,60
SUDECAP_10/2024	10.04.06	10.04.06	D= 1 1/4", COM COSTURA	M	350,00	R\$ 68,13	1,3053	R\$ 88,93	R\$	31.125,50
SUDECAP_10/2024	10.04.07	10.04.07	D= 1 1/2", COM COSTURA	M	100,00	R\$ 80,06	1,3053	R\$ 104,50	R\$	10.450,00
SUDECAP_10/2024	10.04.08	10.04.08	D= 2", COM COSTURA	M	100,00	R\$ 107,95	1,3053	R\$ 140,91	R\$	14.091,00
SUDECAP_10/2024	10.04.09	10.04.09	D= 2 1/2", COM COSTURA	M	350,00	R\$ 135,55	1,3053	R\$ 176,93	R\$	61.925,50
SUDECAP_10/2024	10.04.10	10.04.10	D= 3" COM COSTURA	M	350,00	R\$ 151,79	1,3053	R\$ 198,13	R\$	69.345,50
SUDECAP_10/2024	10.04.11	10.04.11	D= 4" COM COSTURA	M	80,00	R\$ 222,21	1,3053	R\$ 290,05	R\$	23.204,00
	10.05	10.05	TUBO DE COBRE SOLDADO CLASSE A INCLUSIVE CONEXOES							
SUDECAP_10/2024	10.05.03	10.05.03	D= 15 MM	M	80,00	R\$ 66,41	1,3053	R\$ 86,68	R\$	6.934,40
SUDECAP_10/2024	10.05.04	10.05.04	D= 22 MM	M	300,00	R\$ 115,64	1,3053	R\$ 150,94	R\$	45.282,00
SUDECAP_10/2024	10.05.05	10.05.05	D= 28 MM	M	300,00	R\$ 194,99	1,3053	R\$ 254,52	R\$	76.356,00

PREFEITURA MUNICIPAL DE BELO HORIZONTE SMOBI - SECRETARIA MUNICIPAL DE OBRAS E INFRAESTRUTURA PLANILHA DE ORÇAMENTO ATA DE REGISTRO DE PREÇOS PARA PRÓPRIOS BARREIRO, CENTRO SUL, HIPERCENTRO, LESTE, NORDESTE E OESTE				MÊS / REF. OUTUBRO/2024	TIPO DE TABELA DESONERADO				
1,3053									
REFERÊNCIA	CÓDIGO	CÓDIGO AUXILIAR	DESCRIÇÃO DO SERVIÇO	UNID.	QUANT.	CUSTO UNITÁRIO SUDECAP/CPUS/ COTADOS	BDI's	PREÇO DE VENDA UNITÁRIO	PREÇO DE VENDA TOTAL
						DESONERADO			
	10.06	10.06	TUBO DE COBRE CLASSE E INCLUSIVE CONEXOES						
SUDECAP_10/2024	10.06.01	10.06.01	D= 15 MM	M	300,00	R\$ 40,07	1,3053	R\$ 52,30	R\$ 15.690,00
SUDECAP_10/2024	10.06.02	10.06.02	D= 22 MM	M	300,00	R\$ 84,68	1,3053	R\$ 110,53	R\$ 33.159,00
SUDECAP_10/2024	10.06.03	10.06.03	D= 28 MM	M	300,00	R\$ 109,64	1,3053	R\$ 143,11	R\$ 42.933,00
SUDECAP_10/2024	10.06.04	10.06.04	D= 35 MM	M	3300,00	R\$ 128,44	1,3053	R\$ 167,65	R\$ 553.245,00
SUDECAP_10/2024	10.06.05	10.06.05	D= 42 MM	M	500,00	R\$ 211,05	1,3053	R\$ 275,48	R\$ 137.740,00
	10.10	10.10	TUBO PVC ESGOTO, PB, VIROLA E ANEL, INCL. CONEXOES						
SUDECAP_10/2024	10.10.02	10.10.02	D= 50 MM	M	421,00	R\$ 23,82	1,3053	R\$ 31,09	R\$ 13.088,89
SUDECAP_10/2024	10.10.03	10.10.03	D= 75 MM	M	482,00	R\$ 38,97	1,3053	R\$ 50,87	R\$ 24.519,34
SUDECAP_10/2024	10.10.04	10.10.04	D= 100 MM	M	1312,00	R\$ 32,11	1,3053	R\$ 41,91	R\$ 54.985,92
SUDECAP_10/2024	10.10.05	10.10.05	D= 150 MM	M	350,00	R\$ 58,21	1,3053	R\$ 75,98	R\$ 26.593,00
SUDECAP_10/2024	10.10.06	10.10.06	D= 200 MM	M	350,00	R\$ 163,81	1,3053	R\$ 213,82	R\$ 74.837,00
SUDECAP_10/2024	10.10.07	10.10.07	D= 250 MM	M	350,00	R\$ 105,22	1,3053	R\$ 137,34	R\$ 48.069,00
	10.12	10.12	TUBO PVC ESGOTO PONTA/BOLSA, SOLDA, INCL.CONEXOES						
SUDECAP_10/2024	10.12.01	10.12.01	D= 40 MM	M	120,00	R\$ 25,19	1,3053	R\$ 32,88	R\$ 3.945,60
	10.14	10.14	TUBO PVC ESG. REFORÇADO, PB, VIR., ANEL INCL.CONEX						
SUDECAP_10/2024	10.14.03	10.14.03	D= 75 MM	M	120,00	R\$ 44,77	1,3053	R\$ 58,44	R\$ 7.012,80
SUDECAP_10/2024	10.14.04	10.14.04	D= 100 MM	M	120,00	R\$ 61,74	1,3053	R\$ 80,59	R\$ 9.670,80
SUDECAP_10/2024	10.14.05	10.14.05	D= 150 MM	M	120,00	R\$ 107,20	1,3053	R\$ 139,93	R\$ 16.791,60
	10.18	10.18	CONEXOES						
SUDECAP_10/2024	10.18.01	10.18.01	ADAPTADOR PVC ROSCA E FLANGE P/ CX.D'AGUA D= 1/2"	UN	150,00	R\$ 19,20	1,3053	R\$ 25,06	R\$ 3.759,00
SUDECAP_10/2024	10.18.02	10.18.02	ADAPTADOR PVC ROSCA E FLANGE P/ CX.D'AGUA D= 3/4"	UN	475,00	R\$ 14,77	1,3053	R\$ 19,28	R\$ 9.158,00
SUDECAP_10/2024	10.18.03	10.18.03	ADAPTADOR PVC ROSCA E FLANGE P/ CX.D'AGUA D= 1"	UN	247,00	R\$ 23,89	1,3053	R\$ 31,18	R\$ 7.701,46
SUDECAP_10/2024	10.18.04	10.18.04	ADAPTADOR PVC ROSCA E FLANGE P/ CX.D'AGUA D=1 1/4"	UN	241,00	R\$ 30,76	1,3053	R\$ 40,15	R\$ 9.676,15
SUDECAP_10/2024	10.18.05	10.18.05	ADAPTADOR PVC ROSCA E FLANGE P/ CX.D'AGUA D=1 1/2"	UN	290,00	R\$ 57,60	1,3053	R\$ 75,19	R\$ 21.805,10
SUDECAP_10/2024	10.18.06	10.18.06	ADAPTADOR PVC ROSCA E FLANGE P/ CX.D'AGUA D= 2"	UN	290,00	R\$ 55,53	1,3053	R\$ 72,48	R\$ 21.019,20
SUDECAP_10/2024	10.18.08	10.18.08	ADAPTADOR PVC ROSCA E FLANGE P/ CX D'AGUA D=2 1/2"	UN	290,00	R\$ 222,18	1,3053	R\$ 290,01	R\$ 84.102,90
	10.20	10.20	REGISTRO DE PRESSAO						
SUDECAP_10/2024	10.20.11	10.20.11	REGISTRO PRESSAO COM ACABAMENTO E CANOPLA CROMADA, SIMPLES, BITOLA 1/2"	UN	245,00	R\$ 67,09	1,3053	R\$ 87,57	R\$ 21.454,65
SUDECAP_10/2024	10.20.12	10.20.12	REGISTRO PRESSAO COM ACABAMENTO E CANOPLA CROMADA, SIMPLES, BITOLA 3/4"	UN	498,00	R\$ 73,11	1,3053	R\$ 95,43	R\$ 47.524,14
	10.22	10.22	REGISTRO DE GAVETA						
SUDECAP_10/2024	10.22.01	10.22.01	REGISTRO GAVETA BRUTO 1510-B 1/2" FABRIMAR OU EQUIVALENTE	UN	100,00	R\$ 51,14	1,3053	R\$ 66,75	R\$ 6.675,00
SUDECAP_10/2024	10.22.02	10.22.02	REGISTRO GAVETA BRUTO 1510-B 3/4" FABRIMAR OU EQUIVALENTE	UN	100,00	R\$ 68,81	1,3053	R\$ 89,82	R\$ 8.982,00
SUDECAP_10/2024	10.22.03	10.22.03	REGISTRO GAVETA BRUTO 1510-B 1" FABRIMAR OU EQUIVALENTE	UN	100,00	R\$ 70,78	1,3053	R\$ 92,39	R\$ 9.239,00
SUDECAP_10/2024	10.22.04	10.22.04	REGISTRO GAVETA BRUTO 1510-B 1 1/4" FABRIMAR OU EQUIVALENTE	UN	100,00	R\$ 121,57	1,3053	R\$ 158,69	R\$ 15.869,00
SUDECAP_10/2024	10.22.05	10.22.05	REGISTRO GAVETA BRUTO 1510-B 1 1/2" FABRIMAR OU EQUIVALENTE	UN	100,00	R\$ 128,57	1,3053	R\$ 167,82	R\$ 16.782,00
SUDECAP_10/2024	10.22.06	10.22.06	REGISTRO GAVETA BRUTO 1510-B 2" FABRIMAR OU EQUIVALENTE	UN	100,00	R\$ 171,23	1,3053	R\$ 223,51	R\$ 22.351,00
SUDECAP_10/2024	10.22.07	10.22.07	REGISTRO GAVETA BRUTO 1502 2 1/2" DECA / EQUIVALENTE	UN	100,00	R\$ 357,17	1,3053	R\$ 466,21	R\$ 46.621,00
SUDECAP_10/2024	10.22.08	10.22.08	REGISTRO GAVETA BRUTO 1502-B 3" DECA OU EQUIVALENTE	UN	100,00	R\$ 489,15	1,3053	R\$ 638,49	R\$ 63.849,00
SUDECAP_10/2024	10.22.09	10.22.09	REGISTRO GAVETA BRUTO 1502-B 4" DECA OU EQUIVALENTE	UN	100,00	R\$ 1.035,28	1,3053	R\$ 1.351,35	R\$ 135.135,00
SUDECAP_10/2024	10.22.41	10.22.41	REGISTRO GAVETA COM ACABAMENTO C-1509-DL D=1/2" FABRIMAR OU EQUIVALENTE	UN	100,00	R\$ 90,69	1,3053	R\$ 118,38	R\$ 11.838,00
SUDECAP_10/2024	10.22.42	10.22.42	REGISTRO GAVETA COM ACABAMENTO C-1509 DL D=3/4 FABRIMAR OU EQUIVALENTE	UN	100,00	R\$ 70,71	1,3053	R\$ 92,30	R\$ 9.230,00
SUDECAP_10/2024	10.22.43	10.22.43	REGISTRO GAVETA COM ACABAMENTO C-1509-DL D=1" FABRIMAR OU EQUIVALENTE	UN	100,00	R\$ 118,23	1,3053	R\$ 154,33	R\$ 15.433,00
SUDECAP_10/2024	10.22.45	10.22.45	REGISTRO GAVETA COM ACABAMENTO C-1509-DL D=1 1/2" FABRIMAR OU EQUIVALENTE	UN	100,00	R\$ 154,76	1,3053	R\$ 202,01	R\$ 20.201,00


PREFEITURA MUNICIPAL DE BELO HORIZONTE SMOBI - SECRETARIA MUNICIPAL DE OBRAS E INFRAESTRUTURA PLANILHA DE ORÇAMENTO ATA DE REGISTRO DE PREÇOS PARA PRÓPRIOS BARREIRO, CENTRO SUL, HIPERCENTRO, LESTE, NORDESTE E OESTE				MÊS / REF. OUTUBRO/2024		TIPO DE TABELA DESONERADO				
1,3053										
REFERÊNCIA	CÓDIGO	CÓDIGO AUXILIAR	DESCRIÇÃO DO SERVIÇO	UNID.	QUANT.	CUSTO UNITÁRIO SUDECAP/CPUS/ COTADOS	BDI's	PREÇO DE VENDA UNITÁRIO	PREÇO DE VENDA TOTAL	
						DESONERADO	DESONERADO	DESONERADO	DESONERADO	
	10.24	10.24	TORNEIRA							
SUDECAP_10/2024	10.24.01	10.24.01	P/PIA BANCA,ALAVANCA,SAIDA LATERAL 1167-P FABR/EQUIVALENTE	UN	250,00	R\$ 108,17	1,3053	R\$ 141,19	R\$ 35.297,50	
SUDECAP_10/2024	10.24.02	10.24.02	P/PIA MISTURADOR PAREDE 1258-DL FABRIMAR/EQUIVALENTE	UN	250,00	R\$ 274,02	1,3053	R\$ 357,68	R\$ 89.420,00	
SUDECAP_10/2024	10.24.03	10.24.03	P/PIA C/ALAVANCA 1157-P FABRIMAR/EQUIVALENTE	UN	250,00	R\$ 171,18	1,3053	R\$ 223,44	R\$ 55.860,00	
SUDECAP_10/2024	10.24.04	10.24.04	P/PIA MISTURADOR BANCA 1256-DL FABRIMAR/EQUIVALENTE	UN	80,00	R\$ 531,00	1,3053	R\$ 693,11	R\$ 55.448,80	
SUDECAP_10/2024	10.24.05	10.24.05	P/PIA PAREDE SAIDA LATERAL 1168-DL FABRIMAR/EQUIVALENTE	UN	80,00	R\$ 141,29	1,3053	R\$ 184,43	R\$ 14.754,40	
SUDECAP_10/2024	10.24.09	10.24.09	P/PIA BANCA SAIDA LATERAL 1167-DL FABRIMAR/EQUIVALENTE	UN	250,00	R\$ 187,50	1,3053	R\$ 244,74	R\$ 61.185,00	
SUDECAP_10/2024	10.24.10	10.24.10	P/PIA PAREDE TOP JET 1171-DL FABRIMAR/EQUIVALENTE	UN	80,00	R\$ 242,50	1,3053	R\$ 316,54	R\$ 25.323,20	
SUDECAP_10/2024	10.24.12	10.24.12	P/TANQUE 1153-MY FABRIMAR/EQUIVALENTE	UN	80,00	R\$ 130,36	1,3053	R\$ 170,16	R\$ 13.612,80	
SUDECAP_10/2024	10.24.13	10.24.13	P/TANQUE 1153-JR FABRIMAR/EQUIVALENTE	UN	250,00	R\$ 73,64	1,3053	R\$ 96,12	R\$ 24.030,00	
SUDECAP_10/2024	10.24.14	10.24.14	TORNEIRA AQUAPRESS ANTIVANDALISMO 1180/AV FABRIMAR OU EQUIVALENTE	UN	250,00	R\$ 299,02	1,3053	R\$ 390,31	R\$ 97.577,50	
SUDECAP_10/2024	10.24.16	10.24.16	DE JARDIM 1128-MY D=1/2" FABRIMAR/EQUIVALENTE	UN	250,00	R\$ 48,60	1,3053	R\$ 63,44	R\$ 15.860,00	
SUDECAP_10/2024	10.24.17	10.24.17	DE JARDIM 1128-MY D=3/4" FABRIMAR/EQUIVALENTE	UN	250,00	R\$ 46,22	1,3053	R\$ 60,33	R\$ 15.082,50	
SUDECAP_10/2024	10.24.20	10.24.20	TORNEIRA DE PRESSAO PRESMA TIC BENEFIT OU EQUIVALENTE	UN	80,00	R\$ 656,03	1,3053	R\$ 856,32	R\$ 68.505,60	
SUDECAP_10/2024	10.24.21	10.24.21	TONEIRA P/ LAVATORIO REF.1193 LINHA PERTUTTI DOCOL OU EQUIVALENTE	UN	250,00	R\$ 116,49	1,3053	R\$ 152,05	R\$ 38.012,50	
SUDECAP_10/2024	10.24.27	10.24.27	P/LAVATORIO 1190-DL D=1/2" FABRIMAR/EQUIVALENTE	UN	250,00	R\$ 96,50	1,3053	R\$ 125,96	R\$ 31.490,00	
SUDECAP_10/2024	10.24.28	10.24.28	TORNEIRA P/ LAVATORIO REF.1194 INNOVARE FABRIMAR OU EQUIVALENTE	UN	250,00	R\$ 174,01	1,3053	R\$ 227,14	R\$ 56.785,00	
SUDECAP_10/2024	10.24.34	10.24.34	DE BOIA 1350 D= 1/2" DECA OU EQUIVALENTE	UN	250,00	R\$ 52,31	1,3053	R\$ 68,28	R\$ 17.070,00	
SUDECAP_10/2024	10.24.35	10.24.35	DE BOIA 1350 D= 3/4" DECA OU EQUIVALENTE	UN	250,00	R\$ 59,33	1,3053	R\$ 77,44	R\$ 19.360,00	
SUDECAP_10/2024	10.24.36	10.24.36	DE BOIA 1350 D= 1" DECA OU EQUIVALENTE	UN	250,00	R\$ 85,32	1,3053	R\$ 111,37	R\$ 27.842,50	
SUDECAP_10/2024	10.24.37	10.24.37	DE BOIA 262 PARA CX. D'AGUA D= 3/4" CIPLA/EQUIVALENTE	UN	250,00	R\$ 26,57	1,3053	R\$ 34,68	R\$ 8.670,00	
SUDECAP_10/2024	10.24.39	10.24.39	CHAVE BOIA AUTOMATICA P/RESERVATORIO LENZ/EQUIVALENTE	UN	100,00	R\$ 48,21	1,3053	R\$ 62,93	R\$ 6.293,00	
SUDECAP_10/2024	10.24.42	10.24.42	DE LIMPEZA 1128-JR D=1/2" FABRIMAR OU EQUIVALENTE	UN	250,00	R\$ 62,50	1,3053	R\$ 81,58	R\$ 20.395,00	
SUDECAP_10/2024	10.24.43	10.24.43	TORNEIRA PARA BEBEDOURO 1152JR D=1/2"	UN	250,00	R\$ 87,71	1,3053	R\$ 114,49	R\$ 28.622,50	
SUDECAP_10/2024	10.24.52	10.24.52	TORNEIRA DE PAREDE DELICATTA COM MISTURADOR DOCOL OU EQUIVALENTE	UN	100,00	R\$ 504,40	1,3053	R\$ 658,39	R\$ 65.839,00	
SUDECAP_10/2024	10.24.57	10.24.57	TORNEIRA P/ COZINHA DE MESA BICA ALTA PERTUTTI OU EQUIVALENTE	UN	250,00	R\$ 129,30	1,3053	R\$ 168,78	R\$ 42.195,00	
SICOR_10/2024	10.24.60	ED-22766	TORNEIRA METÁLICA HOSPITALAR, ABERTURA ALAVANCA 1/4 DE VOLTA, ACABAMENTO CROMADO, COM AREJADOR, APLICAÇÃO DE MESA, INCLUSIVE ENGATE FLEXÍVEL METÁLICO, INCLUSIVE FORNECIMENTO E INSTALAÇÃO	UN	350,00	R\$ 500,55	1,3053	R\$ 653,37	R\$ 228.679,50	
SICOR_10/2024	10.24.61	ED-22765	TORNEIRA METÁLICA HOSPITALAR, ABERTURA ALAVANCA 1/4 DE VOLTA, ACABAMENTO CROMADO, COM AREJADOR, APLICAÇÃO DE PAREDE, INCLUSIVE FORNECIMENTO E INSTALAÇÃO	UN	350,00	R\$ 417,07	1,3053	R\$ 544,40	R\$ 190.540,00	
SICOR_10/2024	10.24.62	ED-50324	TORNEIRA METÁLICA PARA PIA, BICA MÓVEL, ABERTURA 1/4 DE VOLTA, ACABAMENTO CROMADO, COM AREJADOR, APLICAÇÃO DE MESA, INCLUSIVE ENGATE FLEXÍVEL METÁLICO, FORNECIMENTO E INSTALAÇÃO	UN	350,00	R\$ 181,02	1,3053	R\$ 236,29	R\$ 82.701,50	
SICOR_10/2024	10.24.63	ED-50330	TORNEIRA METÁLICA PARA LAVATÓRIO, ABERTURA 1/4 DE VOLTA, ACABAMENTO CROMADO, COM AREJADOR, APLICAÇÃO DE MESA, INCLUSIVE ENGATE FLEXÍVEL METÁLICO, FORNECIMENTO E INSTALAÇÃO	UN	350,00	R\$ 106,08	1,3053	R\$ 138,47	R\$ 48.464,50	

PREFEITURA MUNICIPAL DE BELO HORIZONTE SMOBI - SECRETARIA MUNICIPAL DE OBRAS E INFRAESTRUTURA PLANILHA DE ORÇAMENTO ATA DE REGISTRO DE PREÇOS PARA PRÓPRIOS BARREIRO, CENTRO SUL, HIPERCENTRO, LESTE, NORDESTE E OESTE				MÊS / REF. OUTUBRO/2024		TIPO DE TABELA DESONERADO			
1,3053									
REFERÊNCIA	CÓDIGO	CÓDIGO AUXILIAR	DESCRIÇÃO DO SERVIÇO	UNID.	QUANT.	CUSTO UNITÁRIO SUDECAP/CPUS/ COTADOS	BDI's	PREÇO DE VENDA UNITÁRIO	PREÇO DE VENDA TOTAL
						DESONERADO			
	10.25	10.25	VALVULA						
SUDECAP_10/2024	10.25.02	10.25.02	P/ PIA 3 1/2X1 1/2" 1623 DARLIFLEX CROMADA/EQUIVALENTE	UN	250,00	R\$ 24,97	1,3053	R\$ 32,59	R\$ 8.147,50
SUDECAP_10/2024	10.25.11	10.25.11	P/ LAVATORIO C/LADRAO 7/8" 1603 DARLIFLEX /EQUIVALENTE	UN	250,00	R\$ 22,78	1,3053	R\$ 29,73	R\$ 7.432,50
SUDECAP_10/2024	10.25.13	10.25.13	P/ LAVATORIO 1601 FABRIMAR OU EQUIVALENTE	UN	250,00	R\$ 32,64	1,3053	R\$ 42,60	R\$ 10.650,00
SUDECAP_10/2024	10.25.17	10.25.17	PARA TANQUE 1 1/4" 1606 DARLIFLEX CROMADA/EQUIVALENTE	UN	250,00	R\$ 22,26	1,3053	R\$ 29,06	R\$ 7.265,00
SUDECAP_10/2024	10.25.20	10.25.20	P/ MICTORIO C/ FECHAM AUTOM. D= 1/2" DOCOL/EQUIVALENTE	UN	250,00	R\$ 233,45	1,3053	R\$ 304,72	R\$ 76.180,00
SUDECAP_10/2024	10.25.22	10.25.22	VAL.DESCARGA E ACAB.BENEFIT DOCOL PMR (PESSOA COM MOBILIDADE REDUZIDA) OU EQUIVALENTE	UN	250,00	R\$ 601,06	1,3053	R\$ 784,56	R\$ 196.140,00
SUDECAP_10/2024	10.25.25	10.25.25	DE DESCARGA 3650 D= 1 1/2" FABRIMAR OU EQUIVALENTE	UN	250,00	R\$ 202,67	1,3053	R\$ 264,55	R\$ 66.137,50
SUDECAP_10/2024	10.25.26	10.25.26	VALV. DESCARGA E ACAB. ANTIVANDALISMO 1 1/2" DOCOL OU EQUIVALENTE	UN	250,00	R\$ 351,06	1,3053	R\$ 458,24	R\$ 114.560,00
SUDECAP_10/2024	10.25.51	10.25.51	DE PVC P/ LAVATORIO S/ UNHO Nº 11 CIPLA/EQUIVALENTE	UN	80,00	R\$ 9,49	1,3053	R\$ 12,39	R\$ 991,20
SUDECAP_10/2024	10.25.55	10.25.55	VALVULA DE RETENÇÃO DE PE COM CRIVO D= 3/4"	UN	80,00	R\$ 57,10	1,3053	R\$ 74,53	R\$ 5.962,40
SUDECAP_10/2024	10.25.56	10.25.56	VALVULA DE RETENÇÃO DE PE COM CRIVO D= 1"	UN	80,00	R\$ 63,10	1,3053	R\$ 82,36	R\$ 6.588,80
SUDECAP_10/2024	10.25.57	10.25.57	VALVULA DE RETENÇÃO DE PE COM CRIVO D= 1 1/2"	UN	80,00	R\$ 92,10	1,3053	R\$ 120,22	R\$ 9.617,60
SUDECAP_10/2024	10.25.59	10.25.59	VALVULA DE RETENÇÃO DE PE COM CRIVO D= 2"	UN	250,00	R\$ 117,10	1,3053	R\$ 152,85	R\$ 38.212,50
SUDECAP_10/2024	10.25.60	10.25.60	VALVULA DE RETENÇÃO UNIVERSAL D= 3/4"	UN	250,00	R\$ 83,65	1,3053	R\$ 109,19	R\$ 27.297,50
SUDECAP_10/2024	10.25.61	10.25.61	VALVULA DE RETENÇÃO UNIVERSAL D= 1"	UN	80,00	R\$ 100,23	1,3053	R\$ 130,83	R\$ 10.466,40
SUDECAP_10/2024	10.25.62	10.25.62	VALVULA DE RETENÇÃO UNIVERSAL D= 1 1/2"	UN	80,00	R\$ 137,10	1,3053	R\$ 178,96	R\$ 14.316,80
SUDECAP_10/2024	10.25.63	10.25.63	VALVULA DE RETENÇÃO UNIVERSAL D= 2"	UN	80,00	R\$ 194,56	1,3053	R\$ 253,96	R\$ 20.316,80
	10.26	10.26	GRELHA E RALO METALICO						
SUDECAP_10/2024	10.26.11	10.26.11	GRELHA/PORTA GRELHA AÇO INOX.FECHO GIRAT.100X100MM	UN	180,00	R\$ 14,71	1,3053	R\$ 19,20	R\$ 3.456,00
SUDECAP_10/2024	10.26.12	10.26.12	GRELHA/PORTA GRELHA AÇO INOX.FECHO GIRAT.150X150MM	UN	180,00	R\$ 18,76	1,3053	R\$ 24,49	R\$ 4.408,20
SUDECAP_10/2024	10.26.35	10.26.35	RALO GRELHA CROMADA 10X10CM CROMADO MOLDENOX /EQUIVALENTE	UN	180,00	R\$ 18,81	1,3053	R\$ 24,55	R\$ 4.419,00
SUDECAP_10/2024	10.26.36	10.26.36	RALO GRELHA CROMADA 15X15CM CROMADO MOLDENOX /EQUIVALENTE	UN	180,00	R\$ 37,80	1,3053	R\$ 49,34	R\$ 8.881,20
SUDECAP_10/2024	10.26.37	10.26.37	TAMPA CEGA EM INOX P/ CAIXA SIFONADA 150X150MM	UN	250,00	R\$ 47,56	1,3053	R\$ 62,08	R\$ 15.520,00
	10.27	10.27	CHUVEIRO, LIGAÇÃO E SIFAO						
SUDECAP_10/2024	10.27.02	10.27.02	BRAÇO PARA CHUVEIRO 1/2" X 40 CM CROMADO	UN	187,00	R\$ 26,50	1,3053	R\$ 34,59	R\$ 6.468,33
SUDECAP_10/2024	10.27.03	10.27.03	BRAÇO PARA CHUVEIRO PVC 1/2" 40 CM	UN	300,00	R\$ 29,30	1,3053	R\$ 38,25	R\$ 11.475,00
SUDECAP_10/2024	10.27.11	10.27.11	CHUVEIRO ARTICULADO PICCOLO 1991 CROMADO FABRIMAR OU EQUIVALENTE	UN	200,00	R\$ 115,77	1,3053	R\$ 151,11	R\$ 30.222,00
SUDECAP_10/2024	10.27.15	10.27.15	CHUVEIRO LORENZETTI TRADICAO CROMADO OU EQUIVALENTE	UN	100,00	R\$ 249,06	1,3053	R\$ 325,10	R\$ 32.510,00
SUDECAP_10/2024	10.27.23	10.27.23	DUCHA HIGIENICA PLASTICA COM REGISTRO METALICO 1/2 "	UN	250,00	R\$ 198,95	1,3053	R\$ 259,69	R\$ 64.922,50
SUDECAP_10/2024	10.27.31	10.27.31	LIGAÇÃO FLEXIVEL 1/2"X0,40M 4607-40 MXF FABRIMAR OU EQUIVALENTE	UN	250,00	R\$ 40,97	1,3053	R\$ 53,48	R\$ 13.370,00
SUDECAP_10/2024	10.27.47	10.27.47	TUBO P/ VALVULA DESCARGA Nº 18 C/ADAPT. D= 1 1/2"	UN	250,00	R\$ 37,31	1,3053	R\$ 48,70	R\$ 12.175,00
SUDECAP_10/2024	10.27.49	10.27.49	TUBO LONGO PARA CAIXA DE DESCARGA SOBREPOR 40 MM X 1,60 METROS	UN	220,00	R\$ 39,65	1,3053	R\$ 51,76	R\$ 11.387,20
SUDECAP_10/2024	10.27.51	10.27.51	TUBO LIGAÇÃO AGUA-VASO METAL CROM. C/ SOBRECANOPLA	UN	250,00	R\$ 49,60	1,3053	R\$ 64,74	R\$ 16.185,00
SUDECAP_10/2024	10.27.53	10.27.53	TUBO LIGAÇÃO AGUA-VASO PVC CROMADO C/ SOBRECANOPLA	UN	250,00	R\$ 28,14	1,3053	R\$ 36,73	R\$ 9.182,50
SUDECAP_10/2024	10.27.55	10.27.55	BOLSA DE LIGACAO EM PVC FLEXIVEL PARA VASO SANITARIO 40 MM (1 1/2")	UN	100,00	R\$ 10,75	1,3053	R\$ 14,03	R\$ 1.403,00
SUDECAP_10/2024	10.27.61	10.27.61	SIFAO LAVATORIO COPO REGULAVEL 1"X 1 1/2"SIGMA/EQUIVALENTE	UN	250,00	R\$ 262,92	1,3053	R\$ 343,19	R\$ 85.797,50
SUDECAP_10/2024	10.27.63	10.27.63	SIFAO PIA COPO REGULAVEL 1 1/2" X 1 1/2" SIGMA/EQUIVALENTE	UN	550,00	R\$ 52,35	1,3053	R\$ 68,33	R\$ 37.581,50
SINAPI_10/2024	10.27.70	100860	CHUVEIRO ELÉTRICO COMUM CORPO PLÁSTICO, TIPO DUCHA - FORNECIMENTO E INSTALAÇÃO. AF_01/2020	UN	120,00	R\$ 93,52	1,3053	R\$ 122,07	R\$ 14.648,40
SINAPI_10/2024	10.27.71	86883	SIFÃO DO TIPO FLEXÍVEL EM PVC 1 X 1.1/2 - FORNECIMENTO E INSTALAÇÃO. AF_01/2020	UN	550,00	R\$ 12,40	1,3053	R\$ 16,19	R\$ 8.904,50
URBEL_10/2024	10.27.72	10.27.83	SIFÃO DE PVC UNIVERSAL	UN	830,00	R\$ 14,06	1,3053	R\$ 18,35	R\$ 15.230,50
SICOR_10/2024	10.27.73	ED-50314	CHUVEIRO ELÉTRICO COM RESISTÊNCIA BLINDADA, TENSÃO 127V/220V, POTÊNCIA 5500W/6800W, INCLUSIVE BRAÇO, FORNECIMENTO E INSTALAÇÃO	UN	87,00	R\$ 277,02	1,3053	R\$ 361,59	R\$ 31.458,33
SICOR_10/2024	10.27.74	ED-9135	TUBO DE LIGAÇÃO DE ÁGUA PARA BACIA SANITÁRIA (VASO), DN 1.1/2", COMPRIMENTO 25CM, INCLUSIVE CANOPLA, SPUD, FORNECIMENTO E INSTALAÇÃO	UN	87,00	R\$ 172,00	1,3053	R\$ 224,51	R\$ 19.532,37


PREFEITURA MUNICIPAL DE BELO HORIZONTE SMOBI - SECRETARIA MUNICIPAL DE OBRAS E INFRAESTRUTURA PLANILHA DE ORÇAMENTO ATA DE REGISTRO DE PREÇOS PARA PRÓPRIOS BARREIRO, CENTRO SUL, HIPERCENTRO, LESTE, NORDESTE E OESTE				MÊS / REF.	TIPO DE TABELA					
				OUTUBRO/2024		DESONERADO				
1,3053										
REFERÊNCIA	CÓDIGO	CÓDIGO AUXILIAR	DESCRIÇÃO DO SERVIÇO	UNID.	QUANT.	CUSTO UNITÁRIO SUDECAP/CPUS/ COTADOS	BDI's	PREÇO DE VENDA UNITÁRIO	PREÇO DE VENDA TOTAL	
						DESONERADO				DESONERADO
	10.29	10.29	LIGACAO DE AGUA							
SUDECAP_10/2024	10.29.01	10.29.01	KIT CAVALETE METAL COM REGISTRO 1/2" COPASA	UN	5,00	R\$ 192,28	1,3053	R\$ 250,98	R\$ 1.254,90	
SUDECAP_10/2024	10.29.02	10.29.02	KIT CAVALETE METAL COM REGISTRO 3/4" COPASA	UN	5,00	R\$ 155,89	1,3053	R\$ 203,48	R\$ 1.017,40	
SUDECAP_10/2024	10.29.03	10.29.03	KIT CAVALETE METAL COM REGISTRO 1" COPASA	UN	25,00	R\$ 522,53	1,3053	R\$ 682,06	R\$ 17.051,50	
	10.30	10.30	ACESSORIO DE FIXAÇÃO							
SUDECAP_10/2024	10.30.01	10.30.01	PARAFUSO CASTELO COM BUCHA N.8 E ARRUELA	UN	1280,00	R\$ 7,63	1,3053	R\$ 9,96	R\$ 12.748,80	
	10.35	10.35	CAIXA E RALO							
SUDECAP_10/2024	10.35.01	10.35.01	CX. ALVENARIA 30X30X50CM C/TAMPA FERRO P/REGISTRO (C X L X H)	UN	55,00	R\$ 339,56	1,3053	R\$ 443,23	R\$ 24.377,65	
SUDECAP_10/2024	10.35.03	10.35.03	CX. ALVENARIA 50X50X50 CM PARA HIDROMETRO C/ TAMPA (C X L X H)	UN	100,00	R\$ 423,48	1,3053	R\$ 552,77	R\$ 55.277,00	
SUDECAP_10/2024	10.35.11	10.35.11	CX. SIFONADA PVC C/GRELHA QUADR/RED. 150X150X50 MM (DIAM. X H X DIAM. SAÍDA)	UN	55,00	R\$ 46,24	1,3053	R\$ 60,36	R\$ 3.319,80	
SUDECAP_10/2024	10.35.13	10.35.13	CX. SIFONADA PVC C/GRELHA QUADR/RED. 150X185X75 MM (DIAM. X H X DIAM. SAÍDA)	UN	100,00	R\$ 50,15	1,3053	R\$ 65,46	R\$ 6.546,00	
SUDECAP_10/2024	10.35.15	10.35.15	CX. SIFONADA PVC C/GRELHA REDONDA 100X100X50 MM (DIAM. X H X DIAM. SAÍDA)	UN	55,00	R\$ 32,35	1,3053	R\$ 42,23	R\$ 2.322,65	
SUDECAP_10/2024	10.35.20	10.35.20	CX. SIFONADA PVC C/ TAMPA CEGA 250X172X50 MM (DIAM. X H X DIAM. SAÍDA)	UN	100,00	R\$ 79,67	1,3053	R\$ 103,99	R\$ 10.399,00	
SUDECAP_10/2024	10.35.21	10.35.21	CX. SIFONADA PVC C/ TAMPA CEGA 250X230X75 MM (DIAM. X H X DIAM. SAÍDA)	UN	100,00	R\$ 77,10	1,3053	R\$ 100,64	R\$ 10.064,00	
SUDECAP_10/2024	10.35.22	10.35.22	CAIXA SIFONADA PVC 100X150X50MM (DIAM. X H X DIAM. SAÍDA)	UN	100,00	R\$ 37,36	1,3053	R\$ 48,77	R\$ 4.877,00	
SUDECAP_10/2024	10.35.31	10.35.31	RALO PVC C/SAIDA ARTICULADA C/GRELHA E PORTA GRELHA BRANCA 100X40 MM	UN	100,00	R\$ 28,22	1,3053	R\$ 36,84	R\$ 3.684,00	
SUDECAP_10/2024	10.35.33	10.35.33	RALO SECO PVC SAIDA SOLDAVEL 100X40 MM	UN	85,00	R\$ 34,12	1,3053	R\$ 44,54	R\$ 3.785,90	
SUDECAP_10/2024	10.35.50	10.35.50	CAIXA D'AGUA POLIETILENO COM TAMPA 310 L	UN	100,00	R\$ 306,10	1,3053	R\$ 399,55	R\$ 39.955,00	
SUDECAP_10/2024	10.35.51	10.35.51	CAIXA D'AGUA POLIETILENO COM TAMPA 500 L	UN	20,00	R\$ 364,40	1,3053	R\$ 475,65	R\$ 9.513,00	
SUDECAP_10/2024	10.35.52	10.35.52	CAIXA D'AGUA POLIETILENO COM TAMPA 1000 L	UN	20,00	R\$ 466,10	1,3053	R\$ 608,40	R\$ 12.168,00	
SINAPI_10/2024	10.35.55	102609	CAIXA D'ÁGUA EM POLIETILENO, 2000 LITROS - FORNECIMENTO E INSTALAÇÃO. AF 06/2021	UN	40,00	R\$ 1.269,71	1,3053	R\$ 1.657,35	R\$ 66.294,00	
SUDECAP_10/2024	10.35.69	10.35.69	CX.DE GORDURA PRE-FABRICADA SIMPLES D=400MMX635MM	UN	100,00	R\$ 223,78	1,3053	R\$ 292,10	R\$ 29.210,00	
SUDECAP_10/2024	10.35.70	10.35.70	CX.DE GORDURA PRE-FABRICADA DUPLA D=600MMX800MM	UN	100,00	R\$ 315,93	1,3053	R\$ 412,38	R\$ 41.238,00	
SUDECAP_10/2024	10.35.71	10.35.71	CX. D'AGUA EM FIBRA DE VIDRO COM TAMPA 8000L	UN	100,00	R\$ 5.275,20	1,3053	R\$ 6.885,72	R\$ 688.572,00	
SUDECAP_10/2024	10.35.72	10.35.72	RALO HEMISFERICO TIPO ABACAXI D= 50MM	UN	175,00	R\$ 24,62	1,3053	R\$ 32,14	R\$ 5.624,50	
SUDECAP_10/2024	10.35.73	10.35.73	RALO HEMISFERICO TIPO ABACAXI D= 75MM	UN	175,00	R\$ 14,85	1,3053	R\$ 19,38	R\$ 3.391,50	
SUDECAP_10/2024	10.35.74	10.35.74	RALO HEMISFERICO TIPO ABACAXI D= 100MM	UN	250,00	R\$ 15,71	1,3053	R\$ 20,51	R\$ 5.127,50	
	10.40	10.40	LAVATORIO							
SUDECAP_10/2024	10.40.01	10.40.01	CUBA DE EMBUTIR OVAL (49 X 32,5 CM),CELITE/EQUIVALENTE	UN	135,00	R\$ 158,98	1,3053	R\$ 207,52	R\$ 28.015,20	
SUDECAP_10/2024	10.40.02	10.40.02	CUBA EMBUTIR OVAL (49X32,5CM) CELITE/EQUIVALENTE. COMPLETO	UN	135,00	R\$ 495,49	1,3053	R\$ 646,76	R\$ 87.312,60	
SUDECAP_10/2024	10.40.04	10.40.04	LAVATORIO SUSPENSO (41 X 29,5 CM)AZALEA CELITE/EQUIVALENTE	UN	180,00	R\$ 171,23	1,3053	R\$ 223,51	R\$ 40.231,80	
SUDECAP_10/2024	10.40.05	10.40.05	LAV.SUSP.(41X29,5CM)AZALEA CELITE/EQUIVALENTE COMPLETO	UN	120,00	R\$ 500,19	1,3053	R\$ 652,90	R\$ 78.348,00	
SUDECAP_10/2024	10.40.06	10.40.06	LAV.SUSPENSO (46,5X34 CM)GUARAPARI. LOGASA/EQUIVALENTE	UN	180,00	R\$ 201,10	1,3053	R\$ 262,50	R\$ 47.250,00	
SUDECAP_10/2024	10.40.07	10.40.07	LAV.SUSP.(46,5X34CM) GUARAPARI LOGASA/EQUIVALENTE COMPLETO	UN	120,00	R\$ 530,06	1,3053	R\$ 691,89	R\$ 83.026,80	
SUDECAP_10/2024	10.40.08	10.40.08	LAVATORIO DE PAREDE CELITE 02007 LINHA SAVEIRO OU EQUIVALENTE	UN	180,00	R\$ 166,10	1,3053	R\$ 216,81	R\$ 39.025,80	
SUDECAP_10/2024	10.40.09	10.40.09	CUBA DE SOBREPOR OVAL (52X44,5 CM) CELITE /EQUIVALENTE	UN	180,00	R\$ 254,24	1,3053	R\$ 331,86	R\$ 59.734,80	
SUDECAP_10/2024	10.40.10	10.40.10	CUBA SOBREPOR OVAL(52X44,5 CM) CELITE/EQUIVALENTE COMPLETO	UN	180,00	R\$ 580,90	1,3053	R\$ 758,25	R\$ 136.485,00	
SUDECAP_10/2024	10.40.11	10.40.11	LAVAT.CANTO COR BRANCA L76 MASTER DECA/EQUIVALENTE.COMPLET	CJ	180,00	R\$ 1.816,00	1,3053	R\$ 2.370,42	R\$ 426.675,60	
SUDECAP_10/2024	10.40.12	10.40.12	LAVAT.C/COLUNA SUSPENSA LINHA FIT-CELITE/EQUIVALENTE.COMPL	CJ	180,00	R\$ 897,74	1,3053	R\$ 1.171,82	R\$ 210.927,60	
SUDECAP_10/2024	10.40.26	10.40.26	LAVAT. C/COLUNA SUSPENSA VOGUE PLUS L51-CS117 DECA OU EQUIVALENTE	UN	180,00	R\$ 690,27	1,3053	R\$ 901,01	R\$ 162.181,80	
SUDECAP_10/2024	10.40.27	10.40.27	LAVATORIO PEQUENO BRANCO GELO L915 RAVENA/EQUIVALENTE	UN	180,00	R\$ 186,07	1,3053	R\$ 242,88	R\$ 43.718,40	
SUDECAP_10/2024	10.40.54	10.40.54	LAVAT. CANTO LINHA IZY BRANCO REF.101 DECA/EQUIVALENTE	UN	180,00	R\$ 186,10	1,3053	R\$ 242,92	R\$ 43.725,60	

PREFEITURA MUNICIPAL DE BELO HORIZONTE SMOBI - SECRETARIA MUNICIPAL DE OBRAS E INFRAESTRUTURA PLANILHA DE ORÇAMENTO ATA DE REGISTRO DE PREÇOS PARA PRÓPRIOS BARREIRO, CENTRO SUL, HIPERCENTRO, LESTE, NORDESTE E OESTE				MÊS / REF.	TIPO DE TABELA					
				OUTUBRO/2024		DESONERADO				
1,3053										
REFERÊNCIA	CÓDIGO	CÓDIGO AUXILIAR	DESCRIÇÃO DO SERVIÇO	UNID.	QUANT.	CUSTO UNITÁRIO SUDECAP/CPUS/ COTADOS	BDI's	PREÇO DE VENDA UNITÁRIO	PREÇO DE VENDA TOTAL	
						DESONERADO				
	10.41	10.41	VASO SANITÁRIO							
SUDECAP_10/2024	10.41.01	10.41.01	CONVENCIONAL BRANCA,AZALEA CELITE/EQUIVALENTE	UN	200,00	R\$ 305,16	1,3053	R\$ 398,33	R\$ 79.666,00	
SUDECAP_10/2024	10.41.02	10.41.02	CONVENCIONAL BRANCA,AZALEA CELITE/EQUIVALENTE COMPLETO	UN	180,00	R\$ 614,26	1,3053	R\$ 801,79	R\$ 144.322,20	
SUDECAP_10/2024	10.41.03	10.41.03	CONJUNTO ACOPLADO BRANCA, AZALEA CELITE / EQUIVALENTE	UN	350,00	R\$ 301,72	1,3053	R\$ 393,84	R\$ 137.844,00	
SUDECAP_10/2024	10.41.04	10.41.04	CONJ.ACOPLADO BRANCA, AZALEA CELITE/EQUIVALENTE COMPLETO	UN	180,00	R\$ 342,67	1,3053	R\$ 447,29	R\$ 80.512,20	
SUDECAP_10/2024	10.41.05	10.41.05	INFANTIL BRANCA, CELITE / EQUIVALENTE	UN	100,00	R\$ 427,66	1,3053	R\$ 558,22	R\$ 55.822,00	
SUDECAP_10/2024	10.41.06	10.41.06	INFANTIL BRANCA, CELITE / EQUIVALENTE COMPLETO	UN	150,00	R\$ 736,76	1,3053	R\$ 961,69	R\$ 144.253,50	
SUDECAP_10/2024	10.41.07	10.41.07	VASO SANITARIO ESP. DECA P510 S/ABERTURA E ASSENTO OU EQUIVALENTE	UN	185,00	R\$ 664,31	1,3053	R\$ 867,12	R\$ 160.417,20	
SUDECAP_10/2024	10.41.09	10.41.09	ASSENTO SANITARIO TONDO VOGUE PLUS OU EQUIVALENTE	UN	250,00	R\$ 89,88	1,3053	R\$ 117,32	R\$ 29.330,00	
SUDECAP_10/2024	10.41.11	10.41.11	CAIXA DE DESCARGA EXTERNA ALTA 6 A 9 LITROS	UN	60,00	R\$ 61,43	1,3053	R\$ 80,18	R\$ 4.810,80	
	10.43	10.43	MICTÓRIO							
SUDECAP_10/2024	10.43.01	10.43.01	SIFONADO-LOUÇA BRANCA CELITE / EQUIVALENTE	UN	30,00	R\$ 393,93	1,3053	R\$ 514,20	R\$ 15.426,00	
SUDECAP_10/2024	10.43.02	10.43.02	SIFONADO-LOUÇA BRANCA CELITE / EQUIVALENTE COMPLETO	UN	30,00	R\$ 670,64	1,3053	R\$ 875,39	R\$ 26.261,70	
SUDECAP_10/2024	10.43.03	10.43.03	AÇO INOX CHAPA 22, DESENVOLVIMENTO= 1,0 M	M	100,00	R\$ 707,16	1,3053	R\$ 923,06	R\$ 92.306,00	
SUDECAP_10/2024	10.43.05	10.43.05	AÇO INOX CHAPA 22, DESENVOLVIMENTO= 1,4 M	UN	100,00	R\$ 784,90	1,3053	R\$ 1.024,53	R\$ 102.453,00	
CPU-10.43.10	10.43.10	CPU-10.43.10	KIT P/ INSTALAÇÃO DE MICTÓRIO	UN	60,00	R\$ 43,17	1,3053	R\$ 56,35	R\$ 3.381,00	
	10.45	10.45	PIA E CUBA							
SUDECAP_10/2024	10.45.03	10.45.03	CUBA EM AÇO INOX Nº1 (46X30X15CM)C/VALVULA E SIFAO	UN	55,00	R\$ 207,21	1,3053	R\$ 270,47	R\$ 14.875,85	
SUDECAP_10/2024	10.45.04	10.45.04	CUBA EM AÇO INOX Nº2 (56X33X15CM)C/VALVULA E SIFAO	UN	45,00	R\$ 179,30	1,3053	R\$ 234,04	R\$ 10.531,80	
CPU-10.45.10	10.45.10	CPU-10.45.10	CUBA EM AÇO INOX Nº 2 (56X33X15 CM)	UN	15,00	R\$ 128,76	1,3053	R\$ 168,07	R\$ 2.521,05	
	10.46	10.46	TANQUE							
SUDECAP_10/2024	10.46.03	10.46.03	LOUÇA BRANCA (22LTS) C/COLUNA CELITE / EQUIVALENTE	UN	350,00	R\$ 578,11	1,3053	R\$ 754,61	R\$ 264.113,50	
SUDECAP_10/2024	10.46.04	10.46.04	LOUÇA BRANCA (22LTS) C/COLUNA CELITE/EQUIVALENTE COMPLETO	UN	35,00	R\$ 652,70	1,3053	R\$ 851,97	R\$ 29.818,95	
SUDECAP_10/2024	10.46.05	10.46.05	DE AÇO INOX COM 1 BOJO 63 X 51 CM	UN	45,00	R\$ 468,70	1,3053	R\$ 611,79	R\$ 27.530,55	
SUDECAP_10/2024	10.46.10	10.46.10	TANQUE EM ALVENARIA, REVESTIDA AZULEJO BRANCO	UN	100,00	R\$ 1.284,71	1,3053	R\$ 1.676,93	R\$ 167.693,00	
	10.47	10.47	BEBEDOURO E FILTRO							
SUDECAP_10/2024	10.47.03	10.47.03	BEBEDOURO UNITARIO INOX P/ 80 PESSOAS H=1,0 METRO	UN	10,00	R\$ 1.444,98	1,3053	R\$ 1.886,13	R\$ 18.861,30	
SUDECAP_10/2024	10.47.07	10.47.07	BEBEDOURO INDUSTRIAL 50L	UN	15,00	R\$ 1.575,46	1,3053	R\$ 2.056,45	R\$ 30.846,75	
SUDECAP_10/2024	10.47.08	10.47.08	BEBEDOURO CONJUGADO INOX H= 1,00M/1,12M ATENDE 40P	UN	55,00	R\$ 1.045,94	1,3053	R\$ 1.365,27	R\$ 75.089,85	
SUDECAP_10/2024	10.47.09	10.47.09	BEBEDOURO EMPRESARIAL BDF300 IBBL/EQUIVALENTE - 300 PESSOAS	UN	65,00	R\$ 2.745,16	1,3053	R\$ 3.583,26	R\$ 232.911,90	
SUDECAP_10/2024	10.47.11	10.47.11	FILTRO AP-200 CURTO AQUALAR OU SIMILAR	UN	25,00	R\$ 122,85	1,3053	R\$ 160,36	R\$ 4.009,00	
	10.48	10.48	COMPLEMENTO							
SUDECAP_10/2024	10.48.01	10.48.01	PAPELEIRA LOUÇA BRANCA 602 CELITE/EQUIVALENTE	UN	150,00	R\$ 47,75	1,3053	R\$ 62,33	R\$ 9.349,50	
SUDECAP_10/2024	10.48.02	10.48.02	PORTA TOALHA DE PAPEL CROMADO NOVOMOY OU EQUIVALENTE	UN	81,00	R\$ 119,73	1,3053	R\$ 156,28	R\$ 12.658,68	
SUDECAP_10/2024	10.48.03	10.48.03	PAPELEIRA EM GANCHO CROMADO	UN	81,00	R\$ 45,15	1,3053	R\$ 58,93	R\$ 4.773,33	
SUDECAP_10/2024	10.48.05	10.48.05	SABONETEIRA LOUÇA BRANCA REF.604 CELITE/EQUIVALENTE	UN	81,00	R\$ 57,38	1,3053	R\$ 74,90	R\$ 6.066,90	
SUDECAP_10/2024	10.48.07	10.48.07	MEIA-SABONETEIRA LOUÇA BRANCA REF.608 CELITE/EQUIVALENTE	UN	81,00	R\$ 41,24	1,3053	R\$ 53,83	R\$ 4.360,23	
SUDECAP_10/2024	10.48.09	10.48.09	PORTA SABAO LIQUIDO REF. SG4001 COLUMBUS OU EQUIVALENTE	UN	81,00	R\$ 37,06	1,3053	R\$ 48,37	R\$ 3.917,97	
SUDECAP_10/2024	10.48.10	10.48.10	CABIDE LOUÇA BRANCA 2 GANCHOS REF.610 CELITE/EQUIVALENTE	UN	150,00	R\$ 29,75	1,3053	R\$ 38,83	R\$ 5.824,50	
SUDECAP_10/2024	10.48.12	10.48.12	CABIDE EM TUBO AÇO GALV. D= 1/2" FIXADO EM ALVEN.	UN	150,00	R\$ 46,56	1,3053	R\$ 60,77	R\$ 9.115,50	
SUDECAP_10/2024	10.48.13	10.48.13	CABIDE/GANCHO DE BANHEIRO SIMPLS EM METAL CROMADO	UN	150,00	R\$ 34,15	1,3053	R\$ 44,58	R\$ 6.687,00	
SUDECAP_10/2024	10.48.15	10.48.15	ASSENTO BRANCO PARA VASO	UN	81,00	R\$ 25,53	1,3053	R\$ 33,32	R\$ 2.698,92	
SUDECAP_10/2024	10.48.17	10.48.17	ASSENTO PLASTICO BRANCO P/VASO, MACIO CIPLA/EQUIVALENTE	UN	81,00	R\$ 36,53	1,3053	R\$ 47,68	R\$ 3.862,08	
SUDECAP_10/2024	10.48.28	10.48.28	BANCO ARTICULADO EM INOX 70X45CM	UN	150,00	R\$ 547,72	1,3053	R\$ 714,94	R\$ 107.241,00	
SUDECAP_10/2024	10.48.29	10.48.29	BANCO ARTICULADO 70X45 CM FORMICA SOLIDA	UN	150,00	R\$ 564,10	1,3053	R\$ 736,32	R\$ 110.448,00	
SUDECAP_10/2024	10.48.30	10.48.30	JOGO MANGUEIRA SUPER FLEXIVEL ROLO 15M	UN	150,00	R\$ 70,00	1,3053	R\$ 91,37	R\$ 13.705,50	
SUDECAP_10/2024	10.48.40	10.48.40	TERMINAL DE VENTILAÇÃO PVC D= 50MM	UN	150,00	R\$ 10,14	1,3053	R\$ 13,24	R\$ 1.986,00	
SUDECAP_10/2024	10.48.42	10.48.42	TERMINAL DE VENTILAÇÃO PVC D= 75 MM	UN	150,00	R\$ 15,36	1,3053	R\$ 20,05	R\$ 3.007,50	
	10.49	10.49	RESERVATÓRIO METÁLICO							
COT-9	10.49.01	10.49.01	RESERVATÓRIO D'ÁGUA METÁLICA TIPO TORRE 80.000 LITROS	UN	5,00	R\$ 70.000,00	1,2149	R\$ 85.043,00	R\$ 425.215,00	
COT-10	10.49.02	10.49.02	RESERVATÓRIO D'ÁGUA METÁLICA TIPO TORRE 16.000 LITROS	UN	5,00	R\$ 23.000,00	1,2149	R\$ 27.942,70	R\$ 139.713,50	

PREFEITURA MUNICIPAL DE BELO HORIZONTE SMOBI - SECRETARIA MUNICIPAL DE OBRAS E INFRAESTRUTURA PLANILHA DE ORÇAMENTO ATA DE REGISTRO DE PREÇOS PARA PRÓPRIOS BARREIRO, CENTRO SUL, HIPERCENTRO, LESTE, NORDESTE E OESTE				MÊS / REF. OUTUBRO/2024	TIPO DE TABELA DESONERADO					
							1,3053			
REFERÊNCIA	CÓDIGO	CÓDIGO AUXILIAR	DESCRIÇÃO DO SERVIÇO	UNID.	QUANT.	CUSTO UNITÁRIO SUDECAP/CPUS/ COTADOS	BDI's	PREÇO DE VENDA UNITÁRIO	PREÇO DE VENDA TOTAL	
						DESONERADO				DESONERADO
	10.50	10.50	INSTALAÇÃO DE GAS							
SUDECAP_10/2024	10.50.02	10.50.02	TUBO DE AÇO PRETO SCH-40 SEM COSTURA D= 1/2"	M	200,00	R\$ 69,55	1,3053	R\$ 90,78	R\$ 18.156,00	
SUDECAP_10/2024	10.50.03	10.50.03	TUBO DE AÇO PRETO SCH-40 SEM COSTURA D= 3/4"	M	200,00	R\$ 74,57	1,3053	R\$ 97,34	R\$ 19.468,00	
SUDECAP_10/2024	10.50.12	10.50.12	REGISTRO DE GAS D= 1/2"	UN	100,00	R\$ 46,89	1,3053	R\$ 61,21	R\$ 6.121,00	
SUDECAP_10/2024	10.50.13	10.50.13	REGISTRO PARA GAS D= 1/2" NPT X 3/8" BM	UN	200,00	R\$ 42,15	1,3053	R\$ 55,02	R\$ 11.004,00	
SUDECAP_10/2024	10.50.15	10.50.15	BICO DE BUSEN	UN	100,00	R\$ 87,11	1,3053	R\$ 113,70	R\$ 11.370,00	
SUDECAP_10/2024	10.50.20	10.50.20	VALVULA DE ESFERA EM LATAO D= 1/2" NPT	UN	100,00	R\$ 42,01	1,3053	R\$ 54,84	R\$ 5.484,00	
SUDECAP_10/2024	10.50.21	10.50.21	VALVULA REG. GAS C/ TE REVERSIVEL PARA 2 BOTIJOES	UN	100,00	R\$ 123,15	1,3053	R\$ 160,75	R\$ 16.075,00	
SUDECAP_10/2024	10.50.40	10.50.40	MANGUEIRA PLASTICA PARA GAS D= 3/8" X 1,20 M	UN	80,00	R\$ 17,52	1,3053	R\$ 22,87	R\$ 1.829,60	
	10.70	10.70	CAIXAS DE PASSAGEM/INSPEÇÃO E COMPLEMENTOS							
SICOR_10/2024	10.70.04	ED-49872	CAIXA DE ESGOTO DE INSPEÇÃO/PASSAGEM EM ALVENARIA (30X30X60CM), REVESTIMENTO EM ARGAMASSA COM ADITIVO IMPERMEABILIZANTE, COM TAMPA DE CONCRETO, INCLUSIVE ESCAVAÇÃO, REATERRO E TRANSPORTE COM RETIRADA DO MATERIAL ESCAVADO (EM CAÇAMBA)	UN	25,00	R\$ 251,61	1,3053	R\$ 328,43	R\$ 8.210,75	
SICOR_10/2024	10.70.09	ED-49874	CAIXA DE ESGOTO DE INSPEÇÃO/PASSAGEM EM ALVENARIA (40X40X60CM), REVESTIMENTO EM ARGAMASSA COM ADITIVO IMPERMEABILIZANTE, COM TAMPA DE CONCRETO, INCLUSIVE ESCAVAÇÃO, REATERRO E TRANSPORTE COM RETIRADA DO MATERIAL ESCAVADO (EM CAÇAMBA)	UN	25,00	R\$ 332,95	1,3053	R\$ 434,60	R\$ 10.865,00	
SICOR_10/2024	10.70.18	ED-49876	CAIXA DE ESGOTO DE INSPEÇÃO/PASSAGEM EM ALVENARIA (40X40X100CM), REVESTIMENTO EM ARGAMASSA COM ADITIVO IMPERMEABILIZANTE, COM TAMPA DE CONCRETO, INCLUSIVE ESCAVAÇÃO, REATERRO E TRANSPORTE COM RETIRADA DO MATERIAL ESCAVADO (EM CAÇAMBA)	UN	25,00	R\$ 495,83	1,3053	R\$ 647,21	R\$ 16.180,25	
SICOR_10/2024	10.70.19	ED-49882	CAIXA DE ESGOTO DE INSPEÇÃO/PASSAGEM EM ALVENARIA (60X60X40CM), REVESTIMENTO EM ARGAMASSA COM ADITIVO IMPERMEABILIZANTE, COM TAMPA DE CONCRETO, INCLUSIVE ESCAVAÇÃO, REATERRO E TRANSPORTE COM RETIRADA DO MATERIAL ESCAVADO (EM CAÇAMBA)	UN	46,00	R\$ 395,35	1,3053	R\$ 516,05	R\$ 23.738,30	
SICOR_10/2024	10.70.29	ED-49883	CAIXA DE ESGOTO DE INSPEÇÃO/PASSAGEM EM ALVENARIA (60X60X60CM), REVESTIMENTO EM ARGAMASSA COM ADITIVO IMPERMEABILIZANTE, COM TAMPA DE CONCRETO, INCLUSIVE ESCAVAÇÃO, REATERRO E TRANSPORTE COM RETIRADA DO MATERIAL ESCAVADO (EM CAÇAMBA)	UN	38,00	R\$ 516,09	1,3053	R\$ 673,65	R\$ 25.598,70	
SICOR_10/2024	10.70.42	ED-49885	CAIXA DE ESGOTO DE INSPEÇÃO/PASSAGEM EM ALVENARIA (60X60X70CM), REVESTIMENTO EM ARGAMASSA COM ADITIVO IMPERMEABILIZANTE, COM TAMPA DE CONCRETO, INCLUSIVE ESCAVAÇÃO, REATERRO E TRANSPORTE COM RETIRADA DO MATERIAL ESCAVADO (EM CAÇAMBA)	UN	40,00	R\$ 573,89	1,3053	R\$ 749,10	R\$ 29.964,00	
SICOR_10/2024	10.70.43	ED-49887	CAIXA DE ESGOTO DE INSPEÇÃO/PASSAGEM EM ALVENARIA (60X60X80CM), REVESTIMENTO EM ARGAMASSA COM ADITIVO IMPERMEABILIZANTE, COM TAMPA DE CONCRETO, INCLUSIVE ESCAVAÇÃO, REATERRO E TRANSPORTE COM RETIRADA DO MATERIAL ESCAVADO (EM CAÇAMBA)	UN	30,00	R\$ 636,82	1,3053	R\$ 831,24	R\$ 24.937,20	

<div>  <div> PREFEITURA MUNICIPAL DE BELO HORIZONTE SMOBI - SECRETARIA MUNICIPAL DE OBRAS E INFRAESTRUTURA PLANILHA DE ORÇAMENTO ATA DE REGISTRO DE PREÇOS PARA PRÓPRIOS BARREIRO, CENTRO SUL, HIPERCENTRO, LESTE, NORDESTE E OESTE </div> </div>				MÊS / REF.	TIPO DE TABELA				
						DESONERADO			
							1,3053		
REFERÊNCIA	CÓDIGO	CÓDIGO AUXILIAR	DESCRIÇÃO DO SERVIÇO	UNID.	QUANT.	CUSTO UNITÁRIO SUDECAP/CPUS/ COTADOS	BDI's	PREÇO DE VENDA UNITÁRIO	PREÇO DE VENDA TOTAL
						DESONERADO	DESONERADO	DESONERADO	DESONERADO
	10.71	10.71	CAIXAS DE PASSAGEM/INSPEÇÃO E COMPLEMENTOS						
SUDECAP_10/2024	10.71.01	10.71.01	CX PASSAGEM/INSPEÇÃO PRÉ FABRICADA CONCRETO 0,3X0,3X0,3 (CXLXH) DRENAGEM ADPT REF 97895	UN	100,00	R\$ 94,96	1,3053	R\$ 123,95	R\$ 12.395,00
SUDECAP_10/2024	10.71.03	10.71.03	CX PASSAGEM/INSPEÇÃO PRÉ FABRICADA CONCRETO 0,3X0,3X0,3 (CXLXH) DRENAGEM C/ GRELHA DE AÇO	UN	100,00	R\$ 1.197,11	1,3053	R\$ 1.562,59	R\$ 156.259,00
SUDECAP_10/2024	10.71.06	10.71.06	CX PASSAGEM/INSPEÇÃO PRÉ FABRICADA CONCRETO 0,4X0,4X0,4 (CXLXH) DRENAGEM ADPT REF 97896	UN	100,00	R\$ 165,33	1,3053	R\$ 215,81	R\$ 21.581,00
SUDECAP_10/2024	10.71.08	10.71.08	CX PASSAGEM/INSPEÇÃO PRÉ FABRICADA CONCRETO 0,4X0,4X0,4 (CXLXH) DRENAGEM C/ GRELHA DE AÇO	UN	100,00	R\$ 1.306,49	1,3053	R\$ 1.705,36	R\$ 170.536,00
SUDECAP_10/2024	10.71.11	10.71.11	CX PASSAGEM/INSPEÇÃO PRÉ FAB CONCRETO 0,6X0,6X0,5 (CXLXH) DRENAGEM/ESGOTO ADPT REF 97897	UN	100,00	R\$ 280,16	1,3053	R\$ 365,69	R\$ 36.569,00
SUDECAP_10/2024	10.71.13	10.71.13	CX PASSAGEM/INSPEÇÃO PRÉ FABRICADA CONCRETO 0,6X0,6X0,5 (CXLXH) DRENAGEM C/ GRELHA DE AÇO	UN	100,00	R\$ 1.656,79	1,3053	R\$ 2.162,61	R\$ 216.261,00
SUDECAP_10/2024	10.71.16	10.71.16	CX PASSAGEM/INSPEÇÃO PRÉ FAB CONCRETO 0,8X0,8X0,5 (CXLXH) DRENAGEM/ESGOTO ADPT REF 97898	UN	85,00	R\$ 533,28	1,3053	R\$ 696,09	R\$ 59.167,65
SUDECAP_10/2024	10.71.18	10.71.18	CX PASSAGEM/INSPEÇÃO PRÉ FABRICADA CONCRETO 0,8X0,8X0,5 (CXLXH) DRENAGEM C/ GRELHA DE AÇO	UN	100,00	R\$ 2.127,37	1,3053	R\$ 2.776,86	R\$ 277.686,00
SUDECAP_10/2024	10.71.21	10.71.21	CX PASSAGEM/INSPEÇÃO PRÉ FAB CONCRETO 1,0X1,0X0,5 (CXLXH) DRENAGEM/ESGOTO ADPT REF 97899	UN	85,00	R\$ 821,22	1,3053	R\$ 1.071,94	R\$ 91.114,90
SUDECAP_10/2024	10.71.23	10.71.23	CX PASSAGEM/INSPEÇÃO PRÉ FABRICADA CONCRETO 1,0X1,0X0,5 (CXLXH) DRENAGEM C/ GRELHA DE AÇO	UN	100,00	R\$ 2.686,92	1,3053	R\$ 3.507,24	R\$ 350.724,00
SUDECAP_10/2024	10.71.26	10.71.26	CAIXA DE PASSAGEM/INSPEÇÃO TIJOLO MACIÇO 0,3X0,3X0,3 (CXLXH) DRENAGEM ADPT REF 97900	UN	100,00	R\$ 188,04	1,3053	R\$ 245,45	R\$ 24.545,00
SUDECAP_10/2024	10.71.27	10.71.27	ALTEAMENTO PARA CAIXA DE PASSAGEM/INSPEÇÃO TIJOLO MACIÇO 0,3X0,3 (CXL)	M	85,00	R\$ 237,27	1,3053	R\$ 309,71	R\$ 26.325,35
SUDECAP_10/2024	10.71.28	10.71.28	CAIXA DE PASSAGEM/INSPEÇÃO TIJOLO MACIÇO 0,3X0,3X0,3 (CXLXH) DRENAGEM C/ GRELHA DE AÇO	UN	85,00	R\$ 1.218,19	1,3053	R\$ 1.590,10	R\$ 135.158,50
SUDECAP_10/2024	10.71.31	10.71.31	CAIXA DE PASSAGEM/INSPEÇÃO TIJOLO MACIÇO 0,4X0,4X0,4 (CXLXH) DRENAGEM ADPT REF 97901	UN	85,00	R\$ 281,93	1,3053	R\$ 368,00	R\$ 31.280,00
SUDECAP_10/2024	10.71.32	10.71.32	ALTEAMENTO PARA CAIXA DE PASSAGEM/INSPEÇÃO TIJOLO MACIÇO 0,4X0,4 (CXL)	M	100,00	R\$ 296,59	1,3053	R\$ 387,14	R\$ 38.714,00
SUDECAP_10/2024	10.71.33	10.71.33	CAIXA DE PASSAGEM/INSPEÇÃO TIJOLO MACIÇO 0,4X0,4X0,4 (CXLXH) DRENAGEM C/ GRELHA DE AÇO	UN	100,00	R\$ 1.374,09	1,3053	R\$ 1.793,60	R\$ 179.360,00
SUDECAP_10/2024	10.71.36	10.71.36	CAIXA PASSAGEM/INSPEÇÃO TIJOLO MACIÇO 0,6X0,6X0,6 (CXLXH) DRENAGEM/ESGOTO ADPT REF 97902	UN	100,00	R\$ 535,81	1,3053	R\$ 699,39	R\$ 69.939,00
SUDECAP_10/2024	10.71.37	10.71.37	ALTEAMENTO PARA CAIXA DE PASSAGEM/INSPEÇÃO TIJOLO MACIÇO 0,6X0,6 (CXL)	M	100,00	R\$ 415,23	1,3053	R\$ 542,00	R\$ 54.200,00
SUDECAP_10/2024	10.71.38	10.71.38	CAIXA PASSAGEM/INSPEÇÃO TIJOLO MACIÇO 0,6X0,6X0,6 (CXLXH) DRENAGEM C/ GRELHA DE AÇO	UN	100,00	R\$ 1.785,44	1,3053	R\$ 2.330,53	R\$ 233.053,00
SUDECAP_10/2024	10.71.41	10.71.41	CAIXA PASSAGEM/INSPEÇÃO TIJOLO MACIÇO 0,8X0,8X0,6 (CXLXH) DRENAGEM/ESGOTO ADPT REF 97903	UN	85,00	R\$ 719,88	1,3053	R\$ 939,66	R\$ 79.871,10
SUDECAP_10/2024	10.71.42	10.71.42	ALTEAMENTO PARA CAIXA DE PASSAGEM/INSPEÇÃO TIJOLO MACIÇO 0,8X0,8 (CXL)	M	100,00	R\$ 533,87	1,3053	R\$ 696,86	R\$ 69.686,00
SUDECAP_10/2024	10.71.43	10.71.43	CAIXA PASSAGEM/INSPEÇÃO TIJOLO MACIÇO 0,8X0,8X0,6 (CXLXH) DRENAGEM C/GRELHA DE AÇO	UN	85,00	R\$ 2.313,97	1,3053	R\$ 3.020,43	R\$ 256.736,55
SUDECAP_10/2024	10.71.46	10.71.46	CAIXA PASSAGEM/INSPEÇÃO TIJOLO MACIÇO 1,0X1,0X0,6 (CXLXH) DRENAGEM/ESGOTO ADPT REF 97904	UN	100,00	R\$ 905,95	1,3053	R\$ 1.182,54	R\$ 118.254,00
SUDECAP_10/2024	10.71.47	10.71.47	ALTEAMENTO PARA CAIXA DE PASSAGEM/INSPEÇÃO TIJOLO MACIÇO 1,0X1,0 (CXL)	M	85,00	R\$ 652,51	1,3053	R\$ 851,72	R\$ 72.396,20
SUDECAP_10/2024	10.71.48	10.71.48	CAIXA PASSAGEM/INSPEÇÃO TIJOLO MACIÇO 1,0X1,0X0,6 (CXLXH) DRENAGEM C/ GRELHA DE AÇO	UN	85,00	R\$ 2.771,65	1,3053	R\$ 3.617,83	R\$ 307.515,55

PREFEITURA MUNICIPAL DE BELO HORIZONTE SMOBI - SECRETARIA MUNICIPAL DE OBRAS E INFRAESTRUTURA PLANILHA DE ORÇAMENTO ATA DE REGISTRO DE PREÇOS PARA PRÓPRIOS BARREIRO, CENTRO SUL, HIPERCENTRO, LESTE, NORDESTE E OESTE				MÊS / REF. OUTUBRO/2024	TIPO DE TABELA DESONERADO					
1,3053										
REFERÊNCIA	CÓDIGO	CÓDIGO AUXILIAR	DESCRIÇÃO DO SERVIÇO	UNID.	QUANT.	CUSTO UNITÁRIO SUDECAP/CPUS/ COTADOS	BDI's	PREÇO DE VENDA UNITÁRIO	PREÇO DE VENDA TOTAL	
						DESONERADO	DESONERADO	DESONERADO	DESONERADO	
SUDECAP_10/2024	10.71.51	10.71.51	CAIXA DE PASSAGEM/INSPEÇÃO BLOCO DE CONCRETO 0,4X0,4X0,4 (CXLXH) DRENAGEM ADPT REF 97905	UN	100,00	R\$ 231,64	1,3053	R\$ 302,36	R\$ 30.236,00	
SUDECAP_10/2024	10.71.52	10.71.52	ALTEAMENTO PARA CAIXA DE PASSAGEM/INSPEÇÃO BLOCO DE CONCRETO 0,4X0,4 (CXL)	M	100,00	R\$ 144,41	1,3053	R\$ 188,50	R\$ 18.850,00	
SUDECAP_10/2024	10.71.53	10.71.53	CX PASSAGEM INSPEÇÃO BLOCO DE CONCRETO 0,4X0,4X0,4 M (CXLXH) GRELHA DE AÇO ADP REF 97905	UN	100,00	R\$ 1.323,80	1,3053	R\$ 1.727,96	R\$ 172.796,00	
SUDECAP_10/2024	10.71.56	10.71.56	CX PASSAGEM/INSPEÇÃO BLOCO DE CONCRETO 0,6X0,6X0,6 (CXLXH) DRENAGEM/ESGOTO ADPT REF 97906	UN	100,00	R\$ 419,85	1,3053	R\$ 548,03	R\$ 54.803,00	
SUDECAP_10/2024	10.71.57	10.71.57	ALTEAMENTO PARA CAIXA DE PASSAGEM/INSPEÇÃO BLOCO DE CONCRETO 0,6X0,6 (CXL)	M	120,00	R\$ 202,18	1,3053	R\$ 263,91	R\$ 31.669,20	
SUDECAP_10/2024	10.71.58	10.71.58	CX PASSAGEM/INSPEÇÃO BLOCO DE CONCRETO 0,6X0,6X0,6 M (CXLXH) GRELHA DE AÇO ADP REF 97906	UN	100,00	R\$ 1.669,48	1,3053	R\$ 2.179,17	R\$ 217.917,00	
SUDECAP_10/2024	10.71.61	10.71.61	CX PASSAGEM/INSPEÇÃO BLOCO DE CONCRETO 0,8X0,8X0,6 (CXLXH) DRENAGEM/ESGOTO ADPT REF 97907	UN	120,00	R\$ 571,92	1,3053	R\$ 746,53	R\$ 89.583,60	
SUDECAP_10/2024	10.71.62	10.71.62	ALTEAMENTO PARA CAIXA DE PASSAGEM/INSPEÇÃO BLOCO DE CONCRETO 0,8X0,8 (CXL)	M	120,00	R\$ 254,06	1,3053	R\$ 331,62	R\$ 39.794,40	
SUDECAP_10/2024	10.71.63	10.71.63	CX PASSAGEM INSPEÇÃO BLOCO DE CONCRETO 0,8X0,8X0,6 M (CXLXH) GRELHA DE AÇO ADP REF 97907	UN	120,00	R\$ 2.166,01	1,3053	R\$ 2.827,29	R\$ 339.274,80	
SUDECAP_10/2024	10.71.66	10.71.66	CX PASSAGEM/INSPEÇÃO BLOCO DE CONCRETO 1,0X1,0X0,6 (CXLXH) DRENAGEM/ESGOTO ADPT REF 97908	UN	100,00	R\$ 730,85	1,3053	R\$ 953,98	R\$ 95.398,00	
SUDECAP_10/2024	10.71.67	10.71.67	ALTEAMENTO PARA CAIXA DE PASSAGEM/INSPEÇÃO BLOCO DE CONCRETO 1,0X1,0 (CXL)	M	120,00	R\$ 317,70	1,3053	R\$ 414,69	R\$ 49.762,80	
SUDECAP_10/2024	10.71.68	10.71.68	CX PASSAGEM INSPEÇÃO BLOCO DE CONCRETO 1,0X1,0X0,6 M (CXLXH) GRELHA DE AÇO ADP REF 97908	UN	100,00	R\$ 2.596,55	1,3053	R\$ 3.389,28	R\$ 338.928,00	
	10.72	10.72	CAIXA COLETORA DE ALVEN. C/ GRELHA AÇO-PAD.SUDECAP							
SICOR_10/2024	10.72.04	ED-49918	CAIXA DE DRENAGEM DE INSPEÇÃO/PASSAGEM EM ALVENARIA (70X70X40CM), REVESTIMENTO EM ARGAMASSA COM ADITIVO IMPERMEABILIZANTE, COM TAMPA EM GRELHA, INCLUSIVE ESCAVAÇÃO, REATERRO E TRANSPORTE COM RETIRADA DO MATERIAL ESCAVADO (EM CAÇAMBA)	UN	12,00	R\$ 802,18	1,3053	R\$ 1.047,09	R\$ 12.565,08	
	10.74	10.74	CAIXA SIFONADA DE ALVEN.TAMPA CONCRETO PAD.SUDECAP							
SUDECAP_10/2024	10.74.01	10.74.01	CAIXA SIFONADA DE ALVENARIA COM TAMPA CONCRETO TIPO 1 - 60 X 40 X 60 CM (C X L X H)	UN	35,00	R\$ 410,37	1,3053	R\$ 535,66	R\$ 18.748,10	
SUDECAP_10/2024	10.74.02	10.74.02	CAIXA SIFONADA DE ALVENARIA COM TAMPA CONCRETO TIPO 1 - 60 X 40 X 80 CM (C X L X H)	UN	35,00	R\$ 533,09	1,3053	R\$ 695,84	R\$ 24.354,40	
SUDECAP_10/2024	10.74.03	10.74.03	CAIXA SIFONADA DE ALVENARIA COM TAMPA CONCRETO TIPO 1 - 80 X 40 X 60 CM (C X L X H)	UN	100,00	R\$ 498,69	1,3053	R\$ 650,94	R\$ 65.094,00	
SUDECAP_10/2024	10.74.04	10.74.04	CAIXA SIFONADA DE ALVENARIA COM TAMPA CONCRETO TIPO 1 - 80 X 40 X 80 CM (C X L X H)	UN	35,00	R\$ 582,43	1,3053	R\$ 760,25	R\$ 26.608,75	
SUDECAP_10/2024	10.74.05	10.74.05	CAIXA SIFONADA DE ALVENARIA COM TAMPA CONCRETO TIPO 1 - 100 X 40 X 60 CM (C X L X H)	UN	100,00	R\$ 552,83	1,3053	R\$ 721,61	R\$ 72.161,00	
SUDECAP_10/2024	10.74.06	10.74.06	CAIXA SIFONADA DE ALVENARIA COM TAMPA CONCRETO TIPO 1 - 100 X 40 X 80 CM (C X L X H)	UN	48,00	R\$ 708,26	1,3053	R\$ 924,49	R\$ 44.375,52	
	10.78	10.78	CONJ.QUADRO E CANTONEIRA DE FERRO(REQUADRO TAMPAS)							
SUDECAP_10/2024	10.78.01	10.78.01	CONJ. QUADRO E REQUADRO CANT.2" E 1 3/4"	M	24,00	R\$ 86,66	1,3053	R\$ 113,12	R\$ 2.714,88	
	10.79	10.79	TAMPAS/PLACAS							
SUDECAP_10/2024	10.79.01	10.79.01	PLACA FERRO FUNDIDO P/IDENTIFICAR A CAIXA PASSAGEM	UN	100,00	R\$ 26,98	1,3053	R\$ 35,22	R\$ 3.522,00	
	10.80	10.80	BOMBA							
SUDECAP_10/2024	10.80.01	10.80.01	CENTRIFUGA DE SUCÇÃO E RECALQUE 1/2 HP D= 2"	UN	48,00	R\$ 6.251,45	1,3053	R\$ 8.160,02	R\$ 391.680,96	
SUDECAP_10/2024	10.80.02	10.80.02	CENTRIFUGA DE SUCÇÃO E RECALQUE 1/2 HP D= 3"	UN	48,00	R\$ 7.253,45	1,3053	R\$ 9.467,93	R\$ 454.460,64	
SUDECAP_10/2024	10.80.11	10.80.11	MOTO-BOMBA 0,5CV Vm=5M3/H,SUC=1 1/2"/R=1 1/2",TRIF	UN	150,00	R\$ 1.603,45	1,3053	R\$ 2.092,98	R\$ 313.947,00	
SUDECAP_10/2024	10.80.12	10.80.12	MOTO-BOMBA 1HP,SUC=1 1/2"/R=1 1/4",Vm=5M3/H,HM=16M	UN	65,00	R\$ 1.203,45	1,3053	R\$ 1.570,86	R\$ 102.105,90	

<div>  <div> PREFEITURA MUNICIPAL DE BELO HORIZONTE SMOBI - SECRETARIA MUNICIPAL DE OBRAS E INFRAESTRUTURA PLANILHA DE ORÇAMENTO ATA DE REGISTRO DE PREÇOS PARA PRÓPRIOS BARREIRO, CENTRO SUL, HIPERCENTRO, LESTE, NORDESTE E OESTE </div> </div>				MÊS / REF.	TIPO DE TABELA				
						DESONERADO			
							1,3053		
REFERÊNCIA	CÓDIGO	CÓDIGO AUXILIAR	DESCRIÇÃO DO SERVIÇO	UNID.	QUANT.	CUSTO UNITÁRIO SUDECAP/CPUS/ COTADOS	BDI's	PREÇO DE VENDA UNITÁRIO	PREÇO DE VENDA TOTAL
						DESONERADO	DESONERADO	DESONERADO	DESONERADO
	10.90	10.90	PREVENÇÃO E COMBATE A INCENDIO						
SUDECAP_10/2024	10.90.01	10.90.01	EXTINTOR DE INCENDIO CO2, CAPACIDADE = 6 L	UN	200,00	R\$ 501,48	1,3053	R\$ 654,58	R\$ 130.916,00
SUDECAP_10/2024	10.90.02	10.90.02	EXTINTOR DE INCENDIO AGUA PRESSURIZADA CAPAC.= 10L	UN	120,00	R\$ 150,85	1,3053	R\$ 196,90	R\$ 23.628,00
SUDECAP_10/2024	10.90.03	10.90.03	EXTINTOR DE INCENDIO TIPO PO QUIMICO - 6KG	UN	250,00	R\$ 168,44	1,3053	R\$ 219,86	R\$ 54.965,00
SUDECAP_10/2024	10.90.04	10.90.04	EXTINTOR PO QUIMICO SECO ABC 4KG CAP 2-A: 20-B: C	UN	120,00	R\$ 134,22	1,3053	R\$ 175,20	R\$ 21.024,00
SUDECAP_10/2024	10.90.05	10.90.05	EXTINTOR PO QUIMICO SECO BC 20B:C	UN	120,00	R\$ 139,78	1,3053	R\$ 182,45	R\$ 21.894,00
SUDECAP_10/2024	10.90.14	10.90.14	REGISTRO GAVETA BRUTO 1502-B 2 1/2" DECA OU EQUIVALENTE	UN	150,00	R\$ 357,17	1,3053	R\$ 466,21	R\$ 69.931,50
SUDECAP_10/2024	10.90.15	10.90.15	REGISTRO GLOBO D=13MM (1/2")	UN	250,00	R\$ 119,72	1,3053	R\$ 156,27	R\$ 39.067,50
SUDECAP_10/2024	10.90.16	10.90.16	REGISTRO GLOBO D=25MM (1")	UN	150,00	R\$ 212,07	1,3053	R\$ 276,81	R\$ 41.521,50
SUDECAP_10/2024	10.90.17	10.90.17	REGISTRO GLOBO ANGULAR D= 63 MM P/ HIDRANTE	UN	250,00	R\$ 102,83	1,3053	R\$ 134,22	R\$ 33.555,00
SUDECAP_10/2024	10.90.18	10.90.18	ADAPTADOR DE ROSCA 5 FIOS, D= 63 X 38 MM	UN	250,00	R\$ 55,94	1,3053	R\$ 73,02	R\$ 18.255,00
SUDECAP_10/2024	10.90.19	10.90.19	ESGUICHO TIPO AGULHETA, JUNTA DE UNIAO D=38 MM	UN	250,00	R\$ 28,90	1,3053	R\$ 37,72	R\$ 9.430,00
SUDECAP_10/2024	10.90.20	10.90.20	ABRIGO PARA EXTINTOR INCENDIO CH18 60X40X30 CM	UN	250,00	R\$ 220,09	1,3053	R\$ 287,28	R\$ 71.820,00
SUDECAP_10/2024	10.90.22	10.90.22	ABRIGO PARA HIDRANTE INTERNO 75X45X17 CM	UN	150,00	R\$ 296,64	1,3053	R\$ 387,20	R\$ 58.080,00
SUDECAP_10/2024	10.90.23	10.90.23	ABRIGO PARA HIDRANTE INTERNO 90X60X17 CM	UN	250,00	R\$ 335,53	1,3053	R\$ 437,97	R\$ 109.492,50
SUDECAP_10/2024	10.90.24	10.90.24	SINALIZADOR PARA EXTINTOR DE INCENDIO EM PVC	UN	120,00	R\$ 8,08	1,3053	R\$ 10,55	R\$ 1.266,00
SUDECAP_10/2024	10.90.25	10.90.25	HIDRANTE DE RECALQUE COMPLETO EM CX. ALVENARIA	UN	250,00	R\$ 630,80	1,3053	R\$ 823,38	R\$ 205.845,00
SUDECAP_10/2024	10.90.26	10.90.26	CHAVE STORZ EM ALUMÍNIO 1 1/2"	UN	75,00	R\$ 8,06	1,3053	R\$ 10,52	R\$ 789,00
SUDECAP_10/2024	10.90.28	10.90.28	MANGUEIRA FIBRA SINTETICA TIPO 2 D=38 MM X 15 M	UN	60,00	R\$ 315,52	1,3053	R\$ 411,85	R\$ 24.711,00
SUDECAP_10/2024	10.90.29	10.90.29	MANGUEIRA FIBRA SINTETICA TIPO 2 D=38 MM X 20 M	UN	60,00	R\$ 390,77	1,3053	R\$ 510,07	R\$ 30.604,20
SUDECAP_10/2024	10.90.32	10.90.32	PRESSOSTATO TELEMECANIQUE XML B004, A2511	UN	100,00	R\$ 252,84	1,3053	R\$ 330,03	R\$ 33.003,00
SUDECAP_10/2024	10.90.35	10.90.35	MANOMETRO WILLY C/ ESCALA DE LEITURA 0 A 100 PSI	UN	100,00	R\$ 87,10	1,3053	R\$ 113,69	R\$ 11.369,00
SUDECAP_10/2024	10.90.38	10.90.38	CILINDRO DE PRESSAO OU MOLA PNEUMATICA D= 150 MM	UN	75,00	R\$ 218,00	1,3053	R\$ 284,56	R\$ 21.342,00
SUDECAP_10/2024	10.90.41	10.90.41	QUADRO DE FORÇA P/ MOTOR DE 1,5CV, 220V, TRIFASICO	UN	250,00	R\$ 682,30	1,3053	R\$ 890,61	R\$ 222.652,50
SUDECAP_10/2024	10.90.44	10.90.44	CONJ. ELETROBOMBA LEVE 1,5CV, 220V, TRIFASICO	UN	75,00	R\$ 1.393,67	1,3053	R\$ 1.819,16	R\$ 136.437,00
SUDECAP_10/2024	10.90.48	10.90.48	LUM.DE EMERGENCIA AUTONOMA IE-16 (LAMP.8W)-SAIDA	UN	150,00	R\$ 27,81	1,3053	R\$ 36,30	R\$ 5.445,00
SUDECAP_10/2024	10.90.52	10.90.52	VALVULA DE RETENÇÃO HORIZONTAL PORTINHOLA D= 13MM	UN	120,00	R\$ 51,36	1,3053	R\$ 67,04	R\$ 8.044,80
SUDECAP_10/2024	10.90.57	10.90.57	VALVULA DE RETENÇÃO HORIZONTAL PORTINHOLA D= 63MM	UN	250,00	R\$ 254,16	1,3053	R\$ 331,76	R\$ 82.940,00
SUDECAP_10/2024	10.90.77	10.90.77	QUADRO DE FORÇA P/ MOTOR DE 3CV. 220V TRIFASICO	UN	50,00	R\$ 726,14	1,3053	R\$ 947,83	R\$ 47.391,50
SUDECAP_10/2024	10.90.78	10.90.78	CONJ. ELETROBOMBA LEVE 3CV. 220V TRIFASICO	UN	50,00	R\$ 2.095,45	1,3053	R\$ 2.735,19	R\$ 136.759,50
SUDECAP_10/2024	10.90.86	10.90.86	BOTOEIRA COMANDO MANUAL TIPO LIGA/DESLIGA	UN	50,00	R\$ 56,34	1,3053	R\$ 73,54	R\$ 3.677,00
SUDECAP_10/2024	10.90.87	10.90.87	AVISADOR SONORO E VISUAL	UN	50,00	R\$ 105,16	1,3053	R\$ 137,27	R\$ 6.863,50
SICOR_10/2024	10.90.88	ED-4855	CENTRAL DE ALARME DE INCÊNDIO ENDEREÇÁVEL PARA 24 LAÇOS, INCLUSIVE FORNECIMENTO E INSTALAÇÃO, EXCLUSIVE CABO DE 4 VIAS PARA ALARME	UN	10,00	R\$ 912,08	1,3053	R\$ 1.190,54	R\$ 11.905,40
SICOR_10/2024	10.90.89	ED-26989	LUMINÁRIA DE EMERGÊNCIA AUTÔNOMA, TIPO LED POTÊNCIA TOTAL DE 2W, FORNECIMENTO E INSTALAÇÃO	UN	200,00	R\$ 23,42	1,3053	R\$ 30,57	R\$ 6.114,00

PREFEITURA MUNICIPAL DE BELO HORIZONTE SMOBI - SECRETARIA MUNICIPAL DE OBRAS E INFRAESTRUTURA PLANILHA DE ORÇAMENTO ATA DE REGISTRO DE PREÇOS PARA PRÓPRIOS BARREIRO, CENTRO SUL, HIPERCENTRO, LESTE, NORDESTE E OESTE				MÊS / REF. OUTUBRO/2024		TIPO DE TABELA DESONERADO				
1,3053										
REFERÊNCIA	CÓDIGO	CÓDIGO AUXILIAR	DESCRIÇÃO DO SERVIÇO	UNID.	QUANT.	CUSTO UNITÁRIO SUDECAP/CPUS/ COTADOS		BDI's	PREÇO DE VENDA UNITÁRIO	PREÇO DE VENDA TOTAL
						DESONERADO	DESONERADO			
	10.92		PLACA FOTOLUMINESCENTE							
SICOR_10/2024	10.92.01	ED-29386	PLACA FOTOLUMINESCENTE PARA SINALIZAÇÃO DE EMERGÊNCIA, TIPO "A1", DIMENSÃO DA BASE 300MM, INCLUSIVE FIXAÇÃO	UN	100,00	R\$	15,98	1,3053	R\$ 20,86	R\$ 2.086,00
SICOR_10/2024	10.92.02	ED-50206	PLACA FOTOLUMINESCENTE PARA SINALIZAÇÃO DE EMERGÊNCIA, TIPO "A2", DIMENSÃO DA BASE 300MM, INCLUSIVE FIXAÇÃO	UN	100,00	R\$	15,98	1,3053	R\$ 20,86	R\$ 2.086,00
SICOR_10/2024	10.92.03	ED-29387	PLACA FOTOLUMINESCENTE PARA SINALIZAÇÃO DE EMERGÊNCIA, TIPO "A5", DIMENSÃO DA BASE 300MM, INCLUSIVE FIXAÇÃO	UN	100,00	R\$	15,98	1,3053	R\$ 20,86	R\$ 2.086,00
SICOR_10/2024	10.92.04	ED-29388	PLACA FOTOLUMINESCENTE PARA SINALIZAÇÃO DE EMERGÊNCIA, TIPO "E1", DIMENSÃO (300X300)MM, INCLUSIVE FIXAÇÃO	UN	100,00	R\$	16,27	1,3053	R\$ 21,24	R\$ 2.124,00
SICOR_10/2024	10.92.05	ED-29393	PLACA FOTOLUMINESCENTE PARA SINALIZAÇÃO DE EMERGÊNCIA, TIPO "E10", DIMENSÃO (300X300)MM, INCLUSIVE FIXAÇÃO	UN	100,00	R\$	16,27	1,3053	R\$ 21,24	R\$ 2.124,00
SICOR_10/2024	10.92.06	ED-29394	PLACA FOTOLUMINESCENTE PARA SINALIZAÇÃO DE EMERGÊNCIA, TIPO "E11", DIMENSÃO (300X300)MM, INCLUSIVE FIXAÇÃO	UN	100,00	R\$	16,27	1,3053	R\$ 21,24	R\$ 2.124,00
SICOR_10/2024	10.92.07	ED-29395	PLACA FOTOLUMINESCENTE PARA SINALIZAÇÃO DE EMERGÊNCIA, TIPO "E12", INSTALADA EM PISO, DIMENSÃO (100X100)CM, INCLUSIVE FIXAÇÃO	UN	100,00	R\$	79,92	1,3053	R\$ 104,32	R\$ 10.432,00
SICOR_10/2024	10.92.08	ED-29396	PLACA FOTOLUMINESCENTE PARA SINALIZAÇÃO DE EMERGÊNCIA, TIPO "E13", DIMENSÃO (300X300)MM, INCLUSIVE FIXAÇÃO	UN	100,00	R\$	16,27	1,3053	R\$ 21,24	R\$ 2.124,00
SICOR_10/2024	10.92.09	ED-29397	PLACA FOTOLUMINESCENTE PARA SINALIZAÇÃO DE EMERGÊNCIA, TIPO "E14", DIMENSÃO (300X300)MM, INCLUSIVE FIXAÇÃO	UN	100,00	R\$	16,27	1,3053	R\$ 21,24	R\$ 2.124,00
SICOR_10/2024	10.92.10	ED-29398	PLACA FOTOLUMINESCENTE PARA SINALIZAÇÃO DE EMERGÊNCIA, TIPO "E15", DIMENSÃO (300X300)MM, INCLUSIVE FIXAÇÃO	UN	100,00	R\$	16,27	1,3053	R\$ 21,24	R\$ 2.124,00
SICOR_10/2024	10.92.11	ED-29399	PLACA FOTOLUMINESCENTE PARA SINALIZAÇÃO DE EMERGÊNCIA, TIPO "E16", DIMENSÃO (300X300)MM, INCLUSIVE FIXAÇÃO	UN	100,00	R\$	16,27	1,3053	R\$ 21,24	R\$ 2.124,00
SICOR_10/2024	10.92.12	ED-29389	PLACA FOTOLUMINESCENTE PARA SINALIZAÇÃO DE EMERGÊNCIA, TIPO "E2", DIMENSÃO (150X100)MM, INCLUSIVE FIXAÇÃO	UN	100,00	R\$	9,32	1,3053	R\$ 12,17	R\$ 1.217,00
SICOR_10/2024	10.92.13	ED-29390	PLACA FOTOLUMINESCENTE PARA SINALIZAÇÃO DE EMERGÊNCIA, TIPO "E3", DIMENSÃO (150X100)MM, INCLUSIVE FIXAÇÃO	UN	100,00	R\$	9,32	1,3053	R\$ 12,17	R\$ 1.217,00
	10.95	10.95	ACABAMENTOS E REPAROS							
CPU-10.95.01	10.95.01	CPU-10.95.01	KIT REPARO DE VALVULA HYDRA 2550 OU EQUIVALENTE	UN	100,00	R\$	77,51	1,3053	R\$ 101,17	R\$ 10.117,00
CPU-10.95.02	10.95.02	CPU-10.95.02	KIT REPARO DE VÁLVULA DOCOL 1. 1/2" OU EQUIVALENTE	UN	35,00	R\$	57,59	1,3053	R\$ 75,17	R\$ 2.630,95
CPU-10.95.03	10.95.03	CPU-10.95.03	KIT REPARO DE VÁLVULA DOCOL 1. 1/4" OU EQUIVALENTE	UN	35,00	R\$	64,80	1,3053	R\$ 84,58	R\$ 2.960,30
CPU-10.95.04	10.95.04	CPU-10.95.04	RETENTOR PARA VALVULA HYDRA OU EQUIVALENTE	UN	60,00	R\$	23,52	1,3053	R\$ 30,70	R\$ 1.842,00
CPU-10.95.05	10.95.05	CPU-10.95.05	KIT REPARO DE CAIXA ACOPLADA	UN	100,00	R\$	119,89	1,3053	R\$ 156,49	R\$ 15.649,00
CPU-10.95.06	10.95.06	CPU-10.95.06	ACABAMENTO PARA REGISTRO 1/2" 3/4" E 1"	UN	35,00	R\$	29,95	1,3053	R\$ 39,09	R\$ 1.368,15
CPU-10.95.07	10.95.07	CPU-10.95.07	ACABAMENTO PARA REGISTRO 1 1/4" E 1 1/2"	UN	35,00	R\$	81,05	1,3053	R\$ 105,79	R\$ 3.702,65
CPU-10.95.08	10.95.08	CPU-10.95.08	ACABAMENTO PARA VALVULA DE DESCARGA DOCOL OU EQUIVALENTE	UN	35,00	R\$	71,02	1,3053	R\$ 92,70	R\$ 3.244,50
CPU-10.95.09	10.95.09	CPU-10.95.09	ACABAMENTO PARA VALVULA DE DESCARGA DOCOL CENSI OU EQUIVALENTE	UN	35,00	R\$	61,17	1,3053	R\$ 79,85	R\$ 2.794,75
CPU-10.95.10	10.95.10	CPU-10.95.10	ACABAMENTO PARA VALVULA DE DESCARGA HYDRA OU EQUIVALENTE	UN	35,00	R\$	133,05	1,3053	R\$ 173,67	R\$ 6.078,45
CPU-10.95.11	10.95.11	CPU-10.95.11	ACABAMENTO PARA VALVULA DE DESCARGA HYDRA LUXO CENSI OU EQUIVALENTE	UN	35,00	R\$	59,05	1,3053	R\$ 77,08	R\$ 2.697,80
CPU-10.95.12	10.95.12	CPU-10.95.12	FORNECIMENTO E INSTALAÇÃO DE ACABAMENTO ANTIVANDALISMO PARA VALVULA DE DESCARGA, DOCOL OU EQUIVALENTE	UN	40,00	R\$	194,05	1,3053	R\$ 253,29	R\$ 10.131,60

PREFEITURA MUNICIPAL DE BELO HORIZONTE SMOBI - SECRETARIA MUNICIPAL DE OBRAS E INFRAESTRUTURA PLANILHA DE ORÇAMENTO ATA DE REGISTRO DE PREÇOS PARA PRÓPRIOS BARREIRO, CENTRO SUL, HIPERCENTRO, LESTE, NORDESTE E OESTE				MÊS / REF. OUTUBRO/2024		TIPO DE TABELA DESONERADO				
1,3053										
REFERÊNCIA	CÓDIGO	CÓDIGO AUXILIAR	DESCRIÇÃO DO SERVIÇO	UNID.	QUANT.	CUSTO UNITÁRIO SUDECAP/CPUS/ COTADOS	BDI's	PREÇO DE VENDA UNITÁRIO	PREÇO DE VENDA TOTAL	
						DESONERADO				
	11	11	INSTALAÇÃO ELETRICA E TELEFONICA							
	11.06	11.06	ELETRODUTOS EMBUTIDOS - FORNECIMENTO E INSTALAÇÃO							
SUDECAP_10/2024	11.06.01	11.06.01	ELETRODUTO CORRUGADO DE PVC NORMAL, DN 20MM (1/2"), INSTALADO EM FORRO REF 91831	M	100,00	R\$ 6,52	1,3053	R\$ 8,51	R\$ 851,00	
SUDECAP_10/2024	11.06.02	11.06.02	ELETRODUTO CORRUGADO DE PVC NORMAL, DN 25MM (3/4"), INSTALADO EM FORRO REF 91834	M	2000,00	R\$ 7,05	1,3053	R\$ 9,20	R\$ 18.400,00	
SUDECAP_10/2024	11.06.03	11.06.03	ELETRODUTO CORRUGADO DE PVC NORMAL, DN 32MM (1"), INSTALADO EM FORRO REF 91836	M	200,00	R\$ 8,99	1,3053	R\$ 11,73	R\$ 2.346,00	
SUDECAP_10/2024	11.06.04	11.06.04	ELETRODUTO CORRUGADO DE PVC REFORÇADO, DN 20MM (1/2"), INSTALADO EM FORRO REF 91833	M	200,00	R\$ 8,01	1,3053	R\$ 10,46	R\$ 2.092,00	
SUDECAP_10/2024	11.06.05	11.06.05	ELETRODUTO CORRUGADO DE PVC REFORÇADO, DN 25MM (3/4"), INSTALADO EM FORRO REF 91835	M	1000,00	R\$ 8,53	1,3053	R\$ 11,13	R\$ 11.130,00	
SUDECAP_10/2024	11.06.06	11.06.06	ELETRODUTO CORRUGADO DE PVC REFORÇADO, DN 32MM (1"), INSTALADO EM FORRO REF 91837	M	200,00	R\$ 11,04	1,3053	R\$ 14,41	R\$ 2.882,00	
SUDECAP_10/2024	11.06.07	11.06.07	ELETRODUTO CORRUGADO PEAD, DN 32MM (1"), INSTALADO EM FORRO REF 91838	M	200,00	R\$ 8,65	1,3053	R\$ 11,29	R\$ 2.258,00	
SUDECAP_10/2024	11.06.08	11.06.08	ELETRODUTO CORRUGADO PEAD, DN 40MM (1 1/4"), INSTALADO EM FORRO REF 91840	M	200,00	R\$ 10,83	1,3053	R\$ 14,14	R\$ 2.828,00	
SUDECAP_10/2024	11.06.09	11.06.09	ELETRODUTO RÍGIDO ROSCÁVEL, PVC, DN 20MM (1/2"), INSTALADO EM FORRO, INCLUSIVE CONEXÕES ADP REF 91862	M	100,00	R\$ 7,95	1,3053	R\$ 10,38	R\$ 1.038,00	
SUDECAP_10/2024	11.06.10	11.06.10	ELETRODUTO RÍGIDO ROSCÁVEL, PVC, DN 25MM (3/4"), INSTALADO EM FORRO, INCLUSIVE CONEXÕES ADP REF 91863	M	2000,00	R\$ 10,32	1,3053	R\$ 13,47	R\$ 26.940,00	
SUDECAP_10/2024	11.06.11	11.06.11	ELETRODUTO RÍGIDO ROSCÁVEL, PVC, DN 32MM (1"), INSTALADO EM FORRO, INCLUSIVE CONEXÕES ADP REF 91864	M	700,00	R\$ 11,83	1,3053	R\$ 15,44	R\$ 10.808,00	
SUDECAP_10/2024	11.06.12	11.06.12	ELETRODUTO RÍGIDO ROSCÁVEL, PVC, DN 40MM (1 1/4"), INSTALADO EM FORRO, INCLUSIVE CONEXÕES ADP REF 91865	M	200,00	R\$ 17,58	1,3053	R\$ 22,95	R\$ 4.590,00	
SUDECAP_10/2024	11.06.13	11.06.13	ELETRODUTO CORRUGADO DE PVC NORMAL, DN 20MM (1/2"), INSTALADO EM LAJE REF 91842	M	100,00	R\$ 8,89	1,3053	R\$ 11,60	R\$ 1.160,00	
SUDECAP_10/2024	11.06.14	11.06.14	ELETRODUTO CORRUGADO DE PVC NORMAL, DN 25MM (3/4"), INSTALADO EM LAJE REF 91844	M	2000,00	R\$ 4,56	1,3053	R\$ 5,95	R\$ 11.900,00	
SUDECAP_10/2024	11.06.15	11.06.15	ELETRODUTO CORRUGADO DE PVC NORMAL, DN 32MM (1"), INSTALADO EM LAJE REF 91846	M	200,00	R\$ 6,54	1,3053	R\$ 8,54	R\$ 1.708,00	
SUDECAP_10/2024	11.06.16	11.06.16	ELETRODUTO CORRUGADO DE PVC REFORÇADO, DN 20MM (1/2"), INSTALADO EM LAJE REF 91843	M	200,00	R\$ 5,56	1,3053	R\$ 7,26	R\$ 1.452,00	
SUDECAP_10/2024	11.06.17	11.06.17	ELETRODUTO CORRUGADO DE PVC REFORÇADO, DN 25MM (3/4"), INSTALADO EM LAJE REF 91845	M	1000,00	R\$ 6,04	1,3053	R\$ 7,88	R\$ 7.880,00	
SUDECAP_10/2024	11.06.18	11.06.18	ELETRODUTO CORRUGADO DE PVC REFORÇADO, DN 32MM (1"), INSTALADO EM LAJE REF 91847	M	200,00	R\$ 8,59	1,3053	R\$ 11,21	R\$ 2.242,00	
SUDECAP_10/2024	11.06.19	11.06.19	ELETRODUTO CORRUGADO PEAD, DN 32MM (1"), INSTALADO EM LAJE REF 91848	M	200,00	R\$ 6,20	1,3053	R\$ 8,09	R\$ 1.618,00	
SUDECAP_10/2024	11.06.20	11.06.20	ELETRODUTO CORRUGADO PEAD, DN 40MM (1 1/4"), INSTALADO EM LAJE REF 91850	M	200,00	R\$ 8,34	1,3053	R\$ 10,89	R\$ 2.178,00	
SUDECAP_10/2024	11.06.21	11.06.21	ELETRODUTO RÍGIDO ROSCÁVEL, PVC, DN 20MM (1/2"), INSTALADO EM LAJE, INCLUSIVE CONEXÕES ADP REF 91866	M	100,00	R\$ 7,03	1,3053	R\$ 9,18	R\$ 918,00	
SUDECAP_10/2024	11.06.22	11.06.22	ELETRODUTO RÍGIDO ROSCÁVEL, PVC, DN 25MM (3/4"), INSTALADO EM LAJE, INCLUSIVE CONEXÕES ADP REF 91867	M	2000,00	R\$ 9,41	1,3053	R\$ 12,28	R\$ 24.560,00	
SUDECAP_10/2024	11.06.23	11.06.23	ELETRODUTO RÍGIDO ROSCÁVEL, PVC, DN 32MM (1"), INSTALADO EM LAJE, INCLUSIVE CONEXÕES ADP REF 91868	M	700,00	R\$ 10,91	1,3053	R\$ 14,24	R\$ 9.968,00	
SUDECAP_10/2024	11.06.24	11.06.24	ELETRODUTO RÍGIDO ROSCÁVEL, PVC, DN 40MM (1 1/4"), INSTALADO EM LAJE, INCLUSIVE CONEXÕES ADP REF 91869	M	200,00	R\$ 16,62	1,3053	R\$ 21,69	R\$ 4.338,00	
SUDECAP_10/2024	11.06.25	11.06.25	ELETRODUTO CORRUGADO DE PVC NORMAL, DN 20MM (1/2"), INSTALADO EM PAREDE REF 91852	M	100,00	R\$ 6,30	1,3053	R\$ 8,22	R\$ 822,00	
SUDECAP_10/2024	11.06.26	11.06.26	ELETRODUTO CORRUGADO DE PVC NORMAL, DN 25MM (3/4"), INSTALADO EM PAREDE REF 91854	M	2000,00	R\$ 6,79	1,3053	R\$ 8,86	R\$ 17.720,00	

PREFEITURA MUNICIPAL DE BELO HORIZONTE SMOBI - SECRETARIA MUNICIPAL DE OBRAS E INFRAESTRUTURA PLANILHA DE ORÇAMENTO ATA DE REGISTRO DE PREÇOS PARA PRÓPRIOS BARREIRO, CENTRO SUL, HIPERCENTRO, LESTE, NORDESTE E OESTE				MÊS / REF. OUTUBRO/2024		TIPO DE TABELA DESONERADO						
				1,3053								
REFERÊNCIA	CÓDIGO	CÓDIGO AUXILIAR	DESCRIÇÃO DO SERVIÇO	UNID.	QUANT.	CUSTO UNITÁRIO SUDECAP/CPUS/ COTADOS		BDI's	PREÇO DE VENDA UNITÁRIO	PREÇO DE VENDA TOTAL		
						DESONERADO	DESONERADO				DESONERADO	DESONERADO
SUDECAP_10/2024	11.06.27	11.06.27	ELETRODUTO CORRUGADO DE PVC NORMAL, DN 32MM (1"), INSTALADO EM PAREDE REF 91856	M	200,00	R\$	8,67	1,3053	R\$	11,32	R\$	2.264,00
SUDECAP_10/2024	11.06.28	11.06.28	ELETRODUTO CORRUGADO DE PVC REFORÇADO, DN 20MM (1/2"), INSTALADO EM PAREDE REF 91853	M	200,00	R\$	7,68	1,3053	R\$	10,02	R\$	2.004,00
SUDECAP_10/2024	11.06.29	11.06.29	ELETRODUTO CCORRUGADO DE PVC REFORÇADO, DN 25MM (3/4"), INSTALADO EM PAREDE REF 91855	M	1000,00	R\$	8,16	1,3053	R\$	10,65	R\$	10.650,00
SUDECAP_10/2024	11.06.30	11.06.30	ELETRODUTO CORRUGADO DE PVC REFORÇADO, DN 32MM (1"), INSTALADO EM PAREDE REF 91857	M	200,00	R\$	10,56	1,3053	R\$	13,78	R\$	2.756,00
SUDECAP_10/2024	11.06.31	11.06.31	ELETRODUTO CORRUGADO PEAD, DN 32MM (1"), INSTALADO EM PAREDE REF 91858	M	200,00	R\$	8,35	1,3053	R\$	10,90	R\$	2.180,00
SUDECAP_10/2024	11.06.32	11.06.32	ELETRODUTO CORRUGADO PEAD, DN 40MM (1 1/4"), INSTALADO EM PAREDE REF 91860	M	200,00	R\$	10,38	1,3053	R\$	13,55	R\$	2.710,00
SUDECAP_10/2024	11.06.33	11.06.33	ELETRODUTO RÍGIDO ROSCÁVEL, PVC, DN 20MM (1/2"), INSTALADO EM PAREDE, INCLUSIVE CONEXÕES ADP REF 91870	M	100,00	R\$	10,16	1,3053	R\$	13,26	R\$	1.326,00
SUDECAP_10/2024	11.06.34	11.06.34	ELETRODUTO RÍGIDO ROSCÁVEL, PVC, DN 25MM (3/4"), INSTALADO EM PAREDE, INCLUSIVE CONEXÕES ADP REF 91871	M	2000,00	R\$	12,54	1,3053	R\$	16,37	R\$	32.740,00
SUDECAP_10/2024	11.06.35	11.06.35	ELETRODUTO RÍGIDO ROSCÁVEL, PVC, DN 32MM (1"), INSTALADO EM PAREDE, INCLUSIVE CONEXÕES ADP REF 91872	M	700,00	R\$	14,04	1,3053	R\$	18,33	R\$	12.831,00
SUDECAP_10/2024	11.06.36	11.06.36	ELETRODUTO RÍGIDO ROSCÁVEL, PVC, DN 40MM (1 1/4"), INSTALADO EM PAREDE, INCLUSIVE CONEXÕES ADP REF 91873	M	200,00	R\$	19,75	1,3053	R\$	25,78	R\$	5.156,00
SUDECAP_10/2024	11.06.37	11.06.37	FIXAÇÃO DE TUBOS DIÂMETROS MENORES OU IGUAIS A 40 MM REF 91170	M	100,00	R\$	1,76	1,3053	R\$	2,30	R\$	230,00
SICOR_10/2024	11.06.38	ED-17952	ELETRODUTO FLEXÍVEL CORRUGADO, PVC, ANTI-CHAMA, DN 25MM (3/4"), APLICADO EM ALVENARIA, EXCLUSIVE RASGO	M	500,00	R\$	4,74	1,3053	R\$	6,19	R\$	3.095,00
SICOR_10/2024	11.06.39	ED-49414	ELETRODUTO FLEXÍVEL CORRUGADO, PVC, ANTI-CHAMA, DN 25MM (3/4"), APLICADO EM ALVENARIA, INCLUSIVE RASGO	M	1000,00	R\$	8,01	1,3053	R\$	10,46	R\$	10.460,00
SICOR_10/2024	11.06.40	ED-17953	ELETRODUTO FLEXÍVEL CORRUGADO, PVC, ANTI-CHAMA, DN 32MM (1"), APLICADO EM ALVENARIA, EXCLUSIVE RASGO	M	200,00	R\$	6,31	1,3053	R\$	8,24	R\$	1.648,00
SICOR_10/2024	11.06.41	ED-7249	ELETRODUTO FLEXÍVEL, EM AÇO GALVANIZADO, REVESTIDO EXTERNAMENTE COM PVC PRETO (1"), INCLUSIVE CONEXÕES, SUPORTES E FIXAÇÃO	M	600,00	R\$	18,78	1,3053	R\$	24,51	R\$	14.706,00
SICOR_10/2024	11.06.42	ED-7251	ELETRODUTO FLEXÍVEL, EM AÇO GALVANIZADO, REVESTIDO EXTERNAMENTE COM PVC PRETO (1.1/2"), INCLUSIVE CONEXÕES, SUPORTES E FIXAÇÃO	M	200,00	R\$	29,22	1,3053	R\$	38,14	R\$	7.628,00
SICOR_10/2024	11.06.43	ED-7250	ELETRODUTO FLEXÍVEL, EM AÇO GALVANIZADO, REVESTIDO EXTERNAMENTE COM PVC PRETO (1.1/4"), INCLUSIVE CONEXÕES, SUPORTES E FIXAÇÃO	M	50,00	R\$	22,17	1,3053	R\$	28,94	R\$	1.447,00
SICOR_10/2024	11.06.44	ED-7252	ELETRODUTO FLEXÍVEL, EM AÇO GALVANIZADO, REVESTIDO EXTERNAMENTE COM PVC PRETO (2"), INCLUSIVE CONEXÕES, SUPORTES E FIXAÇÃO	M	50,00	R\$	38,85	1,3053	R\$	50,71	R\$	2.535,50
SICOR_10/2024	11.06.45	ED-7248	ELETRODUTO FLEXÍVEL, EM AÇO GALVANIZADO, REVESTIDO EXTERNAMENTE COM PVC PRETO (3/4"), INCLUSIVE CONEXÕES, SUPORTES E FIXAÇÃO	M	500,00	R\$	15,40	1,3053	R\$	20,10	R\$	10.050,00
SICOR_10/2024	11.06.46	ED-49315	ELETRODUTO DE PVC RÍGIDO ROSCÁVEL, DN 100 MM (4"), INCLUSIVE CONEXÕES, SUPORTES E FIXAÇÃO	M	200,00	R\$	85,73	1,3053	R\$	111,90	R\$	22.380,00
SICOR_10/2024	11.06.47	ED-49311	ELETRODUTO DE PVC RÍGIDO ROSCÁVEL, DN 40 MM (1.1/2"), INCLUSIVE CONEXÕES, SUPORTES E FIXAÇÃO	M	500,00	R\$	32,09	1,3053	R\$	41,89	R\$	20.945,00
SICOR_10/2024	11.06.48	ED-49312	ELETRODUTO DE PVC RÍGIDO ROSCÁVEL, DN 50 MM (2"), INCLUSIVE CONEXÕES, SUPORTES E FIXAÇÃO	M	400,00	R\$	36,74	1,3053	R\$	47,96	R\$	19.184,00
SICOR_10/2024	11.06.49	ED-49313	ELETRODUTO DE PVC RÍGIDO ROSCÁVEL, DN 60 MM (2.1/2"), INCLUSIVE CONEXÕES, SUPORTES E FIXAÇÃO	M	300,00	R\$	54,68	1,3053	R\$	71,37	R\$	21.411,00
SICOR_10/2024	11.06.50	ED-49314	ELETRODUTO DE PVC RÍGIDO ROSCÁVEL, DN 75 MM (3"), INCLUSIVE CONEXÕES, SUPORTES E FIXAÇÃO	M	200,00	R\$	61,50	1,3053	R\$	80,28	R\$	16.056,00

PREFEITURA MUNICIPAL DE BELO HORIZONTE SMOBI - SECRETARIA MUNICIPAL DE OBRAS E INFRAESTRUTURA PLANILHA DE ORÇAMENTO ATA DE REGISTRO DE PREÇOS PARA PRÓPRIOS BARREIRO, CENTRO SUL, HIPERCENTRO, LESTE, NORDESTE E OESTE				MÊS / REF. OUTUBRO/2024	TIPO DE TABELA DESONERADO				
				1,3053					
REFERÊNCIA	CÓDIGO	CÓDIGO AUXILIAR	DESCRIÇÃO DO SERVIÇO	UNID.	QUANT.	CUSTO UNITÁRIO SUDECAP/CPUS/ COTADOS	BDI's	PREÇO DE VENDA UNITÁRIO	PREÇO DE VENDA TOTAL
						DESONERADO			
	11.07	11.07	ELETRODUTOS APARENTES - FORNECIMENTO E INSTALAÇÃO						
SUDECAP_10/2024	11.07.01	11.07.01	ELETRODUTO RÍGIDO SOLDÁVEL, PVC, DN 20MM (1/2"), APARENTE, INCLUSIVE CONEXÕES ADP REF 95726	M	200,00	R\$ 7,09	1,3053	R\$ 9,25	R\$ 1.850,00
SUDECAP_10/2024	11.07.02	11.07.02	ELETRODUTO RÍGIDO SOLDÁVEL, PVC, DN 25MM (3/4"), APARENTE, INCLUSIVE CONEXÕES ADP REF 95727	M	2000,00	R\$ 10,78	1,3053	R\$ 14,07	R\$ 28.140,00
SUDECAP_10/2024	11.07.03	11.07.03	ELETRODUTO RÍGIDO SOLDÁVEL, PVC, DN 32MM (1"), APARENTE, INCLUSIVE CONEXÕES ADP REF 95728	M	700,00	R\$ 15,09	1,3053	R\$ 19,70	R\$ 13.790,00
SUDECAP_10/2024	11.07.04	11.07.04	ELETRODUTO RÍGIDO, AÇO GALVANIZADO A QUENTE, PESADO, DN 20MM (3/4"), APARENTE, INCLUSIVE CONEXÕES ADP REF 104406	M	500,00	R\$ 28,35	1,3053	R\$ 37,01	R\$ 18.505,00
SUDECAP_10/2024	11.07.05	11.07.05	ELETRODUTO RÍGIDO, AÇO GALVANIZADO A QUENTE, PESADO, DN 25MM (1"), APARENTE, INCLUSIVE CONEXÕES ADP REF 104407	M	500,00	R\$ 46,45	1,3053	R\$ 60,63	R\$ 30.315,00
SUDECAP_10/2024	11.07.06	11.07.06	ELETRODUTO RÍGIDO, AÇO GALVANIZADO A QUENTE, PESADO, DN 32MM (1 1/4"), APARENTE, INCLUSIVE CONEXÕES ADP REF 104408	M	500,00	R\$ 58,20	1,3053	R\$ 75,97	R\$ 37.985,00
SUDECAP_10/2024	11.07.07	11.07.07	ELETRODUTO RÍGIDO, AÇO GALVANIZADO A QUENTE, PESADO, DN 40MM (1 1/2"), APARENTE, INCLUSIVE CONEXÕES ADP REF 104409	M	500,00	R\$ 67,18	1,3053	R\$ 87,69	R\$ 43.845,00
SICOR_10/2024	11.07.08	ED-49317	ELETRODUTO DE AÇO GALVANIZADO LEVE, INCLUSIVE CONEXÕES, SUPORTES E FIXAÇÃO DN 20 (3/4")	M	12000,00	R\$ 18,97	1,3053	R\$ 24,76	R\$ 297.120,00
SICOR_10/2024	11.07.09	ED-49318	ELETRODUTO DE AÇO GALVANIZADO LEVE, INCLUSIVE CONEXÕES, SUPORTES E FIXAÇÃO DN 25 (1")	M	6000,00	R\$ 26,30	1,3053	R\$ 34,33	R\$ 205.980,00
SICOR_10/2024	11.07.10	ED-49324	ELETRODUTO DE AÇO GALVANIZADO MÉDIO, INCLUSIVE CONEXÕES, SUPORTES E FIXAÇÃO DN 100 (4")	M	200,00	R\$ 117,43	1,3053	R\$ 153,28	R\$ 30.656,00
SICOR_10/2024	11.07.11	ED-49319	ELETRODUTO DE AÇO GALVANIZADO MÉDIO, INCLUSIVE CONEXÕES, SUPORTES E FIXAÇÃO DN 32 (1.1/4")	M	500,00	R\$ 44,79	1,3053	R\$ 58,46	R\$ 29.230,00
SICOR_10/2024	11.07.12	ED-49320	ELETRODUTO DE AÇO GALVANIZADO MÉDIO, INCLUSIVE CONEXÕES, SUPORTES E FIXAÇÃO DN 40 (1.1/2")	M	500,00	R\$ 44,51	1,3053	R\$ 58,10	R\$ 29.050,00
SICOR_10/2024	11.07.13	ED-49321	ELETRODUTO DE AÇO GALVANIZADO MÉDIO, INCLUSIVE CONEXÕES, SUPORTES E FIXAÇÃO DN 50 (2")	M	500,00	R\$ 42,44	1,3053	R\$ 55,40	R\$ 27.700,00
SICOR_10/2024	11.07.14	ED-49322	ELETRODUTO DE AÇO GALVANIZADO MÉDIO, INCLUSIVE CONEXÕES, SUPORTES E FIXAÇÃO DN 65 (2.1/2")	M	500,00	R\$ 73,97	1,3053	R\$ 96,55	R\$ 48.275,00
SICOR_10/2024	11.07.15	ED-49323	ELETRODUTO DE AÇO GALVANIZADO MÉDIO, INCLUSIVE CONEXÕES, SUPORTES E FIXAÇÃO DN 80 (3")	M	300,00	R\$ 109,59	1,3053	R\$ 143,05	R\$ 42.915,00
SICOR_10/2024	11.07.16	ED-49330	ELETRODUTO DE AÇO GALVANIZADO PESADO, INCLUSIVE CONEXÕES, SUPORTES E FIXAÇÃO DN 50 (2")	M	500,00	R\$ 80,97	1,3053	R\$ 105,69	R\$ 52.845,00
SICOR_10/2024	11.07.17	ED-49331	ELETRODUTO DE AÇO GALVANIZADO PESADO, INCLUSIVE CONEXÕES, SUPORTES E FIXAÇÃO DN 65 (2.1/2")	M	200,00	R\$ 105,62	1,3053	R\$ 137,87	R\$ 27.574,00
SICOR_10/2024	11.07.18	ED-49332	ELETRODUTO DE AÇO GALVANIZADO PESADO, INCLUSIVE CONEXÕES, SUPORTES E FIXAÇÃO DN 80 (3")	M	500,00	R\$ 137,50	1,3053	R\$ 179,48	R\$ 89.740,00
	11.08	11.08	ELETRODUTOS ENTERRADOS - FORNECIMENTO E INSTALAÇÃO						
SUDECAP_10/2024	11.08.01	11.08.01	ELETRODUTO CORRUGADO, PEAD, DN 50MM (1 1/2"), ENTERRADO REF 97667	M	2000,00	R\$ 7,59	1,3053	R\$ 9,91	R\$ 19.820,00
SUDECAP_10/2024	11.08.02	11.08.02	ELETRODUTO CORRUGADO, PEAD, DN 63MM (2"), ENTERRADO REF 97668	M	3000,00	R\$ 10,82	1,3053	R\$ 14,12	R\$ 42.360,00
SUDECAP_10/2024	11.08.03	11.08.03	ELETRODUTO CORRUGADO, PEAD, DN 90MM (3"), ENTERRADO REF 97669	M	3000,00	R\$ 15,87	1,3053	R\$ 20,72	R\$ 62.160,00
SUDECAP_10/2024	11.08.04	11.08.04	ELETRODUTO CORRUGADO, PEAD, DN 110MM (4"), ENTERRADO REF 97670	M	2000,00	R\$ 20,65	1,3053	R\$ 26,95	R\$ 53.900,00

PREFEITURA MUNICIPAL DE BELO HORIZONTE SMOBI - SECRETARIA MUNICIPAL DE OBRAS E INFRAESTRUTURA PLANILHA DE ORÇAMENTO ATA DE REGISTRO DE PREÇOS PARA PRÓPRIOS BARREIRO, CENTRO SUL, HIPERCENTRO, LESTE, NORDESTE E OESTE				MÊS / REF. OUTUBRO/2024		TIPO DE TABELA DESONERADO						
				1,3053								
REFERÊNCIA	CÓDIGO	CÓDIGO AUXILIAR	DESCRIÇÃO DO SERVIÇO	UNID.	QUANT.	CUSTO UNITÁRIO SUDECAP/CPUS/ COTADOS	BDI's	PREÇO DE VENDA UNITÁRIO	PREÇO DE VENDA TOTAL			
						DESONERADO				DESONERADO	DESONERADO	DESONERADO
	11.11	11.11	ELETROCALHA									
SUDECAP_10/2024	11.11.77	11.11.77	ELETROCALHA LISA OU PERFURADA - 100X50MM (LXH), INCLUSIVE TAMPA, EMENDA E SUPORTE REF 97238	M	1000,00	R\$ 41,69	1,3053	R\$ 54,42	R\$ 54.420,00			
SUDECAP_10/2024	11.11.78	11.11.78	ELETROCALHA LISA OU PERFURADA - 200X50MM (LXH), INCLUSIVE TAMPA, EMENDA E SUPORTE REF 97241	M	300,00	R\$ 60,45	1,3053	R\$ 78,91	R\$ 23.673,00			
SUDECAP_10/2024	11.11.79	11.11.79	ELETROCALHA LISA OU PERFURADA - 400X50MM (LXH), INCLUSIVE TAMPA, EMENDA E SUPORTE REF 97244	M	200,00	R\$ 141,58	1,3053	R\$ 184,80	R\$ 36.960,00			
SUDECAP_10/2024	11.11.80	11.11.80	EMENDA PARA ELETROCALHA LISA OU PERFURADA - 100X50MM (LXH) REF 97251	UN	100,00	R\$ 36,60	1,3053	R\$ 47,77	R\$ 4.777,00			
SUDECAP_10/2024	11.11.81	11.11.81	EMENDA PARA ELETROCALHA LISA OU PERFURADA - 200X50MM (LXH) REF 97258	UN	50,00	R\$ 45,02	1,3053	R\$ 58,76	R\$ 2.938,00			
SUDECAP_10/2024	11.11.82	11.11.82	EMENDA PARA ELETROCALHA LISA OU PERFURADA - 400X50MM (LXH) REF 97263	UN	20,00	R\$ 55,10	1,3053	R\$ 71,92	R\$ 1.438,40			
SUDECAP_10/2024	11.11.83	11.11.83	SUPORTE PARA ELETROCALHA LISA OU PERFURADA REF 96562	M	1000,00	R\$ 11,92	1,3053	R\$ 15,56	R\$ 15.560,00			
SUDECAP_10/2024	11.11.84	11.11.84	CURVA OU COTOVELO HORIZONTAL OU VERTICAL 90° PARA ELETROCALHA 100X50MM (LXH), COM TAMPA REF 97278	UN	100,00	R\$ 62,94	1,3053	R\$ 82,16	R\$ 8.216,00			
SUDECAP_10/2024	11.11.85	11.11.85	CURVA OU COTOVELO HORIZONTAL OU VERTICAL 90° PARA ELETROCALHA 200X50MM (LXH), COM TAMPA REF 97289	UN	50,00	R\$ 92,20	1,3053	R\$ 120,35	R\$ 6.017,50			
SUDECAP_10/2024	11.11.86	11.11.86	CURVA OU COTOVELO HORIZONTAL OU VERTICAL 90° PARA ELETROCALHA 400X50MM (LXH), COM TAMPA REF 97296	UN	20,00	R\$ 175,69	1,3053	R\$ 229,33	R\$ 4.586,60			
SUDECAP_10/2024	11.11.87	11.11.87	DERIVAÇÃO "T" HORIZONTAL 90° PARA ELETROCALHA 100X50MM (LXH), COM TAMPA REF 97315	UN	100,00	R\$ 90,96	1,3053	R\$ 118,73	R\$ 11.873,00			
SUDECAP_10/2024	11.11.88	11.11.88	DERIVAÇÃO "T" HORIZONTAL 90° PARA ELETROCALHA 200X50MM (LXH), COM TAMPA REF 97318	UN	50,00	R\$ 135,13	1,3053	R\$ 176,39	R\$ 8.819,50			
SUDECAP_10/2024	11.11.89	11.11.89	DERIVAÇÃO "T" HORIZONTAL 90° PARA ELETROCALHA 400X50MM (LXH), COM TAMPA REF 97321	UN	20,00	R\$ 204,14	1,3053	R\$ 266,46	R\$ 5.329,20			
SICOR_10/2024	11.11.90	ED-49463	CAIXA DE DERIVAÇÃO TIPO "C" PARA PERFILADO EM CHAPA DE AÇO COM TRATAMENTO PRÉ-ZINCADO, INCLUSIVE TAMPA E FIXAÇÃO	UN	50,00	R\$ 30,31	1,3053	R\$ 39,56	R\$ 1.978,00			
SICOR_10/2024	11.11.91	ED-49464	CAIXA DE DERIVAÇÃO TIPO "I" PARA PERFILADO EM CHAPA DE AÇO COM TRATAMENTO PRÉ-ZINCADO, INCLUSIVE TAMPA E FIXAÇÃO	UN	50,00	R\$ 30,31	1,3053	R\$ 39,56	R\$ 1.978,00			
SICOR_10/2024	11.11.92	ED-49465	CAIXA DE DERIVAÇÃO TIPO "L" PARA PERFILADO EM CHAPA DE AÇO COM TRATAMENTO PRÉ-ZINCADO, INCLUSIVE TAMPA E FIXAÇÃO	UN	50,00	R\$ 30,31	1,3053	R\$ 39,56	R\$ 1.978,00			
SICOR_10/2024	11.11.93	ED-49466	CAIXA DE DERIVAÇÃO TIPO "T" PARA PERFILADO EM CHAPA DE AÇO COM TRATAMENTO PRÉ-ZINCADO, INCLUSIVE TAMPA E FIXAÇÃO	UN	50,00	R\$ 30,31	1,3053	R\$ 39,56	R\$ 1.978,00			
SICOR_10/2024	11.11.94	ED-49467	CAIXA DE DERIVAÇÃO TIPO "X" PARA PERFILADO EM CHAPA DE AÇO COM TRATAMENTO PRÉ-ZINCADO, INCLUSIVE TAMPA E FIXAÇÃO	UN	50,00	R\$ 30,31	1,3053	R\$ 39,56	R\$ 1.978,00			
SICOR_10/2024	11.11.95	ED-19583	FIXAÇÃO DE PERFILADO HORIZONTAL, INCLUSIVE SUPORTE, VERGALHÃO E ACESSÓRIOS, EXCLUSIVE PERFILADO	M	200,00	R\$ 9,68	1,3053	R\$ 12,64	R\$ 2.528,00			
SICOR_10/2024	11.11.96	ED-49448	PERFILADO LISO (38X38)MM EM CHAPA DE AÇO GALVANIZADO #18, COM TRATAMENTO PRÉ-ZINCADO, INCLUSIVE TAMPA DE ENCAIXE, FIXAÇÃO SUPERIOR, CONEXÕES E ACESSÓRIOS	M	500,00	R\$ 58,70	1,3053	R\$ 76,62	R\$ 38.310,00			
SICOR_10/2024	11.11.97	ED-49450	PERFILADO PERFURADO (38X38)MM EM CHAPA DE AÇO GALVANIZADO #18, COM TRATAMENTO PRÉ-ZINCADO, INCLUSIVE TAMPA DE ENCAIXE, FIXAÇÃO SUPERIOR, CONEXÕES E ACESSÓRIOS	M	700,00	R\$ 55,47	1,3053	R\$ 72,40	R\$ 50.680,00			
SICOR_10/2024	11.11.98	ED-49457	SUPORTE OU GANCHO DE LUMINÁRIA PARA PERFILADO (38X38)MM, TIPO CURTO, EM CHAPA DE AÇO COM TRATAMENTO PRÉ-ZINCADO, INCLUSIVE ACESSÓRIOS E FIXAÇÃO	UN	200,00	R\$ 7,06	1,3053	R\$ 9,22	R\$ 1.844,00			
SICOR_10/2024	11.11.99	ED-49458	SUPORTE OU GANCHO DE LUMINÁRIA PARA PERFILADO (38X38)MM, TIPO LONGO, EM CHAPA DE AÇO COM TRATAMENTO PRÉ-ZINCADO, INCLUSIVE ACESSÓRIOS E FIXAÇÃO	UN	200,00	R\$ 7,64	1,3053	R\$ 9,97	R\$ 1.994,00			
SICOR_10/2024	11.11.57	ED-19511	ELETROCALHA LISA (100X100)MM EM CHAPA DE AÇO GALVANIZADO #18, COM TRATAMENTO PRÉ-ZINCADO, INCLUSIVE TAMPA DE ENCAIXE, FIXAÇÃO SUPERIOR, CONEXÕES E ACESSÓRIOS	M	100,00	R\$ 108,98	1,3053	R\$ 142,25	R\$ 14.225,00			

PREFEITURA MUNICIPAL DE BELO HORIZONTE SMOBI - SECRETARIA MUNICIPAL DE OBRAS E INFRAESTRUTURA PLANILHA DE ORÇAMENTO ATA DE REGISTRO DE PREÇOS PARA PRÓPRIOS BARREIRO, CENTRO SUL, HIPERCENTRO, LESTE, NORDESTE E OESTE				MÊS / REF. OUTUBRO/2024		TIPO DE TABELA DESONERADO				
1,3053										
REFERÊNCIA	CÓDIGO	CÓDIGO AUXILIAR	DESCRIÇÃO DO SERVIÇO	UNID.	QUANT.	CUSTO UNITÁRIO SUDECAP/CPUS/ COTADOS	BDI's	PREÇO DE VENDA UNITÁRIO	PREÇO DE VENDA TOTAL	
						DESONERADO				DESONERADO
SICOR_10/2024	11.11.58	ED-19520	ELETROCALHA PERFURADA (100X100)MM EM CHAPA DE AÇO GALVANIZADO #18, COM TRATAMENTO PRÉ-ZINCADO, INCLUSIVE TAMPA DE ENCAIXE, FIXAÇÃO SUPERIOR, CONEXÕES E ACESSÓRIOS	M	400,00	R\$ 106,07	1,3053	R\$ 138,45	R\$ 55.380,00	
SICOR_10/2024	11.11.59	ED-19508	FIXAÇÃO DE ELETROCALHA/LEITO HORIZONTAL COM LARGURA MAIOR QUE 200 MM E MENOR OU IGUAL A 400 MM EM LAJE, COM SUPORTE EM PERFILADO, INCLUSIVE PERFILADO, VERGALHÃO E ACESSÓRIOS, EXCLUSIVE ELETROCALHA/LEITO	M	200,00	R\$ 11,79	1,3053	R\$ 15,39	R\$ 3.078,00	
SICOR_10/2024	11.11.69	ED-19507	FIXAÇÃO DE ELETROCALHA/LEITO HORIZONTAL COM LARGURA MENOR OU IGUAL A 200 MM EM LAJE, COM SUPORTE EM PERFILADO, INCLUSIVE PERFILADO, VERGALHÃO E ACESSÓRIOS, EXCLUSIVE ELETROCALHA/LEITO	M	200,00	R\$ 10,10	1,3053	R\$ 13,18	R\$ 2.636,00	
SICOR_10/2024	11.11.71	ED-49461	VERGALHÃO DE AÇO COM ROSCA TOTAL PARA PERFILADO, DIÂMETRO 1/4", INCLUSIVE FORNECIMENTO, FIXAÇÃO E INSTALAÇÃO	M	200,00	R\$ 13,59	1,3053	R\$ 17,74	R\$ 3.548,00	
SICOR_10/2024	11.11.72	ED-15650	VERGALHÃO DE AÇO COM ROSCA TOTAL PARA PERFILADO, DIÂMETRO 3/8", INCLUSIVE FORNECIMENTO, FIXAÇÃO E INSTALAÇÃO	M	600,00	R\$ 19,62	1,3053	R\$ 25,61	R\$ 15.366,00	
SUDECAP_10/2024	11.14.04	11.14.04	CAIXA DE PASSAGEM, DE EMBUTIR, DE PVC, CPE-20 OU EQUIVALENTE	UN	300,00	R\$ 64,74	1,3053	R\$ 84,51	R\$ 25.353,00	
SUDECAP_10/2024	11.14.06	11.14.06	CAIXA DE PASSAGEM, DE EMBUTIR, DE PVC, CPE-30 OU EQUIVALENTE	UN	300,00	R\$ 116,27	1,3053	R\$ 151,77	R\$ 45.531,00	
SUDECAP_10/2024	11.14.11	11.14.11	CAIXA DE PASSAGEM METÁLICA PARA PISO 200X200X100MM	UN	200,00	R\$ 108,97	1,3053	R\$ 142,24	R\$ 28.448,00	
SUDECAP_10/2024	11.14.12	11.14.12	CAIXA DE PASSAGEM METÁLICA PARA PISO 300X300X120MM	UN	200,00	R\$ 226,87	1,3053	R\$ 296,13	R\$ 59.226,00	
SUDECAP_10/2024	11.14.49	11.14.49	CAIXA DE PASSAGEM EM ALVENARIA DE TIJOLO MACIÇO, TIPO ZA, PARA PASSEIO, COM TAMPA ARTICULADA 28X28X40CM - PADRÃO CEMIG	UN	50,00	R\$ 207,57	1,3053	R\$ 270,94	R\$ 13.547,00	
SUDECAP_10/2024	11.14.50	11.14.50	CAIXA DE PASSAGEM EM ALVENARIA DE TIJOLO MACIÇO, TIPO ZB, PARA PASSEIO, COM TAMPA ARTICULADA 52X44X70CM - PADRÃO CEMIG	UN	30,00	R\$ 515,55	1,3053	R\$ 672,95	R\$ 20.188,50	
SUDECAP_10/2024	11.14.51	11.14.51	CAIXA DE PASSAGEM PRÉ MOLDADA DE CONCRETO, TIPO ZC, PARA PASSEIO, COM TAMPA ARTICULADA 77X67X90CM - PADRÃO CEMIG	UN	30,00	R\$ 1.558,29	1,3053	R\$ 2.034,04	R\$ 61.021,20	
SUDECAP_10/2024	11.14.53	11.14.53	CAIXA DE PASSAGEM PARA ELÉTRICA, PRÉ MOLDADA DE CONCRETO, 30X30X30CM, COM FUNDO DE BRITA E TAMPA DE CONCRETO ADP REF 97881	UN	50,00	R\$ 64,85	1,3053	R\$ 84,65	R\$ 4.232,50	
SUDECAP_10/2024	11.14.60	11.14.60	CAIXA DE PASSAGEM METÁLICA, RETANGULAR, DE EMBUTIR, 4"X2" REF 92869	UN	200,00	R\$ 8,28	1,3053	R\$ 10,81	R\$ 2.162,00	
SUDECAP_10/2024	11.14.61	11.14.61	CAIXA DE PASSAGEM DE PVC, RETANGULAR, DE EMBUTIR, 4"X2" REF 91941	UN	1000,00	R\$ 8,18	1,3053	R\$ 10,68	R\$ 10.680,00	
SUDECAP_10/2024	11.14.62	11.14.62	CAIXA DE PASSAGEM METÁLICA, QUADRADA, DE EMBUTIR, 4"X4" REF 92872	UN	200,00	R\$ 10,30	1,3053	R\$ 13,44	R\$ 2.688,00	
SUDECAP_10/2024	11.14.63	11.14.63	CAIXA DE PASSAGEM DE PVC, QUADRADA, DE EMBUTIR, 4"X4" REF 91944	UN	300,00	R\$ 9,97	1,3053	R\$ 13,01	R\$ 3.903,00	
SUDECAP_10/2024	11.14.64	11.14.64	CAIXA DE PASSAGEM METÁLICA, OCTOGONAL, DE EMBUTIR EM LAJE, 4"X4" REF 92865	UN	100,00	R\$ 11,61	1,3053	R\$ 15,15	R\$ 1.515,00	
SUDECAP_10/2024	11.14.65	11.14.65	CAIXA DE PASSAGEM PVC, OCTOGONAL, DE EMBUTIR EM LAJE, 4"X4" REF 91936	UN	500,00	R\$ 13,37	1,3053	R\$ 17,45	R\$ 8.725,00	
SICOR_10/2024	11.14.72	ED-49168	CAIXA DE PASSAGEM EM ALVENARIA E TAMPA DE CONCRETO, FUNDO DE BRITA, TIPO 1, 30 X 30 X 40 CM, INCLUSIVE ESCAVAÇÃO, REATERRO E BOTA-FORA	UN	100,00	R\$ 176,40	1,3053	R\$ 230,25	R\$ 23.025,00	
SICOR_10/2024	11.14.73	ED-49169	CAIXA DE PASSAGEM EM ALVENARIA E TAMPA DE CONCRETO, FUNDO DE BRITA, TIPO 1, 40 X 40 X 60 CM, INCLUSIVE ESCAVAÇÃO, REATERRO E BOTA-FORA	UN	50,00	R\$ 313,73	1,3053	R\$ 409,51	R\$ 20.475,50	
SICOR_10/2024	11.14.74	ED-49170	CAIXA DE PASSAGEM EM ALVENARIA E TAMPA DE CONCRETO, FUNDO DE BRITA, TIPO 1, 50 X 50 X 60 CM, INCLUSIVE ESCAVAÇÃO, REATERRO E BOTA-FORA	UN	40,00	R\$ 391,28	1,3053	R\$ 510,74	R\$ 20.429,60	
SUDECAP_10/2024	11.14.66	11.14.66	CONDULETE APARENTE DE ALUMÍNIO, TIPO C, PARA ELETRODUTO DE AÇO GALVANIZADO DN 20 MM (3/4") REF 95778	UN	100,00	R\$ 27,56	1,3053	R\$ 35,97	R\$ 3.597,00	
SUDECAP_10/2024	11.14.67	11.14.67	CONDULETE APARENTE DE ALUMÍNIO, TIPO C, PARA ELETRODUTO DE AÇO GALVANIZADO DN 25 MM (1") REF 95781	UN	50,00	R\$ 39,68	1,3053	R\$ 51,79	R\$ 2.589,50	
SUDECAP_10/2024	11.14.68	11.14.68	CONDULETE APARENTE DE ALUMÍNIO, TIPO C, PARA ELETRODUTO DE AÇO GALVANIZADO DN 32 MM (1 1/4") REF 95784	UN	50,00	R\$ 63,34	1,3053	R\$ 82,68	R\$ 4.134,00	

PREFEITURA MUNICIPAL DE BELO HORIZONTE SMOBI - SECRETARIA MUNICIPAL DE OBRAS E INFRAESTRUTURA PLANILHA DE ORÇAMENTO ATA DE REGISTRO DE PREÇOS PARA PRÓPRIOS BARREIRO, CENTRO SUL, HIPERCENTRO, LESTE, NORDESTE E OESTE				MÊS / REF. OUTUBRO/2024	TIPO DE TABELA DESONERADO					
1,3053										
REFERÊNCIA	CÓDIGO	CÓDIGO AUXILIAR	DESCRIÇÃO DO SERVIÇO	UNID.	QUANT.	CUSTO UNITÁRIO SUDECAP/CPUS/ COTADOS	BDI's	PREÇO DE VENDA UNITÁRIO	PREÇO DE VENDA TOTAL	
						DESONERADO				DESONERADO
SUDECAP_10/2024	11.14.69	11.14.69	CONDULETE APARENTE DE PVC, TIPO C, PARA ELETRODUTO DE PVC SOLDÁVEL DN 20 MM (1/2") REF 104401	UN	50,00	R\$ 13,65	1,3053	R\$ 17,82	R\$ 891,00	
SUDECAP_10/2024	11.14.70	11.14.70	CONDULETE APARENTE DE PVC, TIPO C, PARA ELETRODUTO DE PVC SOLDÁVEL DN 25 MM (3/4") REF 104402	UN	50,00	R\$ 15,54	1,3053	R\$ 20,28	R\$ 1.014,00	
SUDECAP_10/2024	11.14.71	11.14.71	CONDULETE APARENTE DE PVC, TIPO C, PARA ELETRODUTO DE PVC SOLDÁVEL DN 32 MM (1") REF 104403	UN	50,00	R\$ 22,15	1,3053	R\$ 28,91	R\$ 1.445,50	
SICOR_10/2024	11.14.75	ED-49098	CONDULETE DE ALUMÍNIO, TIPO "X", DIÂMETRO DE SAÍDA 1" (25MM), EXCLUSIVE MÓDULO E PLACA, INCLUSIVE FIXAÇÃO	UN	2000,00	R\$ 45,78	1,3053	R\$ 59,76	R\$ 119.520,00	
SICOR_10/2024	11.14.76	ED-49100	CONDULETE DE ALUMÍNIO, TIPO "X", DIÂMETRO DE SAÍDA 1.1/2" (40MM), EXCLUSIVE MÓDULO E PLACA, INCLUSIVE FIXAÇÃO	UN	250,00	R\$ 72,79	1,3053	R\$ 95,01	R\$ 23.752,50	
SICOR_10/2024	11.14.77	ED-49099	CONDULETE DE ALUMÍNIO, TIPO "X", DIÂMETRO DE SAÍDA 1.1/4" (32MM), EXCLUSIVE MÓDULO E PLACA, INCLUSIVE FIXAÇÃO	UN	250,00	R\$ 60,67	1,3053	R\$ 79,19	R\$ 19.797,50	
SICOR_10/2024	11.14.78	ED-49101	CONDULETE DE ALUMÍNIO, TIPO "X", DIÂMETRO DE SAÍDA 2" (50MM), EXCLUSIVE MÓDULO E PLACA, INCLUSIVE FIXAÇÃO	UN	250,00	R\$ 92,37	1,3053	R\$ 120,57	R\$ 30.142,50	
SICOR_10/2024	11.14.79	ED-49097	CONDULETE DE ALUMÍNIO, TIPO "X", DIÂMETRO DE SAÍDA 3/4" (20MM), EXCLUSIVE MÓDULO E PLACA, INCLUSIVE FIXAÇÃO	UN	5000,00	R\$ 35,95	1,3053	R\$ 46,93	R\$ 234.650,00	
SICOR_10/2024	11.14.80	ED-17978	CONJUNTO PARA CONDULETE DE 3/4" (20MM) COM UMA (1) TOMADA PADRÃO, TRÊS (3) POLOS, CORRENTE 20A, TENSÃO 250V, (2P+T/20A-250V) E PLACA DE UM (1) POSTO, INCLUSIVE FORNECIMENTO, INSTALAÇÃO, SUPORTE, MÓDULO E PLACA, EXCLUSIVE CONDULETE	UN	1000,00	R\$ 23,46	1,3053	R\$ 30,62	R\$ 30.620,00	
SICOR_10/2024	11.14.81	ED-17991	PLACA CEGA PARA CONDULETE, COM DIÂMETRO DE SAÍDA 1" (25MM), EXCLUSIVE CONDULETE	UN	1500,00	R\$ 6,37	1,3053	R\$ 8,31	R\$ 12.465,00	
SICOR_10/2024	11.14.82	ED-17993	PLACA CEGA PARA CONDULETE, COM DIÂMETRO DE SAÍDA 1.1/2" (40MM), EXCLUSIVE CONDULETE	UN	100,00	R\$ 10,12	1,3053	R\$ 13,21	R\$ 1.321,00	
SICOR_10/2024	11.14.83	ED-17992	PLACA CEGA PARA CONDULETE, COM DIÂMETRO DE SAÍDA 1.1/4" (32MM), EXCLUSIVE CONDULETE	UN	100,00	R\$ 9,47	1,3053	R\$ 12,36	R\$ 1.236,00	
SICOR_10/2024	11.14.84	ED-17994	PLACA CEGA PARA CONDULETE, COM DIÂMETRO DE SAÍDA 2" (50MM), EXCLUSIVE CONDULETE	UN	100,00	R\$ 12,16	1,3053	R\$ 15,87	R\$ 1.587,00	
SICOR_10/2024	11.14.85	ED-17990	PLACA CEGA PARA CONDULETE, COM DIÂMETRO DE SAÍDA 3/4" (20MM), EXCLUSIVE CONDULETE	UN	3500,00	R\$ 5,41	1,3053	R\$ 7,06	R\$ 24.710,00	
SICOR_10/2024	11.14.86	ED-49194	CAIXA DE LIGAÇÃO/PASSAGEM EM PVC RÍGIDO PARA ELETRODUTO, DIMENSÕES 4"x2", EMBUTIDA EM PAREDE EM CHAPA DE GESSO ACARTONADO (DRYWALL), INCLUSIVE FORNECIMENTO E INSTALAÇÃO	UN	800,00	R\$ 13,81	1,3053	R\$ 18,03	R\$ 14.424,00	
SICOR_10/2024	11.14.87	ED-49195	CAIXA DE LIGAÇÃO/PASSAGEM EM PVC RÍGIDO PARA ELETRODUTO, DIMENSÕES 4"x4", EMBUTIDA EM PAREDE EM CHAPA DE GESSO ACARTONADO (DRYWALL), INCLUSIVE FORNECIMENTO E INSTALAÇÃO	UN	500,00	R\$ 16,36	1,3053	R\$ 21,35	R\$ 10.675,00	

PREFEITURA MUNICIPAL DE BELO HORIZONTE SMOBI - SECRETARIA MUNICIPAL DE OBRAS E INFRAESTRUTURA PLANILHA DE ORÇAMENTO ATA DE REGISTRO DE PREÇOS PARA PRÓPRIOS BARREIRO, CENTRO SUL, HIPERCENTRO, LESTE, NORDESTE E OESTE				MÊS / REF.	TIPO DE TABELA					
				OUTUBRO/2024		DESONERADO				
1,3053										
REFERÊNCIA	CÓDIGO	CÓDIGO AUXILIAR	DESCRIÇÃO DO SERVIÇO	UNID.	QUANT.	CUSTO UNITÁRIO SUDECAP/CPUS/ COTADOS	BDI's	PREÇO DE VENDA UNITÁRIO	PREÇO DE VENDA TOTAL	
						DESONERADO				DESONERADO
	11.15	11.15	QUADRO DISTRIBUIÇÃO DE CIRCUITOS							
SUDECAP_10/2024	11.15.01	11.15.01	ATE 6 CIRCUITOS	UN	50,00	R\$ 110,61	1,3053	R\$ 144,38	R\$ 7.219,00	
SUDECAP_10/2024	11.15.02	11.15.02	ATE 12 CIRCUITOS	UN	50,00	R\$ 166,14	1,3053	R\$ 216,86	R\$ 10.843,00	
SUDECAP_10/2024	11.15.31	11.15.31	C/ BARRAMENTO 100A, 16 POSICOES - PADRAO DIN	UN	50,00	R\$ 564,23	1,3053	R\$ 736,49	R\$ 36.824,50	
SINAPI_10/2024	11.15.51	101875	QUADRO DE DISTRIBUIÇÃO DE ENERGIA EM CHAPA DE AÇO GALVANIZADO, DE EMBUTIR, COM BARRAMENTO TRIFÁSICO, PARA 12 DISJUNTORES DIN 100A - FORNECIMENTO E INSTALAÇÃO. AF_10/2020	UN	25,00	R\$ 367,42	1,3053	R\$ 479,59	R\$ 11.989,75	
SINAPI_10/2024	11.15.52	101882	QUADRO DE DISTRIBUIÇÃO DE ENERGIA EM CHAPA DE AÇO GALVANIZADO, DE EMBUTIR, COM BARRAMENTO TRIFÁSICO, PARA 30 DISJUNTORES DIN 225A - FORNECIMENTO E INSTALAÇÃO. AF_10/2020	UN	25,00	R\$ 1.244,57	1,3053	R\$ 1.624,54	R\$ 40.613,50	
CPU-11.15.53	11.15.53	CPU-11.15.53	QUADRO DE DISTRIBUICAO COM BARRAMENTO TRIFASICO, DE EMBUTIR, EM CHAPA DE ACO GALVANIZADO, PARA 48 DISJUNTORES DIN, 100 A	UN	25,00	R\$ 1.023,63	1,3053	R\$ 1.336,14	R\$ 33.403,50	
CPU-11.15.54	11.15.54	CPU-11.15.54	QUADRO DE DISTRIBUICAO COM BARRAMENTO TRIFASICO, DE SOBREPOR, EM CHAPA DE ACO GALVANIZADO, PARA 12 DISJUNTORES DIN, 100 A	UN	50,00	R\$ 367,29	1,3053	R\$ 479,42	R\$ 23.971,00	
CPU-11.15.55	11.15.55	CPU-11.15.55	QUADRO DE DISTRIBUICAO COM BARRAMENTO TRIFASICO, DE SOBREPOR, EM CHAPA DE ACO GALVANIZADO, PARA 36 DISJUNTORES DIN, 100 A	UN	50,00	R\$ 752,90	1,3053	R\$ 982,76	R\$ 49.138,00	
CPU-11.15.56	11.15.56	CPU-11.15.56	QUADRO DE DISTRIBUICAO COM BARRAMENTO TRIFASICO, DE SOBREPOR, EM CHAPA DE ACO GALVANIZADO, PARA 48 DISJUNTORES DIN, 100 A	UN	30,00	R\$ 903,04	1,3053	R\$ 1.178,74	R\$ 35.362,20	
CPU-11.15.57	11.15.57	CPU-11.15.57	QUADRO DE DISTRIBUICAO, SEM BARRAMENTO, EM PVC, DE SOBREPOR, PARA 12 DISJUNTORES NEMA OU 16 DISJUNTORES DIN	UN	25,00	R\$ 155,89	1,3053	R\$ 203,48	R\$ 5.087,00	
CPU-11.15.58	11.15.58	CPU-11.15.58	QUADRO DE DISTRIBUICAO, SEM BARRAMENTO, EM PVC, DE SOBREPOR, PARA 27 DISJUNTORES NEMA OU 36 DISJUNTORES DIN	UN	25,00	R\$ 308,47	1,3053	R\$ 402,65	R\$ 10.066,25	
SUDECAP_10/2024	11.15.59	11.15.01	QUADRO DE DISTRIBUICAO, SEM BARRAMENTO, EM PVC, DE SOBREPOR, PARA 6 DISJUNTORES NEMA OU 8 DISJUNTORES DIN	UN	25,00	R\$ 110,61	1,3053	R\$ 144,38	R\$ 3.609,50	
SICOR_10/2024	11.15.60	ED-14204	QUADRO DE DISTRIBUIÇÃO DE SOBREPOR EM CHAPA, PARA 70 DISJUNTORES DIN, INCLUSIVE BARRAMENTOS NEUTRO/TERRA E BARRAMENTO TRIFÁSICO DE 225A	UN	25,00	R\$ 1.582,35	1,3053	R\$ 2.065,44	R\$ 51.636,00	
SICOR_10/2024	11.15.61	ED-14203	QUADRO DE DISTRIBUIÇÃO DE EMBUTIR EM CHAPA, PARA 70 DISJUNTORES DIN, INCLUSIVE BARRAMENTOS NEUTRO/TERRA E BARRAMENTO TRIFÁSICO DE 225A	UN	30,00	R\$ 1.715,67	1,3053	R\$ 2.239,46	R\$ 67.183,80	
	11.18	11.18	DISJUNTOR TERMOMAGNETICO (240V-60HRZ) - PADRAO NEMA							
SUDECAP_10/2024	11.18.07	11.18.07	MONOPOLAR 5KA 40A	UN	10,00	R\$ 32,71	1,3053	R\$ 42,70	R\$ 427,00	
SUDECAP_10/2024	11.18.10	11.18.10	MONOPOLAR 5KA 70A	UN	10,00	R\$ 43,21	1,3053	R\$ 56,40	R\$ 564,00	
SUDECAP_10/2024	11.18.16	11.18.16	BIPOLAR 10KA 40A	UN	20,00	R\$ 81,69	1,3053	R\$ 106,63	R\$ 2.132,60	
SUDECAP_10/2024	11.18.18	11.18.18	BIPOLAR 10KA 60A	UN	20,00	R\$ 78,50	1,3053	R\$ 102,47	R\$ 2.049,40	
SUDECAP_10/2024	11.18.28	11.18.28	TRIPOLAR 10KA 40A	UN	20,00	R\$ 106,77	1,3053	R\$ 139,37	R\$ 2.787,40	
SUDECAP_10/2024	11.18.30	11.18.30	TRIPOLAR 10KA 60A	UN	20,00	R\$ 157,73	1,3053	R\$ 205,88	R\$ 4.117,60	
SUDECAP_10/2024	11.18.31	11.18.31	TRIPOLAR 10KA 70A	UN	10,00	R\$ 148,41	1,3053	R\$ 193,72	R\$ 1.937,20	
SUDECAP_10/2024	11.18.33	11.18.33	TRIPOLAR 10KA 100A	UN	20,00	R\$ 155,57	1,3053	R\$ 203,07	R\$ 4.061,40	
SUDECAP_10/2024	11.18.34	11.18.34	TRIPOLAR 10KA 120A	UN	20,00	R\$ 433,57	1,3053	R\$ 565,94	R\$ 11.318,80	
SUDECAP_10/2024	11.18.36	11.18.36	TRIPOLAR 10KA 150A	UN	20,00	R\$ 420,77	1,3053	R\$ 549,23	R\$ 10.984,60	
SUDECAP_10/2024	11.18.37	11.18.37	TRIPOLAR 10KA 175A	UN	10,00	R\$ 420,77	1,3053	R\$ 549,23	R\$ 5.492,30	
SUDECAP_10/2024	11.18.38	11.18.38	TRIPOLAR 10KA 200A	UN	10,00	R\$ 432,87	1,3053	R\$ 565,03	R\$ 5.650,30	
CPU-11.18.52	11.18.52	CPU-11.58.52	DISJUNTOR TERMOMAGNETICO TRIPOLAR 3 X 250 A/ICC - 25 KA	UN	10,00	R\$ 1.357,76	1,3053	R\$ 1.772,28	R\$ 17.722,80	
CPU-11.18.53	11.18.53	CPU-11.58.53	DISJUNTOR TERMOMAGNETICO TRIPOLAR 300 A / 600 V, TIPO JXD / ICC - 40 KA	UN	5,00	R\$ 2.075,78	1,3053	R\$ 2.709,52	R\$ 13.547,60	
SINAPI_10/2024	11.18.54	101898	DISJUNTOR TERMOMAGNÉTICO TRIPOLAR , CORRENTE NOMINAL DE 400A - FORNECIMENT	UN	5,00	R\$ 2.086,88	1,3053	R\$ 2.724,00	R\$ 13.620,00	
SINAPI_10/2024	11.18.55	101899	DISJUNTOR TERMOMAGNÉTICO TRIPOLAR , CORRENTE NOMINAL DE 600A - FORNECIMENT	UN	5,00	R\$ 3.365,94	1,3053	R\$ 4.393,56	R\$ 21.967,80	
CPU-11.18.56	11.18.56	CPU-11.18.56	DISJUNTOR TERMOMAGNETICO TRIPOLAR 800 A / 600 V, TIPO LMXD	UN	5,00	R\$ 7.059,55	1,3053	R\$ 9.214,83	R\$ 46.074,15	
CPU-11.18.57	11.18.57	CPU-11.18.57	DISJUNTOR CAIXA MOLDADA TRIPOLAR 500A IEC 60947-2	UN	2,00	R\$ 2.633,40	1,3053	R\$ 3.437,38	R\$ 6.874,76	
CPU-11.18.58	11.18.58	CPU-11.18.58	DISJUNTOR CAIXA MOLDADA TRIPOLAR 700A IEC 60947-2	UN	2,00	R\$ 3.348,17	1,3053	R\$ 4.370,37	R\$ 8.740,74	

PREFEITURA MUNICIPAL DE BELO HORIZONTE SMOBI - SECRETARIA MUNICIPAL DE OBRAS E INFRAESTRUTURA PLANILHA DE ORÇAMENTO ATA DE REGISTRO DE PREÇOS PARA PRÓPRIOS BARREIRO, CENTRO SUL, HIPERCENTRO, LESTE, NORDESTE E OESTE				MÊS / REF.	TIPO DE TABELA					
				OUTUBRO/2024		DESONERADO				
1,3053										
REFERÊNCIA	CÓDIGO	CÓDIGO AUXILIAR	DESCRIÇÃO DO SERVIÇO	UNID.	QUANT.	CUSTO UNITÁRIO SUDECAP/CPUS/ COTADOS		BDI's	PREÇO DE VENDA UNITÁRIO	PREÇO DE VENDA TOTAL
						DESONERADO	DESONERADO			
SINAPI_10/2024	11.18.59	101891	DISJUNTOR MONOPOLAR TIPO NEMA, CORRENTE NOMINAL DE 35 ATÉ 50A - FORNECIMENTO E INSTALAÇÃO. AF_10/2020	UN	60,00	R\$	39,21	1,3053	R\$ 51,18	R\$ 3.070,80
SINAPI_10/2024	11.18.60	101892	DISJUNTOR BIPOLAR TIPO NEMA, CORRENTE NOMINAL DE 10 ATÉ 50A - FORNECIMENTO E INSTALAÇÃO. AF_10/2020	UN	20,00	R\$	107,98	1,3053	R\$ 140,95	R\$ 2.819,00
SINAPI_10/2024	11.18.61	101893	DISJUNTOR TRIPOLAR TIPO NEMA, CORRENTE NOMINAL DE 10 ATÉ 50A - FORNECIMENTO E INSTALAÇÃO. AF_10/2020	UN	80,00	R\$	137,16	1,3053	R\$ 179,03	R\$ 14.322,40
SINAPI_10/2024	11.18.62	101894	DISJUNTOR TRIPOLAR TIPO NEMA, CORRENTE NOMINAL DE 60 ATÉ 100A - FORNECIMENTO E INSTALAÇÃO. AF_10/2020	UN	80,00	R\$	220,44	1,3053	R\$ 287,74	R\$ 23.019,20
	11.19	11.19	DISJUNTOR TERMOMAGNETICO (240V-60HRZ) PADRAO DIN							
SUDECAP_10/2024	11.19.01	11.19.01	MONOPOLAR 10A	UN	150,00	R\$	18,00	1,3053	R\$ 23,50	R\$ 3.525,00
SUDECAP_10/2024	11.19.02	11.19.02	MONOPOLAR 16A	UN	300,00	R\$	18,23	1,3053	R\$ 23,80	R\$ 7.140,00
SUDECAP_10/2024	11.19.03	11.19.03	MONOPOLAR 20A	UN	300,00	R\$	19,15	1,3053	R\$ 25,00	R\$ 7.500,00
SUDECAP_10/2024	11.19.04	11.19.04	MONOPOLAR 25A	UN	100,00	R\$	19,15	1,3053	R\$ 25,00	R\$ 2.500,00
SUDECAP_10/2024	11.19.05	11.19.05	MONOPOLAR 32A	UN	75,00	R\$	19,15	1,3053	R\$ 25,00	R\$ 1.875,00
SUDECAP_10/2024	11.19.06	11.19.06	MONOPOLAR 40A	UN	30,00	R\$	21,93	1,3053	R\$ 28,63	R\$ 858,90
SUDECAP_10/2024	11.19.07	11.19.07	MONOPOLAR 50A	UN	150,00	R\$	19,95	1,3053	R\$ 26,04	R\$ 3.906,00
SUDECAP_10/2024	11.19.08	11.19.08	MONOPOLAR 63A	UN	30,00	R\$	23,74	1,3053	R\$ 30,99	R\$ 929,70
SUDECAP_10/2024	11.19.09	11.19.09	BIPOLAR 10A	UN	20,00	R\$	62,37	1,3053	R\$ 81,41	R\$ 1.628,20
SUDECAP_10/2024	11.19.10	11.19.10	BIPOLAR 16A	UN	50,00	R\$	54,85	1,3053	R\$ 71,60	R\$ 3.580,00
SUDECAP_10/2024	11.19.11	11.19.11	BIPOLAR 20A	UN	30,00	R\$	62,37	1,3053	R\$ 81,41	R\$ 2.442,30
SUDECAP_10/2024	11.19.12	11.19.12	BIPOLAR 25A	UN	100,00	R\$	62,37	1,3053	R\$ 81,41	R\$ 8.141,00
SUDECAP_10/2024	11.19.13	11.19.13	BIPOLAR 32A	UN	100,00	R\$	62,37	1,3053	R\$ 81,41	R\$ 8.141,00
SUDECAP_10/2024	11.19.14	11.19.14	BIPOLAR 40A	UN	100,00	R\$	66,84	1,3053	R\$ 87,25	R\$ 8.725,00
SUDECAP_10/2024	11.19.15	11.19.15	BIPOLAR 50A	UN	50,00	R\$	70,91	1,3053	R\$ 92,56	R\$ 4.628,00
SUDECAP_10/2024	11.19.16	11.19.16	BIPOLAR 63A	UN	100,00	R\$	84,79	1,3053	R\$ 110,68	R\$ 11.068,00
SUDECAP_10/2024	11.19.17	11.19.17	TRIPOLAR 10A	UN	20,00	R\$	79,82	1,3053	R\$ 104,19	R\$ 2.083,80
SUDECAP_10/2024	11.19.18	11.19.18	TRIPOLAR 16A	UN	30,00	R\$	73,09	1,3053	R\$ 95,40	R\$ 2.862,00
SUDECAP_10/2024	11.19.19	11.19.19	TRIPOLAR 20A	UN	30,00	R\$	85,97	1,3053	R\$ 112,22	R\$ 3.366,60
SUDECAP_10/2024	11.19.20	11.19.20	TRIPOLAR 25A	UN	30,00	R\$	82,20	1,3053	R\$ 107,30	R\$ 3.219,00
SUDECAP_10/2024	11.19.21	11.19.21	TRIPOLAR 32A	UN	50,00	R\$	82,77	1,3053	R\$ 108,04	R\$ 5.402,00
SUDECAP_10/2024	11.19.22	11.19.22	TRIPOLAR 40A	UN	50,00	R\$	82,77	1,3053	R\$ 108,04	R\$ 5.402,00
SUDECAP_10/2024	11.19.23	11.19.23	TRIPOLAR 50A	UN	30,00	R\$	83,86	1,3053	R\$ 109,46	R\$ 3.283,80
SUDECAP_10/2024	11.19.24	11.19.24	TRIPOLAR 63A	UN	30,00	R\$	107,07	1,3053	R\$ 139,76	R\$ 4.192,80
CPU-11.19.25	11.19.25	CPU-11.19.25	DISJUNTOR TERMOMAGNÉTICO TIPO DIN, BIPOLAR 70A, CURVA C, 5KA, TENSÃO MÁXIMA DE 240 V.REF.WEG OU EQUIVALENTE	UN	30,00	R\$	85,35	1,3053	R\$ 111,41	R\$ 3.342,30
CPU-11.19.26	11.19.26	CPU-11.19.26	DISJUNTOR TERMOMAGNÉTICO DIN, BIPOLAR 80A, CURVA C, 5KA, TENSÃO MÁXIMA DE 240 V.REF.WEG OU EQUIVALENTE.	UN	30,00	R\$	120,65	1,3053	R\$ 157,48	R\$ 4.724,40
CPU-11.19.27	11.19.27	CPU-11.19.27	DISJUNTOR TERMOMAGNÉTICO TIPO DIN,BIPOLAR 100A, CURVA C, 10KA, TENSÃO MÁXIMA DE 240 V.REF.WEG OU EQUIVALENTE	UN	25,00	R\$	163,73	1,3053	R\$ 213,72	R\$ 5.343,00
CPU-11.19.28	11.19.28	CPU-11.19.28	DISJUNTOR TERMOMAGNÉTICO TIPO DIN,BIPOLAR 125A, CURVA C, 10KA, TENSÃO MÁXIMA DE 240 V.REF.WEG OU EQUIVALENTE	UN	25,00	R\$	161,16	1,3053	R\$ 210,36	R\$ 5.259,00
CPU-11.19.29	11.19.29	CPU-11.19.29	DISJUNTOR TERMOMAGNÉTICO TIPO DIN,TRIPOLAR 70A, CURVA C, 5KA, TENSÃO MÁXIMA DE 240 V.REF.WEG OU EQUIVALENTE	UN	40,00	R\$	104,44	1,3053	R\$ 136,33	R\$ 5.453,20
CPU-11.19.30	11.19.30	CPU-11.19.30	DISJUNTOR TERMOMAGNÉTICO TIPO DIN,TRIPOLAR 80A, CURVA C, 5KA, TENSÃO MÁXIMA DE 240 V.REF.WEG OU EQUIVALENTE	UN	30,00	R\$	140,93	1,3053	R\$ 183,96	R\$ 5.518,80
CPU-11.19.31	11.19.31	CPU-11.19.31	DISJUNTOR TERMOMAGNÉTICO TIPO DIN,TRIPOLAR 100A, CURVA C, 5KA, TENSÃO MÁXIMA DE 240 V.REF.WEG OU EQUIVALENTE	UN	50,00	R\$	147,69	1,3053	R\$ 192,78	R\$ 9.639,00
CPU-11.19.32	11.19.32	CPU-11.19.32	DISJUNTOR TERMOMAGNÉTICO TIPO DIN,TRIPOLAR 100A, CURVA C, 10KA, TENSÃO MÁXIMA DE 240 V.REF.WEG OU EQUIVALENTE	UN	50,00	R\$	279,78	1,3053	R\$ 365,20	R\$ 18.260,00
CPU-11.19.33	11.19.33	CPU-11.19.33	DISJUNTOR TERMOMAGNÉTICO TIPO DIN,TRIPOLAR 125A, CURVA C, 5KA, TENSÃO MÁXIMA DE 240 V.REF.WEG OU EQUIVALENTE	UN	40,00	R\$	151,92	1,3053	R\$ 198,30	R\$ 7.932,00
CPU-11.19.34	11.19.34	CPU-11.19.34	DISJUNTOR TERMOMAGNÉTICO TIPO DIN,TRIPOLAR 125A, CURVA C, 10KA, TENSÃO MÁXIMA DE 240 V.REF.WEG OU EQUIVALENTE	UN	40,00	R\$	289,72	1,3053	R\$ 378,17	R\$ 15.126,80


PREFEITURA MUNICIPAL DE BELO HORIZONTE SMOBI - SECRETARIA MUNICIPAL DE OBRAS E INFRAESTRUTURA PLANILHA DE ORÇAMENTO ATA DE REGISTRO DE PREÇOS PARA PRÓPRIOS BARREIRO, CENTRO SUL, HIPERCENTRO, LESTE, NORDESTE E OESTE				MÊS / REF. OUTUBRO/2024	TIPO DE TABELA DESONERADO				
1,3053									
REFERÊNCIA	CÓDIGO	CÓDIGO AUXILIAR	DESCRIÇÃO DO SERVIÇO	UNID.	QUANT.	CUSTO UNITÁRIO SUDECAP/CPUS/ COTADOS	BDI's	PREÇO DE VENDA UNITÁRIO	PREÇO DE VENDA TOTAL
						DESONERADO			
	11.20	11.20	INTERRUPTOR DIFERENCIAL RESIDUAL						
SUDECAP_10/2024	11.20.01	11.20.01	BIPOLAR 25A-30MA,2MOD.REF:WRX22530 ELETROMAR/EQUIVALENTE	UN	100,00	R\$ 160,35	1,3053	R\$ 209,30	R\$ 20.930,00
SUDECAP_10/2024	11.20.02	11.20.02	BIPOLAR 40A-30MA, 2 MOD. REF. WRX 24030 ELETROMAR OU EQUIVALENTE	UN	200,00	R\$ 152,42	1,3053	R\$ 198,95	R\$ 39.790,00
CPU-11.20.05	11.20.05	CPU-11.20.05	INTERRUPTOR DIFERENCIAL RESIDUAL BIPOLAR 63A-30MA (IDR), PADRÃO DIN, CORRENTE NOMINAL 63A, SENSIBILIDADE À CORRENTE DIFERENCIAL RESIDUAL DE 30MA. TENSÃO DE TRABALHO 127/220V. FREQUÊNCIA: 60Hz.REF. ELETROMAR OU EQUIVALENTE	UN	50,00	R\$ 110,07	1,3053	R\$ 143,67	R\$ 7.183,50
CPU-11.20.06	11.20.06	CPU-11.20.06	INTERRUPTOR DIFERENCIAL RESIDUAL TETRAPOLAR 100A-30MA (IDR), PADRÃO DIN, CORRENTE NOMINAL 100A, SENSIBILIDADE À CORRENTE DIFERENCIAL RESIDUAL DE 30MA. TENSÃO DE TRABALHO 127/220V. FREQUÊNCIA: 60Hz.REF. ELETROMAR OU EQUIVALENTE	UN	10,00	R\$ 163,69	1,3053	R\$ 213,66	R\$ 2.136,60
CPU-11.20.07	11.20.07	CPU-11.20.07	INTERRUPTOR DIFERENCIAL RESIDUAL TETRAPOLAR 125A-30MA (IDR), PADRÃO DIN, CORRENTE NOMINAL 125A, SENSIBILIDADE À CORRENTE DIFERENCIAL RESIDUAL DE 30MA. TENSÃO DE TRABALHO 127/220V. FREQUÊNCIA: 60Hz.REF. STECK OU EQUIVALENTE	UN	10,00	R\$ 597,76	1,3053	R\$ 780,26	R\$ 7.802,60
	11.22	11.22	CHAVE/FUSIVEL/RELE FOTOELETR. TECNOWATT OU EQUIVALENTE						
SUDECAP_10/2024	11.22.01	11.22.01	RELE FOTOELETRICO 1200VA RM-10 - 120V OU EQUIVALENTE	UN	200,00	R\$ 47,45	1,3053	R\$ 61,94	R\$ 12.388,00
SUDECAP_10/2024	11.22.02	11.22.02	RELE FOTOELETRICO 1800VA RM-10 - 220V OU EQUIVALENTE	UN	100,00	R\$ 41,07	1,3053	R\$ 53,61	R\$ 5.361,00
SUDECAP_10/2024	11.22.03	11.22.03	BASE P/ RELE FOTOELETRICO	UN	300,00	R\$ 17,62	1,3053	R\$ 23,00	R\$ 6.900,00
SUDECAP_10/2024	11.22.05	11.22.05	CHAVE MAGNETICA EXTERNA 1 X 30 A MOD. 6904 OU EQUIVALENTE	UN	10,00	R\$ 291,81	1,3053	R\$ 380,90	R\$ 3.809,00
SUDECAP_10/2024	11.22.06	11.22.06	CHAVE MAGNETICA EXTERNA 1 X 50 A MOD. 6905 OU EQUIVALENTE	UN	10,00	R\$ 470,50	1,3053	R\$ 614,14	R\$ 6.141,40
SUDECAP_10/2024	11.22.07	11.22.07	CHAVE MAGNETICA EXTERNA 2 X 30 A MOD. 6906 OU EQUIVALENTE	UN	10,00	R\$ 363,35	1,3053	R\$ 474,28	R\$ 4.742,80
	11.24	11.24	CABO FLEXIVEL NÃO HALOGENO						
SUDECAP_10/2024	11.24.04	11.24.04	# 1,5 MM2, ISOLAMENTO 750V	M	500,00	R\$ 1,94	1,3053	R\$ 2,53	R\$ 1.265,00
SUDECAP_10/2024	11.24.05	11.24.05	# 2,5 MM2, ISOLAMENTO 750V	M	30000,00	R\$ 2,92	1,3053	R\$ 3,81	R\$ 114.300,00
SUDECAP_10/2024	11.24.06	11.24.06	# 4,0 MM2, ISOLAMENTO 750V	M	15000,00	R\$ 3,94	1,3053	R\$ 5,14	R\$ 77.100,00
SUDECAP_10/2024	11.24.07	11.24.07	# 6,0 MM2, ISOLAMENTO 750V	M	5400,00	R\$ 5,61	1,3053	R\$ 7,32	R\$ 39.528,00
SUDECAP_10/2024	11.24.08	11.24.08	# 10,0 MM2, ISOLAMENTO 750V	M	2000,00	R\$ 9,59	1,3053	R\$ 12,52	R\$ 25.040,00
SUDECAP_10/2024	11.24.09	11.24.09	# 16,0 MM2, ISOLAMENTO 750V	M	2000,00	R\$ 14,54	1,3053	R\$ 18,98	R\$ 37.960,00
SUDECAP_10/2024	11.24.10	11.24.10	# 25,0 MM2, ISOLAMENTO 750V	M	500,00	R\$ 21,45	1,3053	R\$ 28,00	R\$ 14.000,00
SUDECAP_10/2024	11.24.11	11.24.11	# 35,0 MM2, ISOLAMENTO 750V	M	500,00	R\$ 29,17	1,3053	R\$ 38,08	R\$ 19.040,00
SUDECAP_10/2024	11.24.12	11.24.12	# 50,0 MM2, ISOLAMENTO 750V	M	500,00	R\$ 41,94	1,3053	R\$ 54,74	R\$ 27.370,00
SUDECAP_10/2024	11.24.13	11.24.13	# 70,0 MM2, ISOLAMENTO 750V	M	300,00	R\$ 60,65	1,3053	R\$ 79,17	R\$ 23.751,00
SUDECAP_10/2024	11.24.14	11.24.14	# 95,0 MM2, ISOLAMENTO 750V	M	300,00	R\$ 79,63	1,3053	R\$ 103,94	R\$ 31.182,00
SUDECAP_10/2024	11.24.15	11.24.15	# 120,0 MM2, ISOLAMENTO 750V	M	200,00	R\$ 101,75	1,3053	R\$ 132,81	R\$ 26.562,00
SUDECAP_10/2024	11.24.40	11.24.40	C/1 CONDUTOR # 1 X 1,5 MM2, ISOLAMENTO 1KV	M	500,00	R\$ 2,25	1,3053	R\$ 2,94	R\$ 1.470,00
SUDECAP_10/2024	11.24.41	11.24.41	C/1 CONDUTOR # 1 X 2,5 MM2, ISOLAMENTO 1KV	M	3000,00	R\$ 3,28	1,3053	R\$ 4,28	R\$ 12.840,00
SUDECAP_10/2024	11.24.42	11.24.42	C/1 CONDUTOR # 1 X 4,0 MM2, ISOLAMENTO 1KV	M	5000,00	R\$ 4,37	1,3053	R\$ 5,70	R\$ 28.500,00
SUDECAP_10/2024	11.24.43	11.24.43	C/1 CONDUTOR # 1 X 6,0 MM2, ISOLAMENTO 1KV	M	2000,00	R\$ 6,15	1,3053	R\$ 8,03	R\$ 16.060,00
SUDECAP_10/2024	11.24.44	11.24.44	C/1 CONDUTOR # 1 X 10,0 MM2, ISOLAMENTO 1KV	M	2000,00	R\$ 10,30	1,3053	R\$ 13,44	R\$ 26.880,00
SUDECAP_10/2024	11.24.45	11.24.45	C/1 CONDUTOR # 1 X 16,0 MM2, ISOLAMENTO 1KV	M	3500,00	R\$ 15,27	1,3053	R\$ 19,93	R\$ 69.755,00
SUDECAP_10/2024	11.24.46	11.24.46	C/1 CONDUTOR # 1 X 25,0 MM2, ISOLAMENTO 1KV	M	3500,00	R\$ 23,26	1,3053	R\$ 30,36	R\$ 106.260,00
SUDECAP_10/2024	11.24.47	11.24.47	C/1 CONDUTOR # 1 X 35,0 MM2, ISOLAMENTO 1KV	M	3500,00	R\$ 34,28	1,3053	R\$ 44,75	R\$ 156.625,00
SUDECAP_10/2024	11.24.48	11.24.48	C/1 CONDUTOR # 1 X 50,0 MM2, ISOLAMENTO 1KV	M	3500,00	R\$ 44,16	1,3053	R\$ 57,64	R\$ 201.740,00
SUDECAP_10/2024	11.24.49	11.24.49	C/1 CONDUTOR # 1 X 70,0 MM2, ISOLAMENTO 1KV	M	2000,00	R\$ 61,14	1,3053	R\$ 79,81	R\$ 159.620,00
SUDECAP_10/2024	11.24.50	11.24.50	C/1 CONDUTOR # 1 X 95,0 MM2, ISOLAMENTO 1KV	M	1500,00	R\$ 85,16	1,3053	R\$ 111,16	R\$ 166.740,00
SUDECAP_10/2024	11.24.51	11.24.51	C/1 CONDUTOR # 1 X 120,0 MM2, ISOLAMENTO 1KV	M	900,00	R\$ 107,21	1,3053	R\$ 139,94	R\$ 125.946,00
SUDECAP_10/2024	11.24.52	11.24.52	C/1 CONDUTOR # 1 X 150,0 MM2, ISOLAMENTO 1KV	M	600,00	R\$ 153,05	1,3053	R\$ 199,78	R\$ 119.868,00
SUDECAP_10/2024	11.24.53	11.24.53	C/1 CONDUTOR # 1 X 185,0 MM2, ISOLAMENTO 1KV	M	500,00	R\$ 178,96	1,3053	R\$ 233,60	R\$ 116.800,00
SUDECAP_10/2024	11.24.54	11.24.54	C/1 CONDUTOR # 1 X 240,0 MM2, ISOLAMENTO 1KV	M	500,00	R\$ 284,42	1,3053	R\$ 371,25	R\$ 185.625,00
CPU-11.24.55	11.24.55	CPU-11.24.55	CABO DE COBRE, FLEXIVEL, CLASSE 4 OU 5, ISOLACAO EM PVC/A, ANTICHAMA BWF-B, COBERTURA PVC-ST1, ANTICHAMA BWF-B, 1 CONDUTOR, 0,6/1 KV, SECAO NOMINAL 300 MM2	M	200,00	R\$ 327,02	1,3053	R\$ 426,86	R\$ 85.372,00

PREFEITURA MUNICIPAL DE BELO HORIZONTE SMOBI - SECRETARIA MUNICIPAL DE OBRAS E INFRAESTRUTURA PLANILHA DE ORÇAMENTO ATA DE REGISTRO DE PREÇOS PARA PRÓPRIOS BARREIRO, CENTRO SUL, HIPERCENTRO, LESTE, NORDESTE E OESTE				MÊS / REF.	TIPO DE TABELA						
				OUTUBRO/2024		DESONERADO					
						1,3053					
REFERÊNCIA	CÓDIGO	CÓDIGO AUXILIAR	DESCRIÇÃO DO SERVIÇO	UNID.	QUANT.	CUSTO UNITÁRIO SUDECAP/CPUS/ COTADOS	BDI's	PREÇO DE VENDA UNITÁRIO	PREÇO DE VENDA TOTAL		
						DESONERADO				DESONERADO	DESONERADO
CPU-11.24.56	11.24.56	CPU-11.24.56	CABO TRIPLEX DE ALUMÍNIO XLPE 0,6/1KV (2X1X16MM2+16MM2). REF:PD_002_02_PT_Multiplexado_1kV PRYSMIAN/EQUIVALENTE	M	1000,00	R\$ 11,88	1,3053	R\$ 15,51	R\$ 15.510,00		
CPU-11.24.57	11.24.57	CPU-11.24.57	CABO TRIPLEX DE ALUMÍNIO XLPE 0,6/1KV (2X1X35MM2+35MM2). REF:PD_002_02_PT_Multiplexado_1kV PRYSMIAN/EQUIVALENTE	M	800,00	R\$ 19,96	1,3053	R\$ 26,05	R\$ 20.840,00		
CPU-11.24.58	11.24.58	CPU-11.24.58	CABO TRIPLEX DE ALUMÍNIO XLPE 0,6/1KV (2X1X70MM2+70MM2). REF:PD_002_02_PT_Multiplexado_1kV PRYSMIAN/EQUIVALENTE	M	600,00	R\$ 37,02	1,3053	R\$ 48,32	R\$ 28.992,00		
CPU-11.24.59	11.24.59	CPU-11.24.59	CABO QUADRUPLIX DE ALUMÍNIO XLPE 0,6/1KV (3X1X16MM2+16MM2). REF:PD_002_02_PT_Multiplexado_1kV PRYSMIAN/EQUIVALENTE	M	500,00	R\$ 12,87	1,3053	R\$ 16,80	R\$ 8.400,00		
CPU-11.24.60	11.24.60	CPU-11.24.60	CABO QUADRUPLIX DE ALUMÍNIO XLPE 0,6/1KV (3X1X35MM2+35MM2). REF:PD_002_02_PT_Multiplexado_1kV PRYSMIAN/EQUIVALENTE	M	400,00	R\$ 24,56	1,3053	R\$ 32,06	R\$ 12.824,00		
CPU-11.24.61	11.24.61	CPU-11.24.61	CABO QUADRUPLIX DE ALUMÍNIO XLPE 0,6/1KV (3X1X70MM2+70MM2). REF:PD_002_02_PT_Multiplexado_1kV PRYSMIAN/EQUIVALENTE	M	200,00	R\$ 45,94	1,3053	R\$ 59,97	R\$ 11.994,00		
	11.30	11.30	INTERRUPTOR, TOMADA E ACESS. SILENTOQUE PIAL/EQUIVALENTE								
CPU-11.30.08	11.30.08	CPU-11.30.08	INTERRUPTOR BIPOLAR SIM PLACA 10A. REF PIAL PLUS, 612005BC LEGRAND OU EQUIVALENTE	UN	100,00	R\$ 54,05	1,3053	R\$ 70,55	R\$ 7.055,00		
SUDECAP_10/2024	11.30.13	11.30.13	INTERRUPTOR SIMPLES 10A/250V R.1000 SEM PLACA OU EQUIVALENTE	UN	700,00	R\$ 14,91	1,3053	R\$ 19,46	R\$ 13.622,00		
SUDECAP_10/2024	11.30.14	11.30.14	INTERRUPTOR PARALELO 10A/250V R.1001 SEM PLACA OU EQUIVALENTE	UN	200,00	R\$ 11,46	1,3053	R\$ 14,96	R\$ 2.992,00		
SUDECAP_10/2024	11.30.21	11.30.21	TOMADA 10A/250V-2P SEM PLACA R.54328 SILENTOQUE OU EQUIVALENTE	UN	200,00	R\$ 10,46	1,3053	R\$ 13,65	R\$ 2.730,00		
SUDECAP_10/2024	11.30.22	11.30.22	TOMADA 2P+T 10A-250V, S/ PLACA REF.685044 P.LEGRAN OU EQUIVALENTE	UN	2000,00	R\$ 12,83	1,3053	R\$ 16,75	R\$ 33.500,00		
SUDECAP_10/2024	11.30.23	11.30.23	TOMADA 2P+T 20A-250V, SEM PLACA R.54333 OU EQUIVALENTE	UN	700,00	R\$ 18,87	1,3053	R\$ 24,63	R\$ 17.241,00		
SUDECAP_10/2024	11.30.38	11.30.38	CONJ. COM 2 INTER. SIMPLES R.2000 SEM PLACA OU EQUIVALENTE	UN	200,00	R\$ 19,63	1,3053	R\$ 25,62	R\$ 5.124,00		
SUDECAP_10/2024	11.30.39	11.30.39	CONJ. 1 INTER.SIMPLES + 1 PARALELO R.2001 S/ PLACA OU EQUIVALENTE	UN	200,00	R\$ 22,67	1,3053	R\$ 29,59	R\$ 5.918,00		
SUDECAP_10/2024	11.30.40	11.30.40	CONJUNTO 2 INTERRUPTORES PARALELOS S/ PLACA R.2014 OU EQUIVALENTE	UN	200,00	R\$ 23,70	1,3053	R\$ 30,94	R\$ 6.188,00		
SUDECAP_10/2024	11.30.44	11.30.44	CONJUNTO 3 INTERRUPTORES SIMPLES SEM PLACA R.3000 OU EQUIVALENTE	UN	200,00	R\$ 25,01	1,3053	R\$ 32,65	R\$ 6.530,00		
SUDECAP_10/2024	11.30.45	11.30.45	CONJ 2 INTERRUPT. SIMPLES+1 PARALELO SEM PLACA	UN	200,00	R\$ 27,79	1,3053	R\$ 36,27	R\$ 7.254,00		
SUDECAP_10/2024	11.30.46	11.30.46	CONJ 1 INTERRUPT. SIMPLES+2 PARALELOS SEM PLACA	UN	200,00	R\$ 26,53	1,3053	R\$ 34,63	R\$ 6.926,00		
SUDECAP_10/2024	11.30.49	11.30.49	PLACA TERMOPLASTICA CINZA 4X4" CEGA PIAL EQUIVALENTE OU EQUIVALENTE	UN	100,00	R\$ 7,89	1,3053	R\$ 10,30	R\$ 1.030,00		
SUDECAP_10/2024	11.30.50	11.30.50	PLACA TERMOPLASTICA 2X4" COM FURO CENTRAL PIAL OU EQUIVALENTE	UN	300,00	R\$ 5,36	1,3053	R\$ 7,00	R\$ 2.100,00		
SUDECAP_10/2024	11.30.51	11.30.51	PLACA TERMOPLASTICA CINZA PARA CAIXA 2" X 4"	UN	2000,00	R\$ 7,54	1,3053	R\$ 9,84	R\$ 19.680,00		
SUDECAP_10/2024	11.30.52	11.30.52	PLACA TERMOPLASTICA CINZA PARA CAIXA 4" X 4"	UN	1000,00	R\$ 7,89	1,3053	R\$ 10,30	R\$ 10.300,00		
SINAPI_10/2024	11.30.53	91983	DIMMER ROTATIVO (1 MÓDULO), 220V/600W, INCLUINDO SUPORTE E PLACA - FORNECIMENTO E INSTALAÇÃO. AF 03/2023	UN	100,00	R\$ 94,97	1,3053	R\$ 123,96	R\$ 12.396,00		
	11.31	11.31	INTERRUPTOR, TOMADA E ACESSORIO-LINHA DECORATIVA								
SUDECAP_10/2024	11.31.01	11.31.01	INTER. SIMPLES (1MOD) 10A-250V-R.6110 00 PIAL/EQUIVALENTE	UN	100,00	R\$ 12,26	1,3053	R\$ 16,00	R\$ 1.600,00		
SUDECAP_10/2024	11.31.02	11.31.02	INTER. PARAL. (1MOD) 10A-250V-R.6110 01 PIAL/EQUIVALENTE	UN	100,00	R\$ 16,09	1,3053	R\$ 21,00	R\$ 2.100,00		
SUDECAP_10/2024	11.31.03	11.31.03	INTER. BIP. SIMPLES (1MOD) 10A-250V-R.6120 05 PIAL OU EQUIVALENTE	UN	100,00	R\$ 25,99	1,3053	R\$ 33,92	R\$ 3.392,00		
SUDECAP_10/2024	11.31.04	11.31.04	INTER. INTERM. (1MOD) 10A-250V-R.6120 07 PIAL/EQUIVALENTE	UN	100,00	R\$ 30,13	1,3053	R\$ 39,33	R\$ 3.933,00		
SUDECAP_10/2024	11.31.06	11.31.06	TOM. 2P UNIV. (1 MOD) 10A-250V R. 6150 40 PIAL/EQUIVALENTE	UN	100,00	R\$ 15,69	1,3053	R\$ 20,48	R\$ 2.048,00		
SUDECAP_10/2024	11.31.07	11.31.07	TOM. 2P+T UNIV.(2 MOD) 20A-250V R.6150 60 PIAL/EQUIVALENTE	UN	100,00	R\$ 23,86	1,3053	R\$ 31,14	R\$ 3.114,00		
SUDECAP_10/2024	11.31.09	11.31.09	CIGARRA 50/60HZ 127V - R.6110 40 PIAL/EQUIVALENTE	UN	10,00	R\$ 31,82	1,3053	R\$ 41,53	R\$ 415,30		
SUDECAP_10/2024	11.31.10	11.31.10	ACESS.SAIDA FIO D=11MM (1 MOD) R.6110 48 PIAL/EQUIVALENTE	UN	10,00	R\$ 4,23	1,3053	R\$ 5,52	R\$ 55,20		
SUDECAP_10/2024	11.31.11	11.31.11	PULSADOR P/ CAMPAINHA (1 MOD) 2A-250V R.61002 PIAL OU EQUIVALENTE	UN	10,00	R\$ 11,84	1,3053	R\$ 15,45	R\$ 154,50		
SUDECAP_10/2024	11.31.12	11.31.12	SUPORTE P/ CX 2X4" (1 MOD VERT) R.6121 21 PIAL/EQUIVALENTE	UN	150,00	R\$ 4,86	1,3053	R\$ 6,34	R\$ 951,00		
SUDECAP_10/2024	11.31.13	11.31.13	SUPORTE P/ CX 2X4"(ATE 3 MOD) R.6121 22 PIAL/EQUIVALENTE	UN	150,00	R\$ 5,16	1,3053	R\$ 6,74	R\$ 1.011,00		
SUDECAP_10/2024	11.31.14	11.31.14	SUPORTE P/ CX 4X4"(ATE 6 MOD) R.6121 24 PIAL/EQUIVALENTE	UN	50,00	R\$ 5,42	1,3053	R\$ 7,07	R\$ 353,50		
SUDECAP_10/2024	11.31.15	11.31.15	PLACA P/CX. 2X4"-LINHA PIALPLUS, PIAL/EQUIVALENTE	UN	150,00	R\$ 5,36	1,3053	R\$ 7,00	R\$ 1.050,00		
SUDECAP_10/2024	11.31.16	11.31.16	PLACA P/CX. 4X4"-LINHA PIALPLUS, PIAL/EQUIVALENTE	UN	150,00	R\$ 7,89	1,3053	R\$ 10,30	R\$ 1.545,00		

PREFEITURA MUNICIPAL DE BELO HORIZONTE SMOBI - SECRETARIA MUNICIPAL DE OBRAS E INFRAESTRUTURA PLANILHA DE ORÇAMENTO ATA DE REGISTRO DE PREÇOS PARA PRÓPRIOS BARREIRO, CENTRO SUL, HIPERCENTRO, LESTE, NORDESTE E OESTE				MÊS / REF. OUTUBRO/2024	TIPO DE TABELA DESONERADO							
1,3053												
REFERÊNCIA	CÓDIGO	CÓDIGO AUXILIAR	DESCRIÇÃO DO SERVIÇO	UNID.	QUANT.	CUSTO UNITÁRIO SUDECAP/CPUS/ COTADOS	BDI's	PREÇO DE VENDA UNITÁRIO	PREÇO DE VENDA TOTAL			
						DESONERADO				DESONERADO	DESONERADO	DESONERADO
	11.37	11.37	LUMINARIA SOBREPOR P/LAMP.FLUOR. REFLETOR ALUMINIO									
SUDECAP_10/2024	11.37.21	11.37.21	2X10W COMPLETA 60CM (LAMPADA LED E SOQUETE)	CJ	500,00	R\$	164,58	1,3053	R\$	214,83	R\$	107.415,00
SUDECAP_10/2024	11.37.24	11.37.24	2X18W COMPLETA 120CM (LAMPADA LED E SOQUETE)	CJ	1500,00	R\$	279,29	1,3053	R\$	364,56	R\$	546.840,00
SUDECAP_10/2024	11.37.29	11.37.29	2X18W CIRCULAR COMPACTA REF.BLENDA ITAIM/EQUIV.	UN	150,00	R\$	127,58	1,3053	R\$	166,53	R\$	24.979,50
CPU-11.37.33	11.37.33	CPU-11.37.33	LUMINÁRIA HERMÉTICA IP65 PARA 2 LÂMPADAS LED TUBULARES 18W, 120CM, DIFUSOR EM MATERIAL ACRÍLICO TRANSPARENTE OU POLICARBONATO, SOQUETE (BASE) G13, GRAU DE PROTEÇÃO MÍNIMO IP65	UN	150,00	R\$	160,55	1,3053	R\$	209,57	R\$	31.435,50
CPU-11.37.34	11.37.34	CPU-11.37.34	LUMINÁRIA HERMÉTICA IP65 PARA 2 LÂMPADAS LED TUBULARES 10W, 60CM, DIFUSOR EM MATERIAL ACRÍLICO TRANSPARENTE OU POLICARBONATO, SOQUETE (BASE) G13, GRAU DE PROTEÇÃO MÍNIMO IP65	UN	150,00	R\$	101,98	1,3053	R\$	133,11	R\$	19.966,50
	11.38	11.38	LUMINARIA EMBUTIR P/LAMP. FLUOR. REFLETOR ALUMINIO									
SUDECAP_10/2024	11.38.09	11.38.09	2X10W COMPLETA 60CM (LAMPADA LED E SOQUETE)	UN	150,00	R\$	133,61	1,3053	R\$	174,40	R\$	26.160,00
SUDECAP_10/2024	11.38.12	11.38.12	2X18W COMPLETA 120CM (LAMPADA LED E SOQUETE)	UN	150,00	R\$	214,29	1,3053	R\$	279,71	R\$	41.956,50
	11.43	11.43	LUMINARIA PARA TETO									
SUDECAP_10/2024	11.43.02	11.43.02	GLOBO VIDRO ESFERICO LEITOSO 10X20 CM	UN	50,00	R\$	61,34	1,3053	R\$	80,07	R\$	4.003,50
CPU-11.43.05	11.43.05	CPU-11.43.05	LUMINÁRIA TIPO PLAFON CIRCULAR, DE SOBREPOR, COM LED DE 12/13 W - FORNECIMENTO E INSTALAÇÃO	UN	300,00	R\$	29,32	1,3053	R\$	38,27	R\$	11.481,00
	11.45	11.45	ARANDELA									
SUDECAP_10/2024	11.45.01	11.45.01	ARANDEA EXTERNA P/ 1 LAMP. FLUORESC. COMPACTA 20W	UN	200,00	R\$	236,07	1,3053	R\$	308,14	R\$	61.628,00
SUDECAP_10/2024	11.45.46	11.45.46	TIPO TARTARUGA - LUMIFOR OU EQUIVALENTE	UN	200,00	R\$	51,44	1,3053	R\$	67,14	R\$	13.428,00
			LUMINÁRIA ARANDELA TIPO TARTARUGA BLINDADA COMPLETA, PARA UMA (1) LÂMPADA FLUORESCENTE COMPACTA 20W, FORNECIMENTO E INSTALAÇÃO, INCLUSIVE BASE E LÂMPADA	UN	400,00	R\$	121,33	1,3053	R\$	158,37	R\$	63.348,00
SICOR_10/2024	11.45.47	ED-49405										
	11.46	11.46	TOMADA INDUSTRIAL TIPO STECK									
CPU-11.46.01	11.46.01	CPU-11.46.01	TOMADA INDUSTRIAL DO TIPO STECK DE SOBREPOR, COM 3 (TRÊS) POLOS 2P+T, CORRENTE NOMINAL 16A, TENSÃO NOMINAL 110V/130V, GRAU DE PROTEÇÃO IP44, FREQUÊNCIA 60HZ. NORMA APLICÁVEL NBR 60309-1. REF. S-3004 STECK OU EQUIVALENTE	UN	10,00	R\$	106,94	1,3053	R\$	139,59	R\$	1.395,90
CPU-11.46.02	11.46.02	CPU-11.46.02	TOMADA INDUSTRIAL DO TIPO STECK DE SOBREPOR, COM 3 (TRÊS) POLOS 2P+T, CORRENTE NOMINAL 32A, TENSÃO NOMINAL 110V/130V, GRAU DE PROTEÇÃO IP44, FREQUÊNCIA 60HZ. NORMA APLICÁVEL NBR 60309-1. REF. S-3204 STECK OU EQUIVALENTE	UN	10,00	R\$	98,84	1,3053	R\$	129,02	R\$	1.290,20
CPU-11.46.03	11.46.03	CPU-11.46.03	TOMADA INDUSTRIAL DO TIPO STECK DE SOBREPOR, COM 3 (TRÊS) POLOS 2P+T, CORRENTE NOMINAL 16A, TENSÃO NOMINAL 220V/240V, GRAU DE PROTEÇÃO IP44, FREQUÊNCIA 60HZ. NORMA APLICÁVEL NBR 60309-1. REF. S-3006 STECK OU EQUIVALENTE	UN	10,00	R\$	99,22	1,3053	R\$	129,51	R\$	1.295,10
CPU-11.46.04	11.46.04	CPU-11.46.04	TOMADA INDUSTRIAL DO TIPO STECK DE SOBREPOR, COM 3 (TRÊS) POLOS 2P+T, CORRENTE NOMINAL 32A, TENSÃO NOMINAL 220V/240V, GRAU DE PROTEÇÃO IP44, FREQUÊNCIA 60HZ. NORMA APLICÁVEL NBR 60309-1. REF. S-3206 STECK OU EQUIVALENTE	UN	10,00	R\$	113,53	1,3053	R\$	148,19	R\$	1.481,90
CPU-11.46.05	11.46.05	CPU-11.46.05	TOMADA INDUSTRIAL DO TIPO STECK DE SOBREPOR, COM 4 (QUATRO) POLOS 3P+T, CORRENTE NOMINAL 32A, TENSÃO NOMINAL 220V/240V, GRAU DE PROTEÇÃO IP44, FREQUÊNCIA 50/60HZ. NORMA APLICÁVEL NBR 60309-1. REF. S-4209 STECK OU EQUIVALENTE	UN	10,00	R\$	115,83	1,3053	R\$	151,19	R\$	1.511,90
CPU-11.46.06	11.46.06	CPU-11.46.06	TOMADA INDUSTRIAL DO TIPO STECK DE SOBREPOR, COM 4 (QUATRO) POLOS 3P+T, CORRENTE NOMINAL 63A, TENSÃO NOMINAL 220V/240V, GRAU DE PROTEÇÃO IP67, FREQUÊNCIA 60HZ. NORMA APLICÁVEL NBR 60309-1. REF. S-4509 STECK OU EQUIVALENTE	UN	10,00	R\$	306,24	1,3053	R\$	399,74	R\$	3.997,40
CPU-11.46.07	11.46.07	CPU-11.46.07	TOMADA INDUSTRIAL DO TIPO STECK DE SOBREPOR, COM 4 (QUATRO) POLOS 3P+T, CORRENTE NOMINAL 125A, TENSÃO NOMINAL 220V/240V, GRAU DE PROTEÇÃO IP67, FREQUÊNCIA 60HZ. NORMA APLICÁVEL NBR 60309-1. REF. S-4609 STECK OU EQUIVALENTE	UN	10,00	R\$	488,36	1,3053	R\$	637,46	R\$	6.374,60

PREFEITURA MUNICIPAL DE BELO HORIZONTE SMOBI - SECRETARIA MUNICIPAL DE OBRAS E INFRAESTRUTURA PLANILHA DE ORÇAMENTO ATA DE REGISTRO DE PREÇOS PARA PRÓPRIOS BARREIRO, CENTRO SUL, HIPERCENTRO, LESTE, NORDESTE E OESTE				MÊS / REF. OUTUBRO/2024		TIPO DE TABELA DESONERADO					
				1,3053							
REFERÊNCIA	CÓDIGO	CÓDIGO AUXILIAR	DESCRIÇÃO DO SERVIÇO	UNID.	QUANT.	CUSTO UNITÁRIO SUDECAP/CPUS/ COTADOS	BDI's	PREÇO DE VENDA UNITÁRIO	PREÇO DE VENDA TOTAL		
						DESONERADO				DESONERADO	DESONERADO
	11.47	11.47	PLUGUE INDUSTRIAL TIPO STECK								
CPU-11.47.01	11.47.01	CPU-11.47.01	PLUGUE INDUSTRIAL DO TIPO STECK DE SOBREPOR, COM 3 (TRÊS) POLOS 2P+T, CORRENTE NOMINAL 16A, TENSÃO NOMINAL 110V/130V, GRAU DE PROTEÇÃO IP44, FREQUÊNCIA 60HZ. NORMA APLICÁVEL NBR 60309-1. REF. S-3074 STECK OU EQUIVALENTE	UN	10,00	R\$ 86,65	1,3053	R\$ 113,10	R\$ 1.131,00		
CPU-11.47.02	11.47.02	CPU-11.47.02	PLUGUE INDUSTRIAL DO TIPO STECK DE SOBREPOR, COM 3 (TRÊS) POLOS 2P+T, CORRENTE NOMINAL 32A, TENSÃO NOMINAL 110V/130V, GRAU DE PROTEÇÃO IP44, FREQUÊNCIA 60HZ. NORMA APLICÁVEL NBR 60309-1. REF. S-3274 STECK OU EQUIVALENTE	UN	10,00	R\$ 100,15	1,3053	R\$ 130,73	R\$ 1.307,30		
CPU-11.47.03	11.47.03	CPU-11.47.03	PLUGUE INDUSTRIAL DO TIPO STECK DE SOBREPOR, COM 3 (TRÊS) POLOS 2P+T, CORRENTE NOMINAL 16A, TENSÃO NOMINAL 220V/240V, GRAU DE PROTEÇÃO IP44, FREQUÊNCIA 60HZ. NORMA APLICÁVEL NBR 60309-1. REF. S-3076 STECK OUI EQUIVALENTE	UN	10,00	R\$ 98,65	1,3053	R\$ 128,77	R\$ 1.287,70		
CPU-11.47.04	11.47.04	CPU-11.47.04	PLUGUE INDUSTRIAL DO TIPO STECK DE SOBREPOR, COM 3 (TRÊS) POLOS 2P+T, CORRENTE NOMINAL 32A, TENSÃO NOMINAL 220V/240V, GRAU DE PROTEÇÃO IP44, FREQUÊNCIA 60HZ. NORMA APLICÁVEL NBR 60309-1. REF. S-3276 STECK OUI EQUIVALENTE	UN	10,00	R\$ 100,76	1,3053	R\$ 131,52	R\$ 1.315,20		
CPU-11.47.05	11.47.05	CPU-11.47.05	PLUGUE INDUSTRIAL DO TIPO STECK DE SOBREPOR, COM 4 (QUATRO) POLOS 3P+T, CORRENTE NOMINAL 32A, TENSÃO NOMINAL 220V/240V, GRAU DE PROTEÇÃO IP44, FREQUÊNCIA 50/60HZ. NORMA APLICÁVEL NBR 60309-1. REF. S-4279 STECK OU EQUIVALENTE	UN	10,00	R\$ 100,74	1,3053	R\$ 131,50	R\$ 1.315,00		
CPU-11.47.06	11.47.06	CPU-11.47.06	PLUGUE INDUSTRIAL DO TIPO STECK DE SOBREPOR, COM 4 (QUATRO) POLOS 3P+T, CORRENTE NOMINAL 63A, TENSÃO NOMINAL 220V/240V, GRAU DE PROTEÇÃO IP67, FREQUÊNCIA 60HZ. NORMA APLICÁVEL NBR 60309-1. REF. S-4579 STECK OU EQUIVALENTE	UN	10,00	R\$ 295,65	1,3053	R\$ 385,91	R\$ 3.859,10		
CPU-11.47.07	11.47.07	CPU-11.47.07	PLUGUE INDUSTRIAL DO TIPO STECK DE SOBREPOR, COM 4 (QUATRO) POLOS 3P+T, CORRENTE NOMINAL 125A, TENSÃO NOMINAL 220V/240V, GRAU DE PROTEÇÃO IP67, FREQUÊNCIA 60HZ. NORMA APLICÁVEL NBR 60309-1. REF. S-4679 STECK OU EQUIVALENTE	UN	10,00	R\$ 529,74	1,3053	R\$ 691,47	R\$ 6.914,70		
	11.50	11.50	ILUMINACAO EXTERNA - ILUMINAÇÃO EXTERNA EM TOPO DE POSTE								
CPU-11.50.01	11.50.01	CPU-11.50.01	LUMINARIA DE LED PARA ILUMINACAO PUBLICA, DE 68 W ATE 97 W, INVOLUCRO EM ALUMINIO OU ACO INOX	UN	40,00	R\$ 301,12	1,3053	R\$ 393,05	R\$ 15.722,00		
CPU-11.50.02	11.50.02	CPU-11.50.02	POSTE AÇO IP CÔNICO CONTINUO 6,0M, ENGASTADO ALTURA LIVRE 5M	UN	20,00	R\$ 1.018,28	1,3053	R\$ 1.329,16	R\$ 26.583,20		
	11.54	11.54	PROJETORES PARA QUADRAS E CAMPOS DE FUTEBOL								
CPU-11.54.07	11.54.07	CPU-11.54.07	FORNECIMENTO E INSTALAÇÃO DE 1 PROJETO LED 100W - BIVOLT - TEMPERATURA DE COR 6500K - GRAU DE PROTEÇÃO IP65 - FLUXO LUMINOSO MÍNIMO DE 7500 LÚMENS - CORPO EM ALUMÍNIO - ÂNGULO DE ABERTURA ENTRE 90° A 120° - IRC > 80. REF: AVANT SLIM OU EQUIVALENTE	UN	200,00	R\$ 73,08	1,3053	R\$ 95,39	R\$ 19.078,00		
CPU-11.54.08	11.54.08	CPU-11.54.08	FORNECIMENTO E INSTALAÇÃO DE 1 PROJETO LED 200W - BIVOLT - TEMPERATURA DE COR 6500K - GRAU DE PROTEÇÃO IP65 - FLUXO LUMINOSO MÍNIMO DE 15000 LÚMENS - CORPO EM ALUMÍNIO - ÂNGULO DE ABERTURA ENTRE 90° A 120° - IRC > 80. REF: AVANT SLIM OU EQUIVALENTE	UN	200,00	R\$ 142,04	1,3053	R\$ 185,40	R\$ 37.080,00		
CPU-11.54.09	11.54.09	CPU-11.54.09	FORNECIMENTO E INSTALAÇÃO DE 1 PROJETO LED 400W - BIVOLT - TEMPERATURA DE COR 6500K - GRAU DE PROTEÇÃO IP65 - FLUXO LUMINOSO MÍNIMO DE 30000 LÚMENS - CORPO EM ALUMÍNIO - ÂNGULO DE ABERTURA ENTRE 90° A 120° - IRC > 80. REF: AVANT SLIM MODELO 259851372 OU EQUIVALENTE	UN	400,00	R\$ 317,76	1,3053	R\$ 414,77	R\$ 165.908,00		
	11.55	11.55	COMPLEMENTOS PARA LUMINARIAS								
SUDECAP_10/2024	11.55.01	11.55.01	RECEPTACULO DE PORCELANA NORMAL E-27	UN	500,00	R\$ 13,60	1,3053	R\$ 17,75	R\$ 8.875,00		
SUDECAP_10/2024	11.55.02	11.55.02	RECEPTACULO DE PORCELANA E40	UN	100,00	R\$ 15,82	1,3053	R\$ 20,65	R\$ 2.065,00		
SUDECAP_10/2024	11.55.04	11.55.04	SUPORTE LUMINARIA PETALA SL-1/2 TOPO 114MM TECNOW. OU EQUIVALENTE	UN	20,00	R\$ 138,35	1,3053	R\$ 180,59	R\$ 3.611,80		
SUDECAP_10/2024	11.55.06	11.55.06	SUPORTE LUMINARIA PETALA SL-1/2 TOPO 114MM TECNOW. OU EQUIVALENTE	UN	20,00	R\$ 166,60	1,3053	R\$ 217,46	R\$ 4.349,20		
SUDECAP_10/2024	11.55.08	11.55.08	SUPORTE LUMINARIA PETALA SL-3/2 TOPO 114MM TECNOW. OU EQUIVALENTE	UN	20,00	R\$ 181,80	1,3053	R\$ 237,30	R\$ 4.746,00		
SUDECAP_10/2024	11.55.20	11.55.20	SOQUETE PARA LAMPADA FLUORESCENTE	UN	1000,00	R\$ 6,45	1,3053	R\$ 8,42	R\$ 8.420,00		

PREFEITURA MUNICIPAL DE BELO HORIZONTE SMOBI - SECRETARIA MUNICIPAL DE OBRAS E INFRAESTRUTURA PLANILHA DE ORÇAMENTO ATA DE REGISTRO DE PREÇOS PARA PRÓPRIOS BARREIRO, CENTRO SUL, HIPERCENTRO, LESTE, NORDESTE E OESTE				MÊS / REF. OUTUBRO/2024		TIPO DE TABELA DESONERADO				
1,3053										
REFERÊNCIA	CÓDIGO	CÓDIGO AUXILIAR	DESCRIÇÃO DO SERVIÇO	UNID.	QUANT.	CUSTO UNITÁRIO SUDECAP/CPUS/ COTADOS	BDI's	PREÇO DE VENDA UNITÁRIO	PREÇO DE VENDA TOTAL	
						DESONERADO				DESONERADO
	11.56	11.56	POSTE GALVANIZADO ESCALONADO RETO ENGASTADO							
SUDECAP_10/2024	11.56.01	11.56.01	HT=4,5M / HL=3,8M /B=89MM /DT=60,3MM PADRAO CEMIG	UN	50,00	R\$ 773,22	1,3053	R\$ 1.009,28	R\$ 50.464,00	
SUDECAP_10/2024	11.56.03	11.56.03	HT=8,0M / HL=7,0M /DB=115MM /DT=80MM PADRAO CEMIG	UN	100,00	R\$ 1.233,22	1,3053	R\$ 1.609,72	R\$ 160.972,00	
SUDECAP_10/2024	11.56.04	11.56.04	HT=12,0M / HL=9,8M /DB=139MM /DT=89MM	UN	100,00	R\$ 2.183,22	1,3053	R\$ 2.849,76	R\$ 284.976,00	
	11.60	11.60	LAMPADAS - 127V/220V							
SUDECAP_10/2024	11.60.02	11.60.02	LAMPADA LED 7W SOQUETE ROSCA	UN	50,00	R\$ 10,66	1,3053	R\$ 13,91	R\$ 695,50	
SUDECAP_10/2024	11.60.03	11.60.03	LAMPADA LED 9W SOQUETE ROSCA	UN	50,00	R\$ 11,35	1,3053	R\$ 14,82	R\$ 741,00	
SUDECAP_10/2024	11.60.06	11.60.06	LÂMPADA MILHO LED 9W 800 LUMENS BASE E27	UN	25,00	R\$ 12,49	1,3053	R\$ 16,30	R\$ 407,50	
SUDECAP_10/2024	11.60.07	11.60.07	LÂMPADA MILHO LED 12W 1000 LUMENS BASE E27	UN	25,00	R\$ 30,35	1,3053	R\$ 39,62	R\$ 990,50	
SUDECAP_10/2024	11.60.08	11.60.08	LÂMPADA MILHO LED 16W 1400 LUMENS BASE E27	UN	25,00	R\$ 61,10	1,3053	R\$ 79,75	R\$ 1.993,75	
SUDECAP_10/2024	11.60.09	11.60.09	LÂMPADA MILHO LED 24W 2200 LUMENS BASE E27	UN	25,00	R\$ 35,09	1,3053	R\$ 45,80	R\$ 1.145,00	
SUDECAP_10/2024	11.60.10	11.60.10	LÂMPADA MILHO LED 36W 3300 LUMENS BASE E27	UN	25,00	R\$ 41,00	1,3053	R\$ 53,52	R\$ 1.338,00	
SUDECAP_10/2024	11.60.12	11.60.12	LÂMPADA MILHO LED 50W 4800 LUMENS BASE E27	UN	25,00	R\$ 68,50	1,3053	R\$ 89,41	R\$ 2.235,25	
SUDECAP_10/2024	11.60.13	11.60.13	LÂMPADA TUBULAR LED 10W 1000 LUMENS SOQUETE G13 60CM	UN	2000,00	R\$ 13,12	1,3053	R\$ 17,13	R\$ 34.260,00	
SUDECAP_10/2024	11.60.16	11.60.16	LÂMPADA TUBULAR LED 18W 2100 LUMENS SOQUETE G13 120CM	UN	4000,00	R\$ 37,15	1,3053	R\$ 48,49	R\$ 193.960,00	
SUDECAP_10/2024	11.60.17	11.60.17	LÂMPADA BULBO LED 5W 400 LUMENS BASE E27	UN	100,00	R\$ 10,40	1,3053	R\$ 13,58	R\$ 1.358,00	
SUDECAP_10/2024	11.60.18	11.60.18	LÂMPADA BULBO LED 7W 600 LUMENS BASE E27	UN	200,00	R\$ 10,50	1,3053	R\$ 13,71	R\$ 2.742,00	
SUDECAP_10/2024	11.60.19	11.60.19	LÂMPADA BULBO LED 9W 800 LUMENS BASE E27	UN	500,00	R\$ 10,64	1,3053	R\$ 13,89	R\$ 6.945,00	
SUDECAP_10/2024	11.60.20	11.60.20	LÂMPADA BULBO LED 13W 1500 LUMENS BASE E27	UN	600,00	R\$ 17,59	1,3053	R\$ 22,96	R\$ 13.776,00	
CPU-11.60.53	11.60.53	CPU-11.60.53	LÂMPADA BULBO LED 20W, 1600 LUMENS, 6500K, BASE E27, BIVOLT	UN	300,00	R\$ 22,15	1,3053	R\$ 28,91	R\$ 8.673,00	
CPU-11.60.54	11.60.54	CPU-11.60.54	LÂMPADA BULBO LED 40W, 3200 LUMENS, 6500K, BASE E27, BIVOLT	UN	400,00	R\$ 19,51	1,3053	R\$ 25,47	R\$ 10.188,00	
	11.61	11.61	PADRAO CEMIG AEREO EM MURETA - LADO OPOSTO À REDE							
SUDECAP_10/2024	11.61.04	11.61.04	TIPO A3, CARGA INSTALADA DE 6,3KW ATÉ 10,0KW (1F+N)	UN	5,00	R\$ 1.475,77	1,3053	R\$ 1.926,32	R\$ 9.631,60	
SUDECAP_10/2024	11.61.06	11.61.06	TIPO B2, CARGA INSTALADA DE 10,1 ATÉ 15,0KW (2F+N)	UN	20,00	R\$ 1.749,04	1,3053	R\$ 2.283,02	R\$ 45.660,40	
SUDECAP_10/2024	11.61.08	11.61.08	TIPO C2, DEMANDA PROVÁVEL DE 15,1 ATÉ 23,0KW (3F+N)	UN	10,00	R\$ 2.244,33	1,3053	R\$ 2.929,52	R\$ 29.295,20	
SUDECAP_10/2024	11.61.09	11.61.09	TIPO C3, DEMANDA PROVÁVEL DE 23,1 ATÉ 27,0KW (3F+N)	UN	10,00	R\$ 2.629,13	1,3053	R\$ 3.431,80	R\$ 34.318,00	
SUDECAP_10/2024	11.61.10	11.61.10	TIPO C4, DEMANDA PROVÁVEL DE 27,1 ATÉ 38,0KW (3F+N)	UN	10,00	R\$ 3.542,10	1,3053	R\$ 4.623,50	R\$ 46.235,00	
SUDECAP_10/2024	11.61.11	11.61.11	TIPO C5, DEMANDA PROVÁVEL DE 38,1 ATÉ 47,0KW (3F+N)	UN	10,00	R\$ 4.233,65	1,3053	R\$ 5.526,18	R\$ 55.261,80	
SUDECAP_10/2024	11.61.12	11.61.12	TIPO C6, DEMANDA PROVÁVEL DE 47,1 ATÉ 57,0KW (3F+N)	UN	10,00	R\$ 5.739,26	1,3053	R\$ 7.491,46	R\$ 74.914,60	
SUDECAP_10/2024	11.61.14	11.61.14	TIPO C8, DEMANDA PROVÁVEL DE 66,1 ATÉ 75,0KW (3F+N)	UN	10,00	R\$ 6.527,44	1,3053	R\$ 8.520,27	R\$ 85.202,70	
	11.62	11.62	PADRAO CEMIG AEREO EM MURETA - MESMO LADO DA REDE							
SUDECAP_10/2024	11.62.04	11.62.04	TIPO A3, CARGA INSTALADA DE 6,3KW ATÉ 10,0KW (1F+N)	UN	5,00	R\$ 1.273,52	1,3053	R\$ 1.662,33	R\$ 8.311,65	
SUDECAP_10/2024	11.62.06	11.62.06	TIPO B2, CARGA INSTALADA DE 10,1 ATÉ 15,0KW (2F+N)	UN	20,00	R\$ 1.546,79	1,3053	R\$ 2.019,02	R\$ 40.380,40	
SUDECAP_10/2024	11.62.08	11.62.08	TIPO C2, DEMANDA PROVÁVEL DE 15,1 ATÉ 23,0KW (3F+N)	UN	10,00	R\$ 2.042,08	1,3053	R\$ 2.665,53	R\$ 26.655,30	
SUDECAP_10/2024	11.62.09	11.62.09	TIPO C3, DEMANDA PROVÁVEL DE 23,1 ATÉ 27,0KW (3F+N)	UN	10,00	R\$ 2.426,88	1,3053	R\$ 3.167,81	R\$ 31.678,10	
SUDECAP_10/2024	11.62.10	11.62.10	TIPO C4, DEMANDA PROVÁVEL DE 27,1 ATÉ 38,0KW (3F+N)	UN	10,00	R\$ 2.984,25	1,3053	R\$ 3.895,34	R\$ 38.953,40	
SUDECAP_10/2024	11.62.11	11.62.11	TIPO C5, DEMANDA PROVÁVEL DE 38,1 ATÉ 47,0KW (3F+N)	UN	10,00	R\$ 3.675,80	1,3053	R\$ 4.798,02	R\$ 47.980,20	
SUDECAP_10/2024	11.62.12	11.62.12	TIPO C6, DEMANDA PROVÁVEL DE 47,1 ATÉ 57,0KW (3F+N)	UN	10,00	R\$ 5.130,97	1,3053	R\$ 6.697,46	R\$ 66.974,60	
SUDECAP_10/2024	11.62.14	11.62.14	TIPO C8, DEMANDA PROVÁVEL DE 66,1 ATÉ 75,0KW (3F+N)	UN	10,00	R\$ 5.919,15	1,3053	R\$ 7.726,27	R\$ 77.262,70	
	11.63	11.62	PADRAO CEMIG FAIXA F							
SICOR_10/2024	11.63.01	ED-20589	ENTRADA DE ENERGIA AÉREA, TIPO F1, PADRÃO CEMIG, CARGA INSTALADA DE 75,1KVA ATÉ 86KVA, TRIFÁSICO, COM SAÍDA SUBTERRÂNEA, INCLUSIVE POSTE, CAIXA PARA MEDIDOR, DISJUNTOR, BARRAMENTO, ATERRAMENTO E ACESSÓRIOS	UN	2,00	R\$ 9.619,61	1,3053	R\$ 12.556,48	R\$ 25.112,96	
SICOR_10/2024	11.63.02	ED-20590	ENTRADA DE ENERGIA AÉREA, TIPO F2, PADRÃO CEMIG, CARGA INSTALADA DE 86,1KVA ATÉ 95KVA, TRIFÁSICO, COM SAÍDA SUBTERRÂNEA, INCLUSIVE POSTE, CAIXA PARA MEDIDOR, DISJUNTOR, BARRAMENTO, ATERRAMENTO E ACESSÓRIOS	UN	5,00	R\$ 9.717,11	1,3053	R\$ 12.683,74	R\$ 63.418,70	
SICOR_10/2024	11.63.03	ED-20591	ENTRADA DE ENERGIA SUBTERRÂNEA, TIPO F3, PADRÃO CEMIG, CARGA INSTALADA DE 95,1KVA ATÉ 114KVA, TRIFÁSICO, COM SAÍDA SUBTERRÂNEA, INCLUSIVE POSTE, CAIXA PARA MEDIDOR, DISJUNTOR, BARRAMENTO, ATERRAMENTO E ACESSÓRIOS	UN	6,00	R\$ 10.011,48	1,3053	R\$ 13.067,98	R\$ 78.407,88	

<div>  <div> PREFEITURA MUNICIPAL DE BELO HORIZONTE SMOBI - SECRETARIA MUNICIPAL DE OBRAS E INFRAESTRUTURA PLANILHA DE ORÇAMENTO ATA DE REGISTRO DE PREÇOS PARA PRÓPRIOS BARREIRO, CENTRO SUL, HIPERCENTRO, LESTE, NORDESTE E OESTE </div> </div>				MÊS / REF.	TIPO DE TABELA					
						DESONERADO				
							1,3053			
REFERÊNCIA	CÓDIGO	CÓDIGO AUXILIAR	DESCRIÇÃO DO SERVIÇO	UNID.	QUANT.	CUSTO UNITÁRIO SUDECAP/CPUS/ COTADOS	BDI's	PREÇO DE VENDA UNITÁRIO	PREÇO DE VENDA TOTAL	
						DESONERADO	DESONERADO	DESONERADO	DESONERADO	
SICOR_10/2024	11.63.04	ED-20592	ENTRADA DE ENERGIA SUBTERRÂNEA, TIPO F4, PADRÃO CEMIG, CARGA INSTALADA DE 114,1KVA ATÉ 152KVA, TRIFÁSICO, COM SAÍDA SUBTERRÂNEA, INCLUSIVE POSTE, CAIXA PARA MEDIDOR, DISJUNTOR, BARRAMENTO, ATERRAMENTO E ACESSÓRIOS	UN	4,00	R\$ 10.157,92	1,3053	R\$ 13.259,13	R\$	53.036,52
SICOR_10/2024	11.63.05	ED-20593	ENTRADA DE ENERGIA SUBTERRÂNEA, TIPO F5, PADRÃO CEMIG, CARGA INSTALADA DE 152,1KVA ATÉ 171KVA, TRIFÁSICO, COM SAÍDA SUBTERRÂNEA, INCLUSIVE POSTE, CAIXA PARA MEDIDOR, DISJUNTOR, BARRAMENTO, ATERRAMENTO E ACESSÓRIOS	UN	2,00	R\$ 11.370,84	1,3053	R\$ 14.842,36	R\$	29.684,72
SICOR_10/2024	11.63.06	ED-20594	ENTRADA DE ENERGIA SUBTERRÂNEA, TIPO F6, PADRÃO CEMIG, CARGA INSTALADA DE 171,1KVA ATÉ 188KVA, TRIFÁSICO, COM SAÍDA SUBTERRÂNEA, INCLUSIVE POSTE, CAIXA PARA MEDIDOR, DISJUNTOR, BARRAMENTO, ATERRAMENTO E ACESSÓRIOS	UN	2,00	R\$ 12.173,10	1,3053	R\$ 15.889,55	R\$	31.779,10
SICOR_10/2024	11.63.07	ED-20595	ENTRADA DE ENERGIA SUBTERRÂNEA, TIPO F7, PADRÃO CEMIG, CARGA INSTALADA DE 188,1KVA ATÉ 228KVA, TRIFÁSICO, COM SAÍDA SUBTERRÂNEA, INCLUSIVE POSTE, CAIXA PARA MEDIDOR, DISJUNTOR, BARRAMENTO, ATERRAMENTO E ACESSÓRIOS	UN	2,00	R\$ 12.263,50	1,3053	R\$ 16.007,55	R\$	32.015,10
SICOR_10/2024	11.63.08	ED-20596	ENTRADA DE ENERGIA SUBTERRÂNEA, TIPO F8, PADRÃO CEMIG, CARGA INSTALADA DE 228,1KVA ATÉ 266KVA, TRIFÁSICO, COM SAÍDA SUBTERRÂNEA, INCLUSIVE POSTE, CAIXA PARA MEDIDOR, DISJUNTOR, BARRAMENTO, ATERRAMENTO E ACESSÓRIOS	UN	2,00	R\$ 13.712,31	1,3053	R\$ 17.898,68	R\$	35.797,36
SICOR_10/2024	11.63.09	ED-20597	ENTRADA DE ENERGIA SUBTERRÂNEA, TIPO F9, PADRÃO CEMIG, CARGA INSTALADA DE 266,1KVA ATÉ 304KVA, TRIFÁSICO, COM SAÍDA SUBTERRÂNEA, INCLUSIVE POSTE, CAIXA PARA MEDIDOR, DISJUNTOR, BARRAMENTO, ATERRAMENTO E ACESSÓRIOS	UN	2,00	R\$ 15.038,17	1,3053	R\$ 19.629,32	R\$	39.258,64
	11.80	11.80	FIOS E CABOS PARA TELEFONIA							
SUDECAP_10/2024	11.80.20	11.80.20	CABO UTP 4 PARES-CATEGORIA 5E-FURUKAWA OU EQUIVALENTE	M	500,00	R\$ 6,15	1,3053	R\$ 8,03	R\$	4.015,00
	11.81	11.81	TOMADAS PADRAO PARA TELECOMUNICACOES							
SUDECAP_10/2024	11.81.09	11.81.09	PLACA 2X4" COM FURO CENTRAL PARA TOMADA JACK	UN	50,00	R\$ 7,55	1,3053	R\$ 9,86	R\$	493,00
	11.82	11.82	ACESSORIOS PARA INSTALAÇÃO TELEFONICA/INFORMATICA							
SUDECAP_10/2024	11.82.50	11.82.50	TOMADA RJ 45 S/ PLACA	UN	50,00	R\$ 37,79	1,3053	R\$ 49,33	R\$	2.466,50
	11.83	11.83	ATERRAMENTO PARA INSTALAÇÃO							
SUDECAP_10/2024	11.83.01	11.83.01	HASTE DE ATERRAMENTO DE AÇO COBREADO 15MM X 2400MM	UN	200,00	R\$ 121,84	1,3053	R\$ 159,04	R\$	31.808,00
SUDECAP_10/2024	11.83.02	11.83.02	CONECTOR CABO HASTE CHT-1 DE ATERRAMENTO P.TELEMAR	UN	200,00	R\$ 21,45	1,3053	R\$ 28,00	R\$	5.600,00
SUDECAP_10/2024	11.83.13	11.83.13	HASTE ATERRAMENTO AÇO ZINCADO 25X25X2500MM P.CEMIG	UN	200,00	R\$ 99,17	1,3053	R\$ 129,45	R\$	25.890,00
	11.84	11.84	CAIXAS PARA INSTALAÇÃO TELEFONICA							
SUDECAP_10/2024	11.84.01	11.84.01	P20 20X20X20 CM - FERRO FUNDIDO	UN	30,00	R\$ 153,60	1,3053	R\$ 200,49	R\$	6.014,70
	11.91	11.91	CONDUTORES DE ATERRAMENTO							
SUDECAP_10/2024	11.91.02	11.91.02	CABO DE COBRE NU # 10MM2	M	400,00	R\$ 10,71	1,3053	R\$ 13,98	R\$	5.592,00
SUDECAP_10/2024	11.91.03	11.91.03	CABO DE COBRE NU # 16 MM2	M	400,00	R\$ 14,03	1,3053	R\$ 18,31	R\$	7.324,00
SUDECAP_10/2024	11.91.04	11.91.04	CABO DE COBRE NU # 25 MM2	M	400,00	R\$ 20,46	1,3053	R\$ 26,71	R\$	10.684,00
SUDECAP_10/2024	11.91.05	11.91.05	CABO DE COBRE NU # 35 MM2	M	400,00	R\$ 29,03	1,3053	R\$ 37,89	R\$	15.156,00
SUDECAP_10/2024	11.91.06	11.91.06	CABO DE COBRE NU # 50 MM2	M	400,00	R\$ 42,16	1,3053	R\$ 55,03	R\$	22.012,00
SUDECAP_10/2024	11.91.09	11.91.09	CABO DE COBRE NU # 70MM2	M	400,00	R\$ 61,79	1,3053	R\$ 80,65	R\$	32.260,00

PREFEITURA MUNICIPAL DE BELO HORIZONTE SMOBI - SECRETARIA MUNICIPAL DE OBRAS E INFRAESTRUTURA PLANILHA DE ORÇAMENTO ATA DE REGISTRO DE PREÇOS PARA PRÓPRIOS BARREIRO, CENTRO SUL, HIPERCENTRO, LESTE, NORDESTE E OESTE				MÊS / REF. OUTUBRO/2024	TIPO DE TABELA DESONERADO					
				1,3053						
REFERÊNCIA	CÓDIGO	CÓDIGO AUXILIAR	DESCRIÇÃO DO SERVIÇO	UNID.	QUANT.	CUSTO UNITÁRIO SUDECAP/CPUS/ COTADOS	BDI's	PREÇO DE VENDA UNITÁRIO	PREÇO DE VENDA TOTAL	
						DESONERADO				DESONERADO
	11.92	11.92	PROTECAO EXTERNA - CONTRA DESCARGA ATMOSFERICA							
SUDECAP_10/2024	11.92.01	11.92.01	TERMINAL AEREO (CAPTOR), ACO GALV. D= 3/8"X250MM	UN	30,00	R\$ 12,54	1,3053	R\$ 16,37	R\$ 491,10	
SUDECAP_10/2024	11.92.02	11.92.02	CONECTOR DE BRONZE C/FURO VERTICAL P/CAPTOR	UN	30,00	R\$ 32,51	1,3053	R\$ 42,44	R\$ 1.273,20	
SUDECAP_10/2024	11.92.17	11.92.17	CAIXA DE EQUALIZACAO 20X20CM C/9TERMINAIS BARR.6MM	UN	20,00	R\$ 316,02	1,3053	R\$ 412,50	R\$ 8.250,00	
SUDECAP_10/2024	11.92.30	11.92.30	CX.INSPECAO EM PVC 300X300MM TAMPA FOFO TIPO SOLO	UN	300,00	R\$ 97,10	1,3053	R\$ 126,74	R\$ 38.022,00	
SUDECAP_10/2024	11.92.33	11.92.33	TERMINAL EM LATAO 16-50MM2 TEL-5099 OU EQUIVALENTE	UN	500,00	R\$ 17,81	1,3053	R\$ 23,25	R\$ 11.625,00	
CPU-11.92.51	11.92.51	CPU-11.92.51	CONECTOR SPLIT-BOLT - 50MM². FORNECIMENTO E INSTALAÇÃO DE 1 CONECTOR SPLIT-BOLT 50MM2 ISOLADO COM FITA DE AUTOFUSÃO E FITA ISOLANTE (2 METROS)- REF. CONECTOR INTELLI PF-50 OU EQUIVALENTE, FITA SCOTCH AUTOFUSÃO CLASSE A E FITA SCOTCH ISOLANTE CLASSE A	UN	50,00	R\$ 16,54	1,3053	R\$ 21,59	R\$ 1.079,50	
SINAPI_10/2024	11.92.52	104755	CONECTOR SPLIT-BOLT, PARA SPDA, PARA CABOS ATÉ 95 MM2 - FORNECIMENTO E INSTALAÇÃO. AF_08/2023	UN	50,00	R\$ 53,46	1,3053	R\$ 69,78	R\$ 3.489,00	
CPU-11.92.53	11.92.53	CPU-11.92.53	CONECTOR SPLIT-BOLT - 120MM². FORNECIMENTO E INSTALAÇÃO DE 1 CONECTOR SPLIT-BOLT 120MM2 ISOLADO COM FITA DE AUTOFUSÃO E FITA ISOLANTE (2 METROS)- REF. CONECTOR INTELLI PF-120 OU EQUIVALENTE, FITA SCOTCH AUTOFUSÃO CLASSE A E FITA SCOTCH ISOLANTE CLASSE A	UN	50,00	R\$ 41,52	1,3053	R\$ 54,20	R\$ 2.710,00	
CPU-11.92.54	11.92.54	CPU-11.92.54	CONECTOR SPLIT-BOLT - 150MM². FORNECIMENTO E INSTALAÇÃO DE 1 CONECTOR SPLIT-BOLT 150MM2 ISOLADO COM FITA DE AUTOFUSÃO E FITA ISOLANTE (2 METROS)- REF. CONECTOR INTELLI PF-150 OU EQUIVALENTE, FITA SCOTCH AUTOFUSÃO CLASSE A E FITA SCOTCH ISOLANTE CLASSE A	UN	50,00	R\$ 47,89	1,3053	R\$ 62,51	R\$ 3.125,50	
CPU-11.92.55	11.92.55	CPU-11.92.55	CONECTOR SPLIT-BOLT - 185MM². FORNECIMENTO E INSTALAÇÃO DE 1 CONECTOR SPLIT-BOLT 185MM2 ISOLADO COM FITA DE AUTOFUSÃO E FITA ISOLANTE (2 METROS)- REF. CONECTOR INTELLI PF-185 OU EQUIVALENTE, FITA SCOTCH AUTOFUSÃO CLASSE A E FITA SCOTCH ISOLANTE CLASSE A	UN	50,00	R\$ 67,93	1,3053	R\$ 88,67	R\$ 4.433,50	
CPU-11.92.56	11.92.56	CPU-11.92.56	CONECTOR SPLIT-BOLT - 240MM². FORNECIMENTO E INSTALAÇÃO DE 1 CONECTOR SPLIT-BOLT 240MM2 ISOLADO COM FITA DE AUTOFUSÃO E FITA ISOLANTE (2 METROS)- REF. CONECTOR INTELLI PF-240 OU EQUIVALENTE, FITA SCOTCH AUTOFUSÃO CLASSE A E FITA SCOTCH ISOLANTE CLASSE A	UN	50,00	R\$ 75,12	1,3053	R\$ 98,05	R\$ 4.902,50	
	11.93	11.93	PROTECAO INTERNA - CONTRA SURTO							
SUDECAP_10/2024	11.93.02	11.93.02	SUPRESSOR DE SURTO VCL 275V 45KA CLAMPER/EQUIVALENTE	UN	500,00	R\$ 84,97	1,3053	R\$ 110,91	R\$ 55.455,00	
CPU-11.93.04	11.93.04	CPU-11.93.04	DISPOSITIVO DPS CLASSE II, 1 POLO, TENSAO MAXIMA DE 175 V, CORRENTE MAXIMA DE "45" KA (TIPO AC)	UN	500,00	R\$ 163,17	1,3053	R\$ 212,99	R\$ 106.495,00	
CPU-11.93.05	11.93.05	CPU-11.93.05	DISPOSITIVO DPS CLASSE II, 1 POLO, TENSÃO MAXIMA DE 175 V, CORRENTE MAXIMA DE "90" KA (TIPO AC)	UN	150,00	R\$ 281,14	1,3053	R\$ 366,97	R\$ 55.045,50	
CPU-11.93.06	11.93.06	CPU-11.93.06	DISPOSITIVO DPS CLASSE II, 1 POLO, TENSÃO MAXIMA DE 275 V, CORRENTE MAXIMA DE "90" KA (TIPO AC)	UN	150,00	R\$ 293,05	1,3053	R\$ 382,52	R\$ 57.378,00	
	11.94	11.94	POSTE E ACESSORIOS							
CPU-11.94.01	11.94.01	CPU-11.94.01	POSTE DE CONCRETO ARMADO DE SECAO DUPLO T, EXTENSAO DE 10,00 M, RESISTENCIA DE 150 DAN, TIPO D	UN	20,00	R\$ 1.545,53	1,3053	R\$ 2.017,38	R\$ 40.347,60	
CPU-11.94.02	11.94.02	CPU-11.94.02	POSTE DE CONCRETO ARMADO DE SECAO DUPLO T, EXTENSAO DE 12,00 M, RESISTENCIA DE 600 DAN, TIPO B	UN	20,00	R\$ 3.280,84	1,3053	R\$ 4.282,48	R\$ 85.649,60	
CPU-11.94.03	11.94.03	CPU-11.94.03	REMOÇÃO / ALOCAÇÃO DE POSTE DUPLO T 10 METROS - 150 DAN - PERFURADO NO TOPO. REF.: INDIAIAL OU EQUIVALENTE.REMOÇÃO / ALOCAÇÃO DE POSTE DUPLO T 14METROS - 600 DAN - PERFURADO NO TOPO. - REF.: INDIAIAL OU EQUIVALENTE	UN	15,00	R\$ 80,14	1,3053	R\$ 104,61	R\$ 1.569,15	
CPU-11.94.04	11.94.04	CPU-11.94.04	REMOÇÃO / ALOCAÇÃO DE POSTE DUPLO T 14METROS - 600 DAN - PERFURADO NO TOPO. - REF.: INDIAIAL OU EQUIVALENTE	UN	10,00	R\$ 100,58	1,3053	R\$ 131,29	R\$ 1.312,90	
CPU-11.94.05	11.94.05	CPU-11.94.05	POSTE DE MADEIRA EUCALIPTO TRATADO - 8 METROS - Ø20 A 22 CM. REF.: GLOBAL PEDRAS OU EQUIVALENTE	UN	20,00	R\$ 541,86	1,3053	R\$ 707,29	R\$ 14.145,80	
CPU-11.94.06	11.94.06	CPU-11.94.06	REMOÇÃO / ALOCAÇÃO DE POSTE DE MADEIRA EUCALIPTO TRATADO - 8 METROS - Ø20 A 22 CM. REF.: GLOBAL PEDRAS OU EQUIVALENTE	UN	20,00	R\$ 80,14	1,3053	R\$ 104,61	R\$ 2.092,20	
CPU-11.94.09	11.94.09	CPU-11.94.09	ANCORAMENTO P/ POSTE CIRCULAR - INICIO/FINAL DE TRECHO -	UN	50,00	R\$ 170,56	1,3053	R\$ 222,63	R\$ 11.131,50	
CPU-11.94.10	11.94.10	CPU-11.94.10	ANCORAMENTO P/ POSTE CIRCULAR - INTERMEDIÁRIO -	UN	70,00	R\$ 108,59	1,3053	R\$ 141,74	R\$ 9.921,80	
CPU-11.94.11	11.94.11	CPU-11.94.11	REMOÇÃO/ ALOCAÇÃO DE ANCORAMENTO EM POSTE	UN	250,00	R\$ 57,19	1,3053	R\$ 74,65	R\$ 18.662,50	

PREFEITURA MUNICIPAL DE BELO HORIZONTE SMOBI - SECRETARIA MUNICIPAL DE OBRAS E INFRAESTRUTURA PLANILHA DE ORÇAMENTO ATA DE REGISTRO DE PREÇOS PARA PRÓPRIOS BARREIRO, CENTRO SUL, HIPERCENTRO, LESTE, NORDESTE E OESTE				MÊS / REF. OUTUBRO/2024		TIPO DE TABELA DESONERADO				
1,3053										
REFERÊNCIA	CÓDIGO	CÓDIGO AUXILIAR	DESCRIÇÃO DO SERVIÇO	UNID.	QUANT.	CUSTO UNITÁRIO SUDECAP/CPUS/ COTADOS	BDI's	PREÇO DE VENDA UNITÁRIO	PREÇO DE VENDA TOTAL	
						DESONERADO	DESONERADO	DESONERADO	DESONERADO	
CPU-11.94.12	11.94.12	CPU-11.94.12	CRUZETA PARA 3 PROJETORES INSTALADA EM POSTE - 1500MM X 470MM X 280MM PERFIL L ESTRUTURAL REFORÇADO	UN	150,00	R\$ 422,59	1,3053	R\$ 551,61	R\$ 82.741,50	
CPU-11.94.13	11.94.13	CPU-11.94.13	CRUZETA PARA 3 PROJETORES INSTALADA EM POSTE - 2400MM X 1000MM X 400MM PERFIL L ESTRUTURAL REFORÇADO	UN	150,00	R\$ 536,65	1,3053	R\$ 700,49	R\$ 105.073,50	
CPU-11.94.14	11.94.14	CPU-11.94.14	REMOÇÃO/ ALOCAÇÃO DE CRUZETA PARA 3 PROJETORES INSTALADA EM POSTE	UN	300,00	R\$ 76,24	1,3053	R\$ 99,52	R\$ 29.856,00	
	11.95	11.95	KIT ALARME SANITÁRIO							
CPU-11.95.05	11.95.05	CPU-11.95.05	KIT ALARME PARA SANITARIO P.N.E. COM FIO DE ACORDO COM A NORMA NBR 9050 – 2015 COM BOTOEIRA AUDIOVISUAL IP 66. Ref.: SOL SUSTENTÁVEL MOD: PNE-CF Plus	UN	50,00	R\$ 266,13	1,3053	R\$ 347,38	R\$ 17.369,00	
	12	12	MARCENARIA							
	12.03	12.03	PORTA DE MADEIRA PARA PINTURA, DE ABRIR, COMPLETA / TARJETA							
SICOR_10/2024	12.03.06	ED-49593	PORTA DE MADEIRA PARA PINTURA, 55x160CM, MARCO EM CANTONEIRA DE FERRO, DOBRADIÇA CROMADA E TARJETA LIVRE-OCUPADO	UN	25,00	R\$ 430,35	1,3053	R\$ 561,74	R\$ 14.043,50	
SICOR_10/2024	12.03.21	ED-49596	PORTA DE MADEIRA COMPLETA, DIMENSÃO (60X165)CM, TIPO DE ABRIR, UMA (1) FOLHA, COM ACABAMENTO NATURAL PARA PINTURA/VERNIZ, INCLUSIVE MARCO EM CANTONEIRA DE AÇO COM ABAS IGUAIS, LARGURA DE 1.1/4" (31,75MM), ESP. 1/8" (3,17MM), TARJETA LIVRE/OCUPADO E DOBRADIÇAS, EXCLUSIVE PINTURA/VERNIZ	UN	25,00	R\$ 446,28	1,3053	R\$ 582,53	R\$ 14.563,25	
	12.04	12.04	PORTA DE MADEIRA PARA PINTURA, E=35MM, NÚCLEO SARRAFEADO, INCLUSIVE FERRAGENS							
SICOR_10/2024	12.04.45	ED-49600	PORTA DE MADEIRA COMPLETA, DIMENSÃO (60X210)CM, TIPO DE ABRIR, UMA (1) FOLHA, ACABAMENTO NATURAL PARA PINTURA/VERNIZ, TIPO PRANCHETA/SARRAFEADA, INCLUSIVE MARCO, ALIZAR E FERRAGENS, EXCLUSIVE PINTURA/VERNIZ	UN	15,00	R\$ 931,47	1,3053	R\$ 1.215,85	R\$ 18.237,75	
SICOR_10/2024	12.04.46	ED-49601	PORTA DE MADEIRA COMPLETA, DIMENSÃO (70X210)CM, TIPO DE ABRIR, UMA (1) FOLHA, ACABAMENTO NATURAL PARA PINTURA/VERNIZ, TIPO PRANCHETA/SARRAFEADA, INCLUSIVE MARCO, ALIZAR E FERRAGENS, EXCLUSIVE PINTURA/VERNIZ	UN	40,00	R\$ 943,56	1,3053	R\$ 1.231,63	R\$ 49.265,20	
SICOR_10/2024	12.04.47	ED-49602	PORTA DE MADEIRA COMPLETA, DIMENSÃO (80X210)CM, TIPO DE ABRIR, UMA (1) FOLHA, ACABAMENTO NATURAL PARA PINTURA/VERNIZ, TIPO PRANCHETA/SARRAFEADA, INCLUSIVE MARCO, ALIZAR E FERRAGENS, EXCLUSIVE PINTURA/VERNIZ	UN	100,00	R\$ 980,29	1,3053	R\$ 1.279,57	R\$ 127.957,00	
SICOR_10/2024	12.04.48	ED-49600	PORTA DE MADEIRA COMPLETA, DIMENSÃO (60X210)CM, TIPO DE ABRIR, UMA (1) FOLHA, ACABAMENTO NATURAL PARA PINTURA/VERNIZ, TIPO PRANCHETA/SARRAFEADA, INCLUSIVE MARCO, ALIZAR E FERRAGENS, EXCLUSIVE PINTURA/VERNIZ	UN	25,00	R\$ 931,47	1,3053	R\$ 1.215,85	R\$ 30.396,25	
SICOR_10/2024	12.04.49	ED-49603	PORTA DE MADEIRA COMPLETA, DIMENSÃO (90X210)CM, TIPO DE ABRIR, UMA (1) FOLHA, ACABAMENTO NATURAL PARA PINTURA/VERNIZ, TIPO PRANCHETA/SARRAFEADA, INCLUSIVE MARCO, ALIZAR E FERRAGENS, EXCLUSIVE PINTURA/VERNIZ	UN	40,00	R\$ 1.017,24	1,3053	R\$ 1.327,80	R\$ 53.112,00	
	12.05	12.05	KIT PORTA PRONTA							
SUDECAP_10/2024	12.05.01	12.05.01	KIT PORTA PRONTA, COMPLETA, VÃO LIVRE 60X210CM, ESPUMA EXPANSIVA PARCIAL, FORNECIMENTO E INSTALAÇÃO ADP REF 90788	UN	250,00	R\$ 598,98	1,3053	R\$ 781,85	R\$ 195.462,50	
SUDECAP_10/2024	12.05.02	12.05.02	KIT PORTA PRONTA, COMPLETA, VÃO LIVRE 70X210CM, ESPUMA EXPANSIVA PARCIAL, FORNECIMENTO E INSTALAÇÃO ADP REF 90789	UN	250,00	R\$ 600,39	1,3053	R\$ 783,69	R\$ 195.922,50	
SUDECAP_10/2024	12.05.03	12.05.03	KIT PORTA PRONTA, COMPLETA, VÃO LIVRE 80X210CM, ESPUMA EXPANSIVA PARCIAL, FORNECIMENTO E INSTALAÇÃO ADP REF 90790	UN	250,00	R\$ 601,79	1,3053	R\$ 785,52	R\$ 196.380,00	
SUDECAP_10/2024	12.05.04	12.05.04	KIT PORTA PRONTA, COMPLETA, VÃO LIVRE 90X210CM, ESPUMA EXPANSIVA TOTAL, FORNECIMENTO E INSTALAÇÃO ADP REF 100675	UN	250,00	R\$ 627,62	1,3053	R\$ 819,23	R\$ 204.807,50	

PREFEITURA MUNICIPAL DE BELO HORIZONTE SMOBI - SECRETARIA MUNICIPAL DE OBRAS E INFRAESTRUTURA PLANILHA DE ORÇAMENTO ATA DE REGISTRO DE PREÇOS PARA PRÓPRIOS BARREIRO, CENTRO SUL, HIPERCENTRO, LESTE, NORDESTE E OESTE				MÊS / REF. OUTUBRO/2024		TIPO DE TABELA DESONERADO				
				1,3053						
REFERÊNCIA	CÓDIGO	CÓDIGO AUXILIAR	DESCRIÇÃO DO SERVIÇO	UNID.	QUANT.	CUSTO UNITÁRIO SUDECAP/CPUS/ COTADOS	BDI's	PREÇO DE VENDA UNITÁRIO	PREÇO DE VENDA TOTAL	
						DESONERADO				DESONERADO
	12.06	12.06	CONJUNTO PORTA, MARCO, ALIZAR E FECHADURA							
SUDECAP_10/2024	12.06.01	12.06.01	PORTA COMPLETA (PORTA COM DOBRADIÇAS, MARCO, ALIZAR E FECHADURA) 60X210CM, FORNECIMENTO E INSTALAÇÃO REF 90841	UN	280,00	R\$ 925,61	1,3053	R\$ 1.208,20	R\$ 338.296,00	
SUDECAP_10/2024	12.06.02	12.06.02	PORTA COMPLETA (PORTA COM DOBRADIÇAS, MARCO, ALIZAR E FECHADURA) 70X210CM, FORNECIMENTO E INSTALAÇÃO REF 90842	UN	280,00	R\$ 934,49	1,3053	R\$ 1.219,79	R\$ 341.541,20	
SUDECAP_10/2024	12.06.03	12.06.03	PORTA COMPLETA (PORTA COM DOBRADIÇAS, MARCO, ALIZAR E FECHADURA) 80X210CM, FORNECIMENTO E INSTALAÇÃO REF 90843	UN	280,00	R\$ 947,95	1,3053	R\$ 1.237,36	R\$ 346.460,80	
SUDECAP_10/2024	12.06.04	12.06.04	PORTA COMPLETA (PORTA COM DOBRADIÇAS, MARCO, ALIZAR E FECHADURAS) 90X210CM, FORNECIMENTO E INSTALAÇÃO REF 90844	UN	280,00	R\$ 972,18	1,3053	R\$ 1.268,99	R\$ 355.317,20	
	12.07	12.07	PORTAS DE MADEIRA							
SUDECAP_10/2024	12.07.01	12.07.01	FOLHA DE PORTA DE MADEIRA PARA VÃO 60X210CM, E=35MM, NUCLEO SARRAFEADO, INC. DOBRADIÇA, FORNECIMENTO E INSTALAÇÃO ADP REF 90820	UN	85,00	R\$ 282,41	1,3053	R\$ 368,63	R\$ 31.333,55	
SUDECAP_10/2024	12.07.02	12.07.02	FOLHA DE PORTA DE MADEIRA PARA VÃO 70X210CM, E=35MM, NUCLEO SARRAFEADO, INC. DOBRADIÇA, FORNECIMENTO E INSTALAÇÃO ADP REF 90821	UN	120,00	R\$ 287,96	1,3053	R\$ 375,87	R\$ 45.104,40	
SUDECAP_10/2024	12.07.03	12.07.03	FOLHA DE PORTA DE MADEIRA PARA VÃO 80X210CM, E=35MM, NUCLEO SARRAFEADO, INC. DOBRADIÇA, FORNECIMENTO E INSTALAÇÃO ADP REF 90822	UN	120,00	R\$ 298,09	1,3053	R\$ 389,10	R\$ 46.692,00	
SUDECAP_10/2024	12.07.04	12.07.04	FOLHA DE PORTA DE MADEIRA PARA VÃO 90X210CM, E=35MM, NUCLEO SARRAFEADO, INC. DOBRADIÇA, FORNECIMENTO E INSTALAÇÃO ADP REF 90823	UN	120,00	R\$ 318,99	1,3053	R\$ 416,38	R\$ 49.965,60	
	12.08	12.08	MARCO E ALIZARES							
SUDECAP_10/2024	12.08.01	12.08.01	MARCO DE MADEIRA PARA PORTAS, FIXADO COM ARGAMASSA, SEM ALIZARES, FORNECIMENTO E INSTALAÇÃO REF 90806	UN	380,00	R\$ 286,34	1,3053	R\$ 373,76	R\$ 142.028,80	
SUDECAP_10/2024	12.08.02	12.08.02	ALIZAR L=7CM PARA PORTA, FIXADO COM PREGOS, FORNECIMENTO E INSTALAÇÃO REF 100659	M	380,00	R\$ 16,64	1,3053	R\$ 21,72	R\$ 8.253,60	
	12.30	12.30	FOLHA DE PORTA DE MADEIRA PARA PINTURA, E=35MM, NUCLEO SARRAFEADO							
SICOR_10/2024	12.30.13	ED-49585	FOLHA DE PORTA EM MADEIRA, DIMENSÃO (60X210)CM, ACABAMENTO NATURAL PARA PINTURA/VERNIZ, TIPO PRANCHETA/SARRAFEADA, INCLUSIVE ASSENTAMENTO, EXCLUSIVE MARCO, FERRAGENS E PINTURA/VERNIZ	UN	25,00	R\$ 244,98	1,3053	R\$ 319,77	R\$ 7.994,25	
SICOR_10/2024	12.30.14	ED-49586	FOLHA DE PORTA EM MADEIRA, DIMENSÃO (70X210)CM, ACABAMENTO NATURAL PARA PINTURA/VERNIZ, TIPO PRANCHETA/SARRAFEADA, INCLUSIVE ASSENTAMENTO, EXCLUSIVE MARCO, FERRAGENS E PINTURA/VERNIZ	UN	30,00	R\$ 256,54	1,3053	R\$ 334,86	R\$ 10.045,80	
SICOR_10/2024	12.30.15	ED-49587	FOLHA DE PORTA EM MADEIRA, DIMENSÃO (80X210)CM, ACABAMENTO NATURAL PARA PINTURA/VERNIZ, TIPO PRANCHETA/SARRAFEADA, INCLUSIVE ASSENTAMENTO, EXCLUSIVE MARCO, FERRAGENS E PINTURA/VERNIZ	UN	100,00	R\$ 292,73	1,3053	R\$ 382,10	R\$ 38.210,00	
	12.40	12.40	MARCO DE MADEIRA, INCLUSIVE ALIZARES							
SICOR_10/2024	12.40.08	ED-49589	MARCO DE MADEIRA, DIMENSÃO (60X210)CM, LARGURA DE 14CM, ACABAMENTO NATURAL PARA PINTURA/VERNIZ, INCLUSIVE ASSENTAMENTO, EXCLUSIVE FOLHA DE PORTA, FERRAGENS E PINTURA/VERNIZ	UN	15,00	R\$ 341,94	1,3053	R\$ 446,33	R\$ 6.694,95	
SICOR_10/2024	12.40.09	ED-49590	MARCO DE MADEIRA, DIMENSÃO (70X210)CM, LARGURA DE 14CM, ACABAMENTO NATURAL PARA PINTURA/VERNIZ, INCLUSIVE ASSENTAMENTO, EXCLUSIVE FOLHA DE PORTA, FERRAGENS E PINTURA/VERNIZ	UN	15,00	R\$ 342,47	1,3053	R\$ 447,03	R\$ 6.705,45	
SICOR_10/2024	12.40.10	ED-49591	MARCO DE MADEIRA, DIMENSÃO (80X210)CM, LARGURA DE 14CM, ACABAMENTO NATURAL PARA PINTURA/VERNIZ, INCLUSIVE ASSENTAMENTO, EXCLUSIVE FOLHA DE PORTA, FERRAGENS E PINTURA/VERNIZ	UN	30,00	R\$ 343,01	1,3053	R\$ 447,73	R\$ 13.431,90	
SICOR_10/2024	12.40.11	ED-49611	RÉGUA PARA ALIZAR, LARGURA DE 5CM, PARA UMA (1) FACE, ACABAMENTO NATURAL PARA PINTURA/VERNIZ, INCLUSIVE FIXAÇÃO, EXCLUSIVE MARCO, FOLHA DE PORTA E PINTURA/VERNIZ	UN	120,00	R\$ 69,79	1,3053	R\$ 91,10	R\$ 10.932,00	

PREFEITURA MUNICIPAL DE BELO HORIZONTE SMOBI - SECRETARIA MUNICIPAL DE OBRAS E INFRAESTRUTURA PLANILHA DE ORÇAMENTO ATA DE REGISTRO DE PREÇOS PARA PRÓPRIOS BARREIRO, CENTRO SUL, HIPERCENTRO, LESTE, NORDESTE E OESTE				MÊS / REF. OUTUBRO/2024		TIPO DE TABELA DESONERADO			
1,3053									
REFERÊNCIA	CÓDIGO	CÓDIGO AUXILIAR	DESCRIÇÃO DO SERVIÇO	UNID.	QUANT.	CUSTO UNITÁRIO SUDECAP/CPUS/ COTADOS	BDI's	PREÇO DE VENDA UNITÁRIO	PREÇO DE VENDA TOTAL
						DESONERADO			
	12.50	12.50	FECHADURA, TARJETA E DOBRADIÇA						
SUDECAP_10/2024	12.50.01	12.50.01	FECHADURA COMPLETA PARA PORTAS EXTERNAS, FORNECIMENTO E INSTALAÇÃO REF 90830	UN	390,00	R\$ 139,43	1,3053	R\$ 182,00	R\$ 70.980,00
SUDECAP_10/2024	12.50.02	12.50.02	FECHADURA COMPLETA PARA PORTAS INTERNAS, FORNECIMENTO E INSTALAÇÃO REF 90830	UN	390,00	R\$ 306,78	1,3053	R\$ 400,44	R\$ 156.171,60
SUDECAP_10/2024	12.50.03	12.50.03	FECHADURA COMPLETA PARA PORTAS DE BANHEIRO, FORNECIMENTO E INSTALAÇÃO REF 90830	UN	400,00	R\$ 299,09	1,3053	R\$ 390,40	R\$ 156.160,00
SUDECAP_10/2024	12.50.04	12.50.04	FECHADURA COMPLETA PARA PORTAS INTERNAS/EXTERNAS, FORNECIMENTO E INSTALAÇÃO REF 90830	UN	350,00	R\$ 197,12	1,3053	R\$ 257,30	R\$ 90.055,00
SUDECAP_10/2024	12.50.06	12.50.06	TRINCO TARJETA PARA PORTAS, FORNECIMENTO E INSTALAÇÃO REF 100705	UN	350,00	R\$ 31,14	1,3053	R\$ 40,65	R\$ 14.227,50
SUDECAP_10/2024	12.50.07	12.50.07	TARJETA LIVRE-OCUPADO PARA PORTAS, FORNECIMENTO E INSTALAÇÃO REF 100705	UN	305,00	R\$ 86,94	1,3053	R\$ 113,48	R\$ 34.611,40
SICOR_10/2024	12.50.14	ED-49697	DOBRADIÇA DE FERRO, MEDIDAS (3"x2.1/2"), TIPO PINO SOLTO COM BOLA, ACABAMENTO CROMADO, INCLUSIVE ACESSÓRIOS PARA FIXAÇÃO	UN	100,00	R\$ 22,98	1,3053	R\$ 30,00	R\$ 3.000,00
SICOR_10/2024	12.50.15	ED-49698	DOBRADIÇA DE FERRO, MEDIDAS (3.1/2"x3"), TIPO PINO SOLTO COM BOLA, ACABAMENTO CROMADO, INCLUSIVE ACESSÓRIOS PARA FIXAÇÃO	UN	40,00	R\$ 19,38	1,3053	R\$ 25,30	R\$ 1.012,00
	13	13	SERRALHERIA						
	13.01	13.01	JANELAS DE ALUMÍNIO						
SUDECAP_10/2024	13.01.01	13.01.01	JANELAS DE ALUMÍNIO - MÁXIMO AR, COM VIDROS, BATENTES E FERRAGENS, SEM CONTRA MARCO REF 94569	M2	55,00	R\$ 617,58	1,3053	R\$ 806,13	R\$ 44.337,15
SUDECAP_10/2024	13.01.02	13.01.02	JANELAS DE ALUMÍNIO DE CORRER, 2 FOLHAS, COM VIDROS, BATENTES E FERRAGENS, SEM CONTRA MARCO REF 94570	M2	120,00	R\$ 368,00	1,3053	R\$ 480,35	R\$ 57.642,00
SUDECAP_10/2024	13.01.03	13.01.03	JANELAS DE ALUMÍNIO DE CORRER, 3 FOLHAS, 2 VENEZIANAS, 1 COM VIDRO, BATENTES E FERRAGENS, SEM CONTRA MARCO REF 94572	M2	120,00	R\$ 391,51	1,3053	R\$ 511,04	R\$ 61.324,80
SUDECAP_10/2024	13.01.04	13.01.04	JANELAS DE ALUMÍNIO DE CORRER, 4 FOLHAS, COM VIDROS, BATENTES E FERRAGENS, SEM CONTRA MARCO REF 94573	M2	120,00	R\$ 358,07	1,3053	R\$ 467,39	R\$ 56.086,80
SUDECAP_10/2024	13.01.05	13.01.05	JANELAS DE ALUMÍNIO DE CORRER, 6 FOLHAS(2 VENEZIANAS FIXAS, 2 DE CORRER, 2 COM VIDRO) BATENTES E FERRAGENS, SEM CONTRA MARCO REF 94580	M2	120,00	R\$ 427,38	1,3053	R\$ 557,86	R\$ 66.943,20
SUDECAP_10/2024	13.01.10	13.01.10	CONTRAMARCO DE ALUMÍNIO, FIXAÇÃO COM PARAFUSOS REF 94590	M	650,00	R\$ 15,54	1,3053	R\$ 20,28	R\$ 13.182,00
	13.02	13.02	PORTAS DE ALUMÍNIO						
SUDECAP_10/2024	13.02.01	13.02.01	PORTA DE ALUMÍNIO DE ABRIR COM LAMBRI, FIXAÇÃO COM PARAFUSOS ADP REF 91338	M2	85,00	R\$ 650,59	1,3053	R\$ 849,22	R\$ 72.183,70
	13.31	13.31	PORTAO EM TELA						
SUDECAP_10/2024	13.31.11	13.31.11	PORTÃO COM TUBOS E TELAS DE AÇO, 1 FOLHA - CHUMBADO EM ESTRUTURA - FORNECIMENTO E INSTALAÇÃO	M2	102,80	R\$ 291,61	1,3053	R\$ 380,64	R\$ 39.129,79
SUDECAP_10/2024	13.31.12	13.31.12	PORTÃO COM TUBOS E TELAS DE AÇO, 1 FOLHA - SOLDADO EM ESTRUTURA - FORNECIMENTO E INSTALAÇÃO	M2	65,00	R\$ 280,85	1,3053	R\$ 366,59	R\$ 23.828,35
SUDECAP_10/2024	13.31.13	13.31.13	PORTÃO COM TUBOS E TELAS DE AÇO, 2 FOLHAS - CHUMBADO EM ESTRUTURA - FORNECIMENTO E INSTALAÇÃO	M2	65,00	R\$ 300,06	1,3053	R\$ 391,67	R\$ 25.458,55
SUDECAP_10/2024	13.31.14	13.31.14	PORTÃO COM TUBOS E TELAS DE AÇO, 2 FOLHAS - SOLDADO EM ESTRUTURA - FORNECIMENTO E INSTALAÇÃO	M2	65,00	R\$ 221,49	1,3053	R\$ 289,11	R\$ 18.792,15
SUDECAP_10/2024	13.31.51	13.31.51	PORTÃO COM TUBOS (2") E TELAS DE AÇO, 1 FOLHA, 1,10 X 2,25M - PADRÃO SUDECAP_10/2024 - PRODUÇÃO EM SERRALHERIA	UN	65,00	R\$ 626,98	1,3053	R\$ 818,40	R\$ 53.196,00
SUDECAP_10/2024	13.31.52	13.31.52	PORTÃO COM TUBOS (2") E TELAS DE AÇO, 2 FOLHAS, 3,00 X 2,25M - PADRÃO SUDECAP_10/2024 - PRODUÇÃO EM SERRALHERIA	UN	65,00	R\$ 1.359,09	1,3053	R\$ 1.774,02	R\$ 115.311,30
SUDECAP_10/2024	13.31.53	13.31.53	DOBRADIÇA TUBULAR DE GIRO PARA PORTÃO DE TUBO (2") E TELA DE AÇO	UN	65,00	R\$ 19,21	1,3053	R\$ 25,07	R\$ 1.629,55
	13.32	13.32	PORTAO EM CHAPA E PERFIL DE FERRO						
SICOR_10/2024	13.32.03	ED-50982	PORTÃO EM CHAPA DE AÇO GALVANIZADO, TIPO LAMBRI, ESP. 1,25MM (GSG-18), COM REQUADRO EM TUBO DE AÇO (50X30)MM, ESP. 1,25MM, EXCLUSIVE CADEADO E PINTURA	M2	291,60	R\$ 445,88	1,3053	R\$ 582,01	R\$ 169.714,12

PREFEITURA MUNICIPAL DE BELO HORIZONTE SMOBI - SECRETARIA MUNICIPAL DE OBRAS E INFRAESTRUTURA PLANILHA DE ORÇAMENTO ATA DE REGISTRO DE PREÇOS PARA PRÓPRIOS BARREIRO, CENTRO SUL, HIPERCENTRO, LESTE, NORDESTE E OESTE				MÊS / REF. OUTUBRO/2024		TIPO DE TABELA DESONERADO					
1,3053											
REFERÊNCIA	CÓDIGO	CÓDIGO AUXILIAR	DESCRIÇÃO DO SERVIÇO	UNID.	QUANT.	CUSTO UNITÁRIO SUDECAP/CPUS/ COTADOS	BDI's	PREÇO DE VENDA UNITÁRIO	PREÇO DE VENDA TOTAL		
						DESONERADO					DESONERADO
	13.38	13.38	GRADES								
SICOR_10/2024	13.38.02	ED-50954	FORNECIMENTO DE JANELA BASCULANTE DE FERRO, INCLUSIVE ASSENTAMENTO, FERRAGENS E ACESSÓRIOS	M2	312,00	R\$ 460,11	1,3053	R\$ 600,58	R\$ 187.380,96		
SUDECAP_10/2024	13.38.04	13.38.04	GRADE EM FERRO FIXADO EM VÃOS DE JANELAS ADP REF 99861	M2	360,00	R\$ 459,99	1,3053	R\$ 600,42	R\$ 216.151,20		
SUDECAP_10/2024	13.38.27	13.38.27	GRADIL NYLOFOR H=1.03 M INCLUSIVE POSTE OU EQUIVALENTE	M	360,00	R\$ 217,21	1,3053	R\$ 283,52	R\$ 102.067,20		
SUDECAP_10/2024	13.38.28	13.38.28	GRADIL NYLOFOR H=1.53 M INCLUSIVE POSTE OU EQUIVALENTE	M	360,00	R\$ 269,14	1,3053	R\$ 351,31	R\$ 126.471,60		
SUDECAP_10/2024	13.38.29	13.38.29	GRADIL NYLOFOR H=2.03 M INCLUSIVE POSTE OU EQUIVALENTE	M	200,00	R\$ 315,89	1,3053	R\$ 412,33	R\$ 82.466,00		
SUDECAP_10/2024	13.38.30	13.38.30	GRADIL NYLOFOR H=2.43 M INCLUSIVE POSTE OU EQUIVALENTE	M	200,00	R\$ 407,37	1,3053	R\$ 531,74	R\$ 106.348,00		
	13.40	13.40	GUARDA-CORPO E CORRIMAO								
SINAPI_10/2024	13.40.04	99839	GUARDA-CORPO DE AÇO GALVANIZADO DE 1,10M DE ALTURA, MONTANTES TUBULARES DE 1.1/2 ESPAÇADOS DE 1,20M, TRAVESSA SUPERIOR DE 2 , GRADIL FORMADO POR BARRAS CHATAS EM FERRO DE 32X4,8MM, FIXADO COM CHUMBADOR MECÂNICO. AF_04/2019_PS	M	1000,00	R\$ 468,07	1,3053	R\$ 610,97	R\$ 610.970,00		
SINAPI_10/2024	13.40.05	99839	GUARDA-CORPO DE AÇO GALVANIZADO DE 1,10M DE ALTURA, MONTANTES TUBULARES DE 1.1/2 ESPAÇADOS DE 1,20M, TRAVESSA SUPERIOR DE 2 , GRADIL FORMADO POR BARRAS CHATAS EM FERRO DE 32X4,8MM, FIXADO COM CHUMBADOR MECÂNICO. AF_04/2019_PS	M	1000,00	R\$ 468,07	1,3053	R\$ 610,97	R\$ 610.970,00		
SUDECAP_10/2024	13.40.53	13.40.53	BARRA DE APOIO EM AÇO INOX P/LAVATÓRIO RETANGULAR D=32MM L=49X64X49CM E=1,5MM (ABNT NBR 9050:2020)	UN	85,00	R\$ 231,02	1,3053	R\$ 301,55	R\$ 25.631,75		
SUDECAP_10/2024	13.40.55	13.40.55	BARRA DE APOIO EM AÇO INOX P/LAVATÓRIO DE CANTO D=32MM E=1,5MM (ABNT NBR 9050:2020)	UN	165,00	R\$ 92,85	1,3053	R\$ 121,20	R\$ 19.998,00		
SUDECAP_10/2024	13.40.56	13.40.56	BARRA DE APOIO EM AÇO INOX RETA D=32MM L=80CM E=1,5MM (ABNT NBR 9050:2020)	UN	85,00	R\$ 170,65	1,3053	R\$ 222,75	R\$ 18.933,75		
SUDECAP_10/2024	13.40.57	13.40.57	BARRA DE APOIO EM AÇO INOX LATERAL COM REFORÇO D=32MM L= 80CM E=1,5MM (ABNT NBR 9050:2020)	UN	165,00	R\$ 388,44	1,3053	R\$ 507,03	R\$ 83.659,95		
SUDECAP_10/2024	13.40.58	13.40.58	BARRA DE APOIO EM AÇO INOX EM "L" D=32MM 70X70CM E=1,5MM (ABNT NBR 9050:2020)	UN	165,00	R\$ 324,50	1,3053	R\$ 423,57	R\$ 69.889,05		
SUDECAP_10/2024	13.40.59	13.40.59	BARRA DE APOIO EM AÇO INOX RETA D=32MM L=40CM E=1,5MM (ABNT NBR 9050:2020)	UN	165,00	R\$ 88,85	1,3053	R\$ 115,98	R\$ 19.136,70		
SUDECAP_10/2024	13.40.65	13.40.65	BARRA APOIO DEFICIENTE TUBO METAL.CROMADO D=1 1/2"	M	85,00	R\$ 74,75	1,3053	R\$ 97,57	R\$ 8.293,45		
SUDECAP_10/2024	13.40.81	13.40.81	GUARDA-CORPO COM PILARETES DE CONCRETO D=150MM A CADA 150 CM E 7 TUBOS GALV. 1 1/4 " E FECHAMENTO INFERIOR EM TELA DE ARAME ONDULADO GALV. FIO Nº 12, TUBO INDUSTRIAL CHAPA 14 - 2,00 M (NBR 6591)	M	85,00	R\$ 280,12	1,3053	R\$ 365,64	R\$ 31.079,40		
SUDECAP_10/2024	13.40.82	13.40.82	GUARDA CORPO MOD. "TUBOS VERTICAIS", COM MONTANTES D=2", FIXAÇÃO A CADA 144 CM, TUBOS VERTICAIS INTERMEDIÁRIOS D= 1 1/4", TUBO INDUSTRIAL CHAPA 16 - 1,50 MM (NBR 6591)	M	275,00	R\$ 366,57	1,3053	R\$ 478,48	R\$ 131.582,00		
SUDECAP_10/2024	13.40.83	13.40.83	GUARDA CORPO MOD. "TUBOS VERTICAIS", COM MONTANTES D=2", FIXAÇÃO A CADA 144 CM, TUBOS VERTICAIS INTERMEDIÁRIOS D= 1 1/4", CORRIMÃO DUPLO, TUBO INDUSTRIAL CHAPA 16 - 1,50 MM (NBR 6591)	M	275,00	R\$ 406,28	1,3053	R\$ 530,32	R\$ 145.838,00		
SUDECAP_10/2024	13.40.84	13.40.84	GUARDA-CORPO MOD. "TIPO TELA", COM MONTANTES D=2", A CADA 100 CM E FECHAMENTO EM TELA DE ARAME ONDULADO GALV. FIO Nº 12, FIXADA COM CANTONEIRAS E BARRAS CHATAS, TUBO INDUSTRIAL CHAPA 16 - 1,50 MM (NBR 6591)	M	275,00	R\$ 335,66	1,3053	R\$ 438,14	R\$ 120.488,50		
SUDECAP_10/2024	13.40.85	13.40.85	GUARDA-CORPO MOD. "TIPO TELA", COM MONTANTES D=2", A CADA 100 CM E FECHAMENTO EM TELA DE ARAME ONDULADO GALV. FIO Nº 12, FIXADA COM CANTONEIRAS E BARRAS CHATAS, CORRIMÃO DUPLO, TUBO INDUSTRIAL CHAPA 16 - 1,50 MM (NBR 6591)	M	275,00	R\$ 387,85	1,3053	R\$ 506,26	R\$ 139.221,50		
SICOR_10/2024	13.40.90	ED-50943	CORRIMÃO DUPLO EM TUBO DE AÇO INOX D = 1 1/ 2" - FIXADO EM ALVENARIA	M	150,00	R\$ 435,86	1,3053	R\$ 568,93	R\$ 85.339,50		
SICOR_10/2024	13.40.91	ED-50942	CORRIMÃO SIMPLES EM TUBO DE AÇO INOX D = 1 1/2" - FIXADO EM PISO	M	150,00	R\$ 226,55	1,3053	R\$ 295,72	R\$ 44.358,00		

PREFEITURA MUNICIPAL DE BELO HORIZONTE SMOBI - SECRETARIA MUNICIPAL DE OBRAS E INFRAESTRUTURA PLANILHA DE ORÇAMENTO ATA DE REGISTRO DE PREÇOS PARA PRÓPRIOS BARREIRO, CENTRO SUL, HIPERCENTRO, LESTE, NORDESTE E OESTE				MÊS / REF. OUTUBRO/2024		TIPO DE TABELA DESONERADO					
1,3053											
REFERÊNCIA	CÓDIGO	CÓDIGO AUXILIAR	DESCRIÇÃO DO SERVIÇO	UNID.	QUANT.	CUSTO UNITÁRIO SUDECAP/CPUS/ COTADOS		BDI's	PREÇO DE VENDA UNITÁRIO	PREÇO DE VENDA TOTAL	
						DESONERADO	DESONERADO				DESONERADO
SICOR_10/2024	13.40.92	ED-32098	GUARDA-CORPO EXTERNO, ALTURA 130CM, EM TUBO GALVANIZADO, COM COSTURA, DIÂMETRO 2", ESP. 3MM, GRADIL COM DIVISÃO HORIZONTAL EM TUBO GALVANIZADO, COM COSTURA, DIÂMETRO 1", ESP. 3MM, EXCLUSIVE PINTURA	M	150,00	R\$	660,28	1,3053	R\$ 861,86	R\$ 129.279,00	
SICOR_10/2024	13.40.93	ED-32099	GUARDA-CORPO INTERNO, ALTURA 110CM, EM TUBO GALVANIZADO, COM COSTURA, DIÂMETRO 2", ESP. 3MM, GRADIL COM DIVISÃO VERTICAL EM TUBO GALVANIZADO, COM COSTURA, DIÂMETRO 1", ESP. 3MM, INCLUSIVE CORRIMÃO SIMPLES, EXCLUSIVE PINTURA	M	150,00	R\$	746,37	1,3053	R\$ 974,24	R\$ 146.136,00	
SICOR_10/2024	13.40.94	ED-32100	GUARDA-CORPO INTERNO, ALTURA 110CM, EM TUBO GALVANIZADO, COM COSTURA, DIÂMETRO 2", ESP. 3MM, GRADIL COM DIVISÃO VERTICAL EM TUBO GALVANIZADO, COM COSTURA, DIÂMETRO 1", ESP. 3MM, INCLUSIVE CORRIMÃO DUPLO, EXCLUSIVE PINTURA	M	150,00	R\$	843,93	1,3053	R\$ 1.101,58	R\$ 165.237,00	
	13.55	13.55	ACESSORIOS E PEÇAS COMPLEMENTARES								
SUDECAP_10/2024	13.55.01	13.55.01	ALÇAPAO - 60X60 CM, CAIXILHO CHAPA 18	UN	55,00	R\$	268,35	1,3053	R\$ 350,28	R\$ 19.265,40	
SUDECAP_10/2024	13.55.02	13.55.02	ALÇAPAO - 80X80 CM, CAIXILHO CHAPA 18	UN	55,00	R\$	323,09	1,3053	R\$ 421,73	R\$ 23.195,15	
SUDECAP_10/2024	13.55.21	13.55.21	ESCADA MARINHEIRO-TB GALV.D=3/4" C/ GRADIL-TIPO 2	M	35,00	R\$	605,01	1,3053	R\$ 789,72	R\$ 27.640,20	
SUDECAP_10/2024	13.55.30	13.55.30	BATE-RODAS EM TUBO GALVANIZADO PINTADO D=3"	UN	98,00	R\$	263,82	1,3053	R\$ 344,36	R\$ 33.747,28	
	13.70	13.70	PADRAO GRUPO ESCOLAR								
SUDECAP_10/2024	13.70.05	01.14.05	JANELA DE CORRER DE FERRO 1x1/8", AREA > 1,0 M2	UN	20,00	R\$	428,86	1,3053	R\$ 559,79	R\$ 11.195,80	
SICOR_10/2024	13.70.19	ED-50954	FORNECIMENTO DE JANELA BASCULANTE DE FERRO, INCLUSIVE ASSENTAMENTO, FERRAGENS E ACESSÓRIOS	M2	15,00	R\$	460,11	1,3053	R\$ 600,58	R\$ 9.008,70	
SICOR_10/2024	13.70.44	ED-50973	PORTA METÁLICA EM CHAPA DOBRADA, DIMENSÃO (80X210)CM, TIPO DE ABRIR, UMA (1) FOLHA, INCLUSIVE ESTRUTURA, DOBRADIÇA E MARCO, EXCLUSIVE FECHADURA E PINTURA	UN	30,00	R\$	588,68	1,3053	R\$ 768,40	R\$ 23.052,00	
SICOR_10/2024	13.70.45	ED-50971	PORTA METALICA EM CHAPA DOBRADA, DIMENSAO (60X210)CM, TIPO DE ABRIR, UMA (1) FOLHA, INCLUSIVE ESTRUTURA, DOBRADIÇA E MARCO, EXCLUSIVE FECHADURA E PINTURA	UN	20,00	R\$	492,30	1,3053	R\$ 642,60	R\$ 12.852,00	
SICOR_10/2024	13.70.46	ED-50975	PORTA METÁLICA EM CHAPA DOBRADA, DIMENSÃO (90X210)CM, TIPO DE ABRIR, UMA (1) FOLHA, INCLUSIVE ESTRUTURA, DOBRADIÇA E MARCO, EXCLUSIVE FECHADURA E PINTURA	UN	20,00	R\$	616,00	1,3053	R\$ 804,06	R\$ 16.081,20	
	13.71	13.71	TELA MOSQUETEIRA								
CPU-13.71.01	13.71.01	CPU-13.71.01	TELA MOSQUETEIRA PARA JANELA PADRÃO ESCOLAR J1	UN	20,00	R\$	153,04	1,3053	R\$ 199,76	R\$ 3.995,20	
CPU-13.71.02	13.71.02	CPU-13.71.02	TELA MOSQUETEIRA PARA JANELA PADRÃO ESCOLAR J2	UN	15,00	R\$	93,03	1,3053	R\$ 121,43	R\$ 1.821,45	
	13.76	13.76	PADRAO CENTRO DE SAUDE								
SICOR_10/2024	13.76.10	ED-50954	FORNECIMENTO DE JANELA BASCULANTE DE FERRO, INCLUSIVE ASSENTAMENTO, FERRAGENS E ACESSÓRIOS	M2	18,00	R\$	460,11	1,3053	R\$ 600,58	R\$ 10.810,44	
CPU-13.76.28	13.76.28	CPU-13.76.28	PF2-PORTA DE ABRIR - VENEZIANA - CHAPA - 0,7X2,8 M	UN	10,00	R\$	1.662,17	1,3053	R\$ 2.169,63	R\$ 21.696,30	
	13.91	13.91	ALAMBRADO								
SICOR_10/2024	13.91.03	ED-9100	ALAMBRADO PARA QUADRA ESPORTIVA, EM TELA DE ARAME GALVANIZADO COM TRAMA LOSANGULAR DE 2" (50,8MM) E FIO BWG12 (2,77MM), EXCLUSIVE PINTURA, INCLUSIVE FIXAÇÃO E FORNECIMENTO EM QUADROS DE TUBOS DE AÇO CARBONO GALVANIZADO DIÂMETRO DE 50MM (2")	M2	9000,00	R\$	141,09	1,3053	R\$ 184,16	R\$ 1.657.440,00	
SUDECAP_10/2024	13.91.04	13.91.04	ALAMBRADO PARA QUADRA ESPORTIVA, TUBOS HORIZONTAIS DE 2" E MONTANTES DE 3". E=2MM, H ATÉ 5,00M	M2	7500,00	R\$	118,99	1,3053	R\$ 155,32	R\$ 1.164.900,00	

PREFEITURA MUNICIPAL DE BELO HORIZONTE SMOBI - SECRETARIA MUNICIPAL DE OBRAS E INFRAESTRUTURA PLANILHA DE ORÇAMENTO ATA DE REGISTRO DE PREÇOS PARA PRÓPRIOS BARREIRO, CENTRO SUL, HIPERCENTRO, LESTE, NORDESTE E OESTE				MÊS / REF. OUTUBRO/2024		TIPO DE TABELA DESONERADO			
1,3053									
REFERÊNCIA	CÓDIGO	CÓDIGO AUXILIAR	DESCRIÇÃO DO SERVIÇO	UNID.	QUANT.	CUSTO UNITÁRIO SUDECAP/CPUS/ COTADOS	BDI's	PREÇO DE VENDA UNITÁRIO	PREÇO DE VENDA TOTAL
						DESONERADO	DESONERADO	DESONERADO	DESONERADO
	13.93	13.93	GRELHAS DE AÇO						
SUDECAP_10/2024	13.93.01	13.93.01	GRELHA DE AÇO 0,5X0,5 (CXL) PARA CAIXA PASSAGEM/INSPEÇÃO DE 0,3X0,3 (CXL)	UN	350,00	R\$ 1.100,15	1,3053	R\$ 1.436,03	R\$ 502.610,50
SUDECAP_10/2024	13.93.02	13.93.02	GRELHA DE AÇO 0,6X0,6 (CXL) PARA CAIXA PASSAGEM/INSPEÇÃO DE 0,4X0,4 (CXL)	UN	350,00	R\$ 1.182,16	1,3053	R\$ 1.543,07	R\$ 540.074,50
SUDECAP_10/2024	13.93.03	13.93.03	GRELHA DE AÇO 0,8X0,8 (CXL) PARA CAIXA PASSAGEM/INSPEÇÃO DE 0,6X0,6 (CXL)	UN	350,00	R\$ 1.379,63	1,3053	R\$ 1.800,83	R\$ 630.290,50
SUDECAP_10/2024	13.93.04	13.93.04	GRELHA DE AÇO 1,0X1,0 (CXL) PARA CAIXA PASSAGEM/INSPEÇÃO DE 0,8X0,8 (CXL)	UN	350,00	R\$ 1.764,09	1,3053	R\$ 2.302,67	R\$ 805.934,50
SUDECAP_10/2024	13.93.05	13.93.05	GRELHA DE AÇO 1,2X1,2 (CXL) PARA CAIXA PASSAGEM/INSPEÇÃO DE 1,0X1,0 (CXL)	UN	350,00	R\$ 2.075,70	1,3053	R\$ 2.709,41	R\$ 948.293,50
	13.95	13.95	ESQUADRIA DE SERRALHERIA						
SICOR_10/2024	13.95.01	ED-50957	FORNECIMENTO DE JANELA BASCULANTE EM METALON, INCLUSIVE ASSENTAMENTO, FERRAGENS E ACESSÓRIOS	M2	500,00	R\$ 482,81	1,3053	R\$ 630,21	R\$ 315.105,00
SICOR_10/2024	13.95.02	ED-50959	FORNECIMENTO DE JANELA EM METALON, TIPO MÁXIM-AR, INCLUSIVE ASSENTAMENTO, FERRAGENS E ACESSÓRIOS	M2	150,00	R\$ 349,83	1,3053	R\$ 456,63	R\$ 68.494,50
SICOR_10/2024	13.95.03	ED-50955	FORNECIMENTO DE JANELA DE CORRER EM FERRO, INCLUSIVE ASSENTAMENTO, FERRAGENS E ACESSÓRIOS	M2	50,00	R\$ 519,06	1,3053	R\$ 677,53	R\$ 33.876,50
SICOR_10/2024	13.95.04	ED-50958	FORNECIMENTO DE JANELA DE CORRER EM METALON, INCLUSIVE ASSENTAMENTO, FERRAGENS E ACESSÓRIOS	M2	50,00	R\$ 525,04	1,3053	R\$ 685,33	R\$ 34.266,50
SICOR_10/2024	13.95.05	ED-50960	FORNECIMENTO DE JANELA VENEZIANA FIXAS METALON, INCLUSIVE ASSENTAMENTO, FERRAGENS E ACESSÓRIOS	M2	50,00	R\$ 633,17	1,3053	R\$ 826,48	R\$ 41.324,00
SICOR_10/2024	13.95.06	ED-50896	GF1 - (340 X 145 CM) GRADE FIXA PARA PROTEÇÃO DE JANELAS, EM BARRA DE FERRO QUADRADO DE 1/2" E QUADRO DE FERRO CHATO DE 1/2"x 1/8", COLOCADA	UN	50,00	R\$ 1.743,59	1,3053	R\$ 2.275,91	R\$ 113.795,50
SICOR_10/2024	13.95.07	ED-50913	GR - GRADE FIXA EM FERRO (180 X 158 CM) , COLOCADA	UN	20,00	R\$ 1.005,84	1,3053	R\$ 1.312,92	R\$ 26.258,40
	13.96	13.96	ESQUADRIA DE ALUMÍNIO						
SICOR_10/2024	13.96.01	ED-29484	JANELA EM ALUMÍNIO DE CORRER COM 2 FOLHAS, LINHA 25/SUPREMA, ACABAMENTO ANODIZADO NATURAL, INCLUSIVE PERFIS, VIDRO 4MM E INSTALAÇÃO, EXCLUSIVE FERRAGENS PARA JANELA DE ALUMÍNIO DE CORRER	M2	50,00	R\$ 836,70	1,3053	R\$ 1.092,14	R\$ 54.607,00
SICOR_10/2024	13.96.02	ED-29481	JANELA EM ALUMÍNIO MÁXIM-AR COM ALTURA DE 60CM, LINHA 25/SUPREMA, ACABAMENTO ANODIZADO NATURAL, INCLUSIVE PERFIS, VIDRO LISO 4MM E INSTALAÇÃO, EXCLUSIVE FERRAGENS PARA MÓDULO DE JANELA DE ALUMÍNIO MÁXIM-AR	M2	25,00	R\$ 982,09	1,3053	R\$ 1.281,92	R\$ 32.048,00
SICOR_10/2024	13.96.03	ED-29482	JANELA EM ALUMÍNIO MÁXIM-AR COM ALTURA DE 80CM, LINHA 25/SUPREMA, ACABAMENTO ANODIZADO NATURAL, INCLUSIVE PERFIS, VIDRO LISO 4MM E INSTALAÇÃO, EXCLUSIVE FERRAGENS PARA MÓDULO DE JANELA DE ALUMÍNIO MÁXIM-AR	M2	25,00	R\$ 887,89	1,3053	R\$ 1.158,96	R\$ 28.974,00
SICOR_10/2024	13.96.04	ED-29453	FERRAGENS PARA JANELA DE ALUMÍNIO PARA CONJUNTO DE DUAS (2) FOLHAS DE CORRER, INCLUSIVE ROLDANAS E ACESSÓRIOS, FORNECIMENTO E INSTALAÇÃO, EXCLUSIVE JANELA	UN	120,00	R\$ 85,92	1,3053	R\$ 112,15	R\$ 13.458,00
SICOR_10/2024	13.96.05	ED-23035	PORTA METÁLICA VENEZIANA, TIPO DE ABRIR, COM UMA (1) FOLHA, EM PERFIL VENEZIANA ENRIJECIDO, INCLUSIVE PINTURA ANTICORROSIVA A BASE DE ÓXIDO DE FERRO (ZARCÃO), UMA (1) DEMÃO, FORNECIMENTO E ASSENTAMENTO, EXCLUSIVE FECHADURA E DOBRADIÇA	M2	50,00	R\$ 403,05	1,3053	R\$ 526,10	R\$ 26.305,00
SINAPI_10/2024	13.96.06	91341	PORTA EM ALUMÍNIO DE ABRIR TIPO VENEZIANA COM GUARNIÇÃO, FIXAÇÃO COM PARAFUSOS - FORNECIMENTO E INSTALAÇÃO. AF_12/2019	M2	50,00	R\$ 639,48	1,3053	R\$ 834,71	R\$ 41.735,50
SUDECAP_10/2024	13.96.07	13.01.10	CONTRAMARCO DE ALUMÍNIO, FIXAÇÃO COM PARAFUSOS REF 94590	M	120,00	R\$ 15,54	1,3053	R\$ 20,28	R\$ 2.433,60
SICOR_10/2024	13.96.08	ED-29452	FERRAGENS PARA PORTA DE ALUMÍNIO DE ABRIR DE UMA (1) FOLHA, INCLUSIVE FECHADURA E DOBRADICAS, FORNECIMENTO E INSTALAÇÃO, EXCLUSIVE PORTA	UN	40,00	R\$ 146,91	1,3053	R\$ 191,76	R\$ 7.670,40

PREFEITURA MUNICIPAL DE BELO HORIZONTE SMOBI - SECRETARIA MUNICIPAL DE OBRAS E INFRAESTRUTURA PLANILHA DE ORÇAMENTO ATA DE REGISTRO DE PREÇOS PARA PRÓPRIOS BARREIRO, CENTRO SUL, HIPERCENTRO, LESTE, NORDESTE E OESTE				MÊS / REF. OUTUBRO/2024		TIPO DE TABELA DESONERADO				
1,3053										
REFERÊNCIA	CÓDIGO	CÓDIGO AUXILIAR	DESCRIÇÃO DO SERVIÇO	UNID.	QUANT.	CUSTO UNITÁRIO SUDECAP/CPUS/ COTADOS	BDI's	PREÇO DE VENDA UNITÁRIO	PREÇO DE VENDA TOTAL	
						DESONERADO				
	14	14	REVESTIMENTOS							
	14.05	14.05	REVESTIMENTO COM ARGAMASSA DE CIMENTO, CAL E AREIA							
SUDECAP_10/2024	14.05.05	14.05.05	CHAPISCO COM ARGAMASSA 1:3 CIM./AREIA, A COLHER	M2	1838,00	R\$ 7,79	1,3053	R\$ 10,17	R\$ 18.692,46	
SUDECAP_10/2024	14.05.07	14.05.07	CHAPISCO COM ARGAMASSA 1:3 CIM./AREIA, A PENEIRA	M2	4500,00	R\$ 11,64	1,3053	R\$ 15,19	R\$ 68.355,00	
SUDECAP_10/2024	14.05.21	14.05.21	EMBOÇO COM ARGAMASSA 1:6 CIMENTO E AREIA	M2	300,00	R\$ 26,15	1,3053	R\$ 34,13	R\$ 10.239,00	
SUDECAP_10/2024	14.05.31	14.05.31	REBOCO COM ARGAMASSA 1:7 CIMENTO E AREIA	M2	350,00	R\$ 34,33	1,3053	R\$ 44,81	R\$ 15.683,50	
SUDECAP_10/2024	14.05.34	14.05.34	REBOCO COM ARGAMASSA 1:4	M2	8000,00	R\$ 36,18	1,3053	R\$ 47,23	R\$ 377.840,00	
SUDECAP_10/2024	14.05.41	14.05.41	REBOCO COM ARGAMASSA 1:4 E SIKA 1/EQUIVALENTE	M2	8500,00	R\$ 39,34	1,3053	R\$ 51,35	R\$ 436.475,00	
SUDECAP_10/2024	14.05.43	14.05.43	REBOCO COM ARGAMASSA 1:4 NATADO (BARRA LISA)	M2	8200,00	R\$ 41,31	1,3053	R\$ 53,92	R\$ 442.144,00	
SUDECAP_10/2024	14.05.61	14.05.61	REBOCO TIPO MASSA FINA COM ARGAMASSA 1:7	M2	820,00	R\$ 19,90	1,3053	R\$ 25,98	R\$ 21.303,60	
SUDECAP_10/2024	14.05.71	14.05.71	SULCO NO REBOCO LARGURA=2CM	M	8200,00	R\$ 9,21	1,3053	R\$ 12,02	R\$ 98.564,00	
SUDECAP_10/2024	14.05.77	14.05.77	ABERTURA DE JUNTA EM ARGAMASSA DE REVEST.L=1 A 2CM	M	8200,00	R\$ 9,21	1,3053	R\$ 12,02	R\$ 98.564,00	
	14.06	14.06	REVESTIMENTO COM ARGAMASSA ESPECIAL							
SUDECAP_10/2024	14.06.01	14.06.01	REVESTIMENTO COM ARGAMASSA BARITADA	M2	385,00	R\$ 53,35	1,3053	R\$ 69,64	R\$ 26.811,40	
	14.07	14.07	REVESTIMENTO INTERNO EM GESSO							
SUDECAP_10/2024	14.07.01	14.07.01	REVESTIMENTO DE PAREDES INTERNAS E TETOS EM GESSO	M2	850,00	R\$ 19,47	1,3053	R\$ 25,41	R\$ 21.598,50	
	14.15	14.15	REVESTIMENTO COM AZULEJO							
SUDECAP_10/2024	14.15.07	40.31.08	EM AZULEJO BRANCO 15X15 CM, EXTRA	M2	2500,00	R\$ 60,15	1,3053	R\$ 78,51	R\$ 196.275,00	
SICOR_10/2024	14.15.08	ED-50717	REVESTIMENTO COM AZULEJO BRANCO (20X20)CM, JUNTA A PRUMO, ASSENTAMENTO COM ARGAMASSA INDUSTRIALIZADA, INCLUSIVE REJUNTAMENTO	M2	2500,00	R\$ 88,16	1,3053	R\$ 115,08	R\$ 287.700,00	
	14.17	14.17	REVESTIMENTO COM CERAMICA							
SICOR_10/2024	14.17.16	ED-50722	10X10CM LINHA ARQUITETURAL BEGE/BRANCO ELIANE/EQUIVALENTE	M2	500,00	R\$ 67,59	1,3053	R\$ 88,23	R\$ 44.115,00	
SICOR_10/2024	14.17.17	ED-50722	10X10CM ARQUITE. VERDE/AZUL/CINZA MEDIO ELIANE/EQUIVALENTE	M2	500,00	R\$ 67,59	1,3053	R\$ 88,23	R\$ 44.115,00	
SICOR_10/2024	14.17.18	ED-50722	10X10CM ARQUITE.AZUL/VERDE/DAMASCO ESCURO ELIANE/S	M2	500,00	R\$ 67,59	1,3053	R\$ 88,23	R\$ 44.115,00	
SUDECAP_10/2024	14.17.20	14.17.20	REVESTIMENTO PAREDES INTERNAS EM CERAMICA ESMALTADA EXTRA, ÁREA ATÉ 2025 CM2 REF 87265	M2	850,00	R\$ 47,22	1,3053	R\$ 61,64	R\$ 52.394,00	
SUDECAP_10/2024	14.17.21	14.17.21	REVESTIMENTO PAREDES EXTERNAS EM CERAMICA ESMALTADA, ÁREA ATÉ 200 CM2 REF 104588	M2	850,00	R\$ 161,38	1,3053	R\$ 210,65	R\$ 179.052,50	
	14.21	14.21	REVESTIMENTO COM PEDRA							
SUDECAP_10/2024	14.21.03	14.21.03	ARREIMATE EM ARDOSIA H=5CM	M	385,00	R\$ 31,10	1,3053	R\$ 40,59	R\$ 15.627,15	
SUDECAP_10/2024	14.21.05	14.21.05	ARDOSIA 40 X 40 CM	M2	385,00	R\$ 90,96	1,3053	R\$ 118,73	R\$ 45.711,05	
SUDECAP_10/2024	14.21.10	14.21.10	MARMORE BRANCO NACIONAL, E= 2 CM	M2	55,00	R\$ 291,31	1,3053	R\$ 380,25	R\$ 20.913,75	
SUDECAP_10/2024	14.21.11	14.21.11	GRANITO CINZA CORUMBA E=2CM	M2	45,00	R\$ 249,31	1,3053	R\$ 325,42	R\$ 14.643,90	
	14.35	14.35	COMPLEMENTO PARA ARREIMATE CERAMICO							
SUDECAP_10/2024	14.35.02	14.35.02	CANTONEIRA ALUMINIO P/ ACABAMENTO DE QUINA DS-020	M	287,00	R\$ 18,61	1,3053	R\$ 24,29	R\$ 6.971,23	
	15	15	PISOS, RODAPES, SOLEIRAS E PEITORIS							
	15.02	15.02	PISO DE TRANSIÇÃO							
SUDECAP_10/2024	15.02.05	15.02.05	E= 6,0 CM, SEM JUNTA FCK>= 20 MPA (MANUAL)	M2	1500,00	R\$ 51,97	1,3053	R\$ 67,84	R\$ 101.760,00	
SUDECAP_10/2024	15.02.07	15.02.07	E= 8,0 CM, SEM JUNTA FCK >= 20 MPA (MANUAL)	M2	400,00	R\$ 65,77	1,3053	R\$ 85,85	R\$ 34.340,00	
SUDECAP_10/2024	15.02.09	15.02.09	E= 10,0 CM, SEM JUNTA FCK >= 20MPA	M2	400,00	R\$ 79,57	1,3053	R\$ 103,86	R\$ 41.544,00	
SUDECAP_10/2024	15.02.15	15.02.15	E= 6 CM, COM JUNTA DE MADEIRA DE 2 X 2 M	M2	320,00	R\$ 60,35	1,3053	R\$ 78,77	R\$ 25.206,40	
SUDECAP_10/2024	15.02.17	15.02.17	E= 8 CM, COM JUNTA DE MADEIRA DE 2 X 2 M	M2	320,00	R\$ 74,12	1,3053	R\$ 96,75	R\$ 30.960,00	
SUDECAP_10/2024	15.02.19	15.02.19	E= 10 CM, COM JUNTA DE MADEIRA DE 2 X 2 M	M2	320,00	R\$ 89,79	1,3053	R\$ 117,20	R\$ 37.504,00	
	15.04	15.04	CONTRAPISO DESEMPENADO, COM ARG.1:3 SEM JUNTA							
SUDECAP_10/2024	15.04.05	15.04.05	E= 2,0 CM	M2	883,00	R\$ 35,04	1,3053	R\$ 45,74	R\$ 40.388,42	
SUDECAP_10/2024	15.04.06	15.04.06	E= 2,5 CM	M2	1000,00	R\$ 38,02	1,3053	R\$ 49,63	R\$ 49.630,00	
SUDECAP_10/2024	15.04.07	15.04.07	E= 3,0 CM	M2	350,00	R\$ 41,01	1,3053	R\$ 53,53	R\$ 18.735,50	
	15.05	15.05	PISO CIMENT.DESEMP.FELTRADO,ARG.1:3,JUNTA PL.17X3M							
SUDECAP_10/2024	15.05.06	15.05.06	E= 2,5 CM, COM JUNTA DE 2 X 2 M	M2	320,00	R\$ 45,83	1,3053	R\$ 59,82	R\$ 19.142,40	
SUDECAP_10/2024	15.05.07	15.05.07	E= 3,0 CM, COM JUNTA DE 2 X 2 M	M2	320,00	R\$ 48,82	1,3053	R\$ 63,72	R\$ 20.390,40	
SUDECAP_10/2024	15.05.16	15.05.16	E= 2,5 CM, COM JUNTA DE 1 X 1 M	M2	320,00	R\$ 48,79	1,3053	R\$ 63,69	R\$ 20.380,80	
SUDECAP_10/2024	15.05.17	15.05.17	E= 3,0 CM, COM JUNTA DE 1 X 1 M	M2	858,00	R\$ 51,78	1,3053	R\$ 67,59	R\$ 57.992,22	
SUDECAP_10/2024	15.05.26	15.05.26	E= 2,5 CM, COM JUNTA DE 0,60 X 0,60 M	M2	320,00	R\$ 52,74	1,3053	R\$ 68,84	R\$ 22.028,80	
SUDECAP_10/2024	15.05.27	15.05.27	E= 3,0 CM, COM JUNTA DE 0,60 X 0,60 M	M2	320,00	R\$ 55,73	1,3053	R\$ 72,74	R\$ 23.276,80	

PREFEITURA MUNICIPAL DE BELO HORIZONTE SMOBI - SECRETARIA MUNICIPAL DE OBRAS E INFRAESTRUTURA PLANILHA DE ORÇAMENTO ATA DE REGISTRO DE PREÇOS PARA PRÓPRIOS BARREIRO, CENTRO SUL, HIPERCENTRO, LESTE, NORDESTE E OESTE				MÊS / REF. OUTUBRO/2024	TIPO DE TABELA DESONERADO							
				1,3053								
REFERÊNCIA	CÓDIGO	CÓDIGO AUXILIAR	DESCRIÇÃO DO SERVIÇO	UNID.	QUANT.	CUSTO UNITÁRIO SUDECAP/CPUS/ COTADOS	BDI's	PREÇO DE VENDA UNITÁRIO	PREÇO DE VENDA TOTAL			
						DESONERADO				DESONERADO	DESONERADO	DESONERADO
	15.06	15.06	PISO CIMENTADO NATADO COM ARGAMASSA 1:3, SEM JUNTA									
SUDECAP_10/2024	15.06.05	15.06.05	E= 2,0 CM	M2	350,00	R\$ 39,20	1,3053	R\$ 51,17	R\$ 17.909,50			
SUDECAP_10/2024	15.06.06	15.06.06	E= 2,5 CM	M2	500,00	R\$ 42,18	1,3053	R\$ 55,06	R\$ 27.530,00			
SUDECAP_10/2024	15.06.07	15.06.07	E= 3,0 CM	M2	1500,00	R\$ 45,17	1,3053	R\$ 58,96	R\$ 88.440,00			
	15.07	15.07	PISO CIMENTADO NATADO COM ARG.1:3 JUNTA PL. 17x3MM									
SUDECAP_10/2024	15.07.06	15.07.06	E= 2,5 CM COM JUNTA DE 2 X 2 M	M2	320,00	R\$ 48,87	1,3053	R\$ 63,79	R\$ 20.412,80			
SUDECAP_10/2024	15.07.07	15.07.07	E= 3,0 CM COM JUNTA DE 2 X 2 M	M2	320,00	R\$ 51,86	1,3053	R\$ 67,69	R\$ 21.660,80			
SUDECAP_10/2024	15.07.16	15.07.16	E= 2,5 CM COM JUNTA DE 1 X 1 M	M2	180,00	R\$ 51,83	1,3053	R\$ 67,65	R\$ 12.177,00			
SUDECAP_10/2024	15.07.17	15.07.17	E= 3,0 CM COM JUNTA DE 1 X 1 M	M2	250,00	R\$ 54,82	1,3053	R\$ 71,56	R\$ 17.890,00			
SUDECAP_10/2024	15.07.26	15.07.26	E= 2,5 CM COM JUNTA DE 0,60 X 0,60 M	M2	350,00	R\$ 55,78	1,3053	R\$ 72,81	R\$ 25.483,50			
SUDECAP_10/2024	15.07.27	15.07.27	E= 3,0 CM COM JUNTA DE 0,60 X 0,60 M	M2	800,00	R\$ 58,77	1,3053	R\$ 76,71	R\$ 61.368,00			
	15.08	15.08	PISO CIMENTADO ACAB. LISO ARGAMASSA 1:3 JUNTA SECA									
SUDECAP_10/2024	15.08.01	15.08.01	E= 2,0 CM	M2	350,00	R\$ 39,73	1,3053	R\$ 51,86	R\$ 18.151,00			
SUDECAP_10/2024	15.08.02	15.08.02	E= 3,0 CM	M2	350,00	R\$ 47,46	1,3053	R\$ 61,95	R\$ 21.682,50			
	15.15	15.15	PISO DE MADEIRA									
SUDECAP_10/2024	15.15.05	15.15.05	TACO DE IPE EXTRA 7 X 21 CM	M2	500,00	R\$ 208,78	1,3053	R\$ 272,52	R\$ 136.260,00			
SICOR_10/2024	15.15.15	ED-17859	RASPAGEM EM PISO DE MADEIRA, EXCLUSIVE CALAFETAÇÃO	M2	1000,00	R\$ 5,80	1,3053	R\$ 7,57	R\$ 7.570,00			
SICOR_10/2024	15.15.16	ED-17867	APLICAÇÃO DE VERNIZ, COM ACABAMENTO BRILHANTE, EM PISO DE MADEIRA TIPO TACO, DUAS (2) DEMÃOS, INCLUSIVE RASPAGEM E CALAFETAÇÃO	M2	1000,00	R\$ 51,52	1,3053	R\$ 67,25	R\$ 67.250,00			
	15.17	15.17	PISO CERAMICO									
SUDECAP_10/2024	15.17.23	15.17.23	ASSENTAMENTO PISO CERÂMICO, PLACAS ATÉ 2025 CM2, EM AMBIENTES DE ÁREA MENOR	M2	2999,00	R\$ 56,86	1,3053	R\$ 74,22	R\$ 222.585,78			
SUDECAP_10/2024	15.17.24	15.17.24	ASSENTAMENTO PISO CERÂMICO, PLACAS ATÉ 2025 CM2, EM AMBIENTES DE ÁREA ENTRE	M2	3000,00	R\$ 51,77	1,3053	R\$ 67,58	R\$ 202.740,00			
SUDECAP_10/2024	15.17.25	15.17.25	ASSENTAMENTO PISO CERÂMICO, PLACAS ATÉ 2025 CM2, EM AMBIENTES DE ÁREA MAIOR	M2	3000,00	R\$ 46,55	1,3053	R\$ 60,76	R\$ 182.280,00			
	15.20	15.20	PISO DE PEDRA EM PLACAS									
SUDECAP_10/2024	15.20.05	15.20.05	ARDOSIA 40 X 40 CM	M2	400,00	R\$ 93,47	1,3053	R\$ 122,01	R\$ 48.804,00			
SUDECAP_10/2024	15.20.07	15.20.07	MARMORE BRANCO NACIONAL E= 2 CM	M2	400,00	R\$ 285,04	1,3053	R\$ 372,06	R\$ 148.824,00			
SUDECAP_10/2024	15.20.09	15.20.09	MARMORE BRANCO NACIONAL E= 3 CM	M2	200,00	R\$ 472,60	1,3053	R\$ 616,88	R\$ 123.376,00			
	15.22	15.22	PISO DE LADRILHO HIDRAULICO									
SUDECAP_10/2024	15.22.05	15.22.05	20 X 20 CM, NA COR NATURAL	M2	320,00	R\$ 85,78	1,3053	R\$ 111,97	R\$ 35.830,40			
SUDECAP_10/2024	15.22.10	15.22.10	20 X 20 CM, DIRECIONAL EM COR AMARELA/VERMELHA	M2	1500,00	R\$ 96,48	1,3053	R\$ 125,94	R\$ 188.910,00			
SUDECAP_10/2024	15.22.11	15.22.11	20 X 20 CM, TATIL EM COR AMARELA/VERMELHA	M2	2000,00	R\$ 96,48	1,3053	R\$ 125,94	R\$ 251.880,00			
	15.25	15.25	PISO VINILICO E DE BORRACHA									
SUDECAP_10/2024	15.25.05	15.25.05	PISO VINILICO 30 X 30 CM E= 2 MM FIXADO COM COLA	M2	5000,00	R\$ 74,06	1,3053	R\$ 96,67	R\$ 483.350,00			
SUDECAP_10/2024	15.25.25	15.25.25	PISO DE BORRACHA PASTILHADO 50X50CMX3MM C/ COLA PLURIG.	M2	350,00	R\$ 78,67	1,3053	R\$ 102,69	R\$ 35.941,50			
SUDECAP_10/2024	15.25.26	15.25.26	PISO DE BORRACHA RECICLADA COR PRETA (PLAYGROUND) 50x50CM 15MM	M2	350,00	R\$ 197,98	1,3053	R\$ 258,42	R\$ 90.447,00			
SUDECAP_10/2024	15.25.27	15.25.27	PISO EM BORRACHA MONOLÍTICA, 70MM, BASE PRETA 60MM E CAMADA PIGMENTADA 10MM	M2	350,00	R\$ 604,68	1,3053	R\$ 789,29	R\$ 276.251,50			
SICOR_10/2024	15.25.28	ED-50538	PISO DE PLACA DE BORRACHA PASTILHADO/MOEDA, DIMENSÃO DE (50X50)CM, ASSENTAMENTO COM COLA DE CONTATO, INCLUSIVE FORNECIMENTO E INSTALAÇÃO	M2	1000,00	R\$ 93,33	1,3053	R\$ 121,82	R\$ 121.820,00			
SICOR_10/2024	15.25.30	ED-50574	APLICAÇÃO DE FAIXA/FITA ADESIVA ANTIDERRAPANTE, LARGURA DE 50MM, EM DEGRAUS DE ESCADA, INCLUSIVE FORNECIMENTO	M	1000,00	R\$ 13,15	1,3053	R\$ 17,16	R\$ 17.160,00			
	15.33	15.33	PISO DE TJOLO									
SUDECAP_10/2024	15.33.05	15.33.05	CERAMICO MACIÇO PRENSADO, TIPO MORGAN OU EQUIVALENTE	M2	320,00	R\$ 85,09	1,3053	R\$ 111,07	R\$ 35.542,40			

PREFEITURA MUNICIPAL DE BELO HORIZONTE SMOBI - SECRETARIA MUNICIPAL DE OBRAS E INFRAESTRUTURA PLANILHA DE ORÇAMENTO ATA DE REGISTRO DE PREÇOS PARA PRÓPRIOS BARREIRO, CENTRO SUL, HIPERCENTRO, LESTE, NORDESTE E OESTE				MÊS / REF. OUTUBRO/2024	TIPO DE TABELA DESONERADO					
1,3053										
REFERÊNCIA	CÓDIGO	CÓDIGO AUXILIAR	DESCRIÇÃO DO SERVIÇO	UNID.	QUANT.	CUSTO UNITÁRIO SUDECAP/CPUS/ COTADOS	BDI's	PREÇO DE VENDA UNITÁRIO	PREÇO DE VENDA TOTAL	
						DESONERADO				
	15.35	15.35	PISO DE CONCRETO							
SUDECAP_10/2024	15.35.01	15.35.01	PASSEIO / PISO DE CONCRETO, 20MPA, H=6CM, JUNTA MANUAL A CADA 2M	M2	320,00	R\$ 62,33	1,3053	R\$ 81,36	R\$ 26.035,20	
SUDECAP_10/2024	15.35.02	15.35.02	PASSEIO / PISO DE CONCRETO, 20MPA, H=8CM (CONCRETO 6CM, ARGAMASSA 2CM), JUNTA MANUAL A CADA 2M	M2	350,00	R\$ 80,48	1,3053	R\$ 105,05	R\$ 36.767,50	
SUDECAP_10/2024	15.35.03	15.35.03	PASSEIO / PISO DE CONCRETO ARMADO, 20MPA, H=8CM, JUNTA MANUAL A CADA 2M	M2	320,00	R\$ 114,11	1,3053	R\$ 148,95	R\$ 47.664,00	
SUDECAP_10/2024	15.35.04	15.35.04	PASSEIO / PISO DE CONCRETO USINADO ARMADO, 20MPA, H=8CM, JUNTA SERRADA A CADA 3M	M2	350,00	R\$ 106,66	1,3053	R\$ 139,22	R\$ 48.727,00	
SUDECAP_10/2024	15.35.05	15.35.05	PASSEIO / PISO DE CONCRETO ARMADO POLIDO, 30MPA, H=8CM, JUNTA SERRADA A CADA 3M	M2	350,00	R\$ 124,61	1,3053	R\$ 162,65	R\$ 56.927,50	
SICOR_10/2024	15.35.27	ED-51145	CONCRETO 10 MPA - 6CM E ARG. 1:3 - 2CM, SEM JUNTA	M2	2500,00	R\$ 60,63	1,3053	R\$ 79,14	R\$ 197.850,00	
SINAPI_10/2024	15.35.28	101747	PISO EM CONCRETO 20 MPA PREPARO MECÂNICO, ESPESSURA 7CM. AF_09/2020	M2	5000,00	R\$ 80,12	1,3053	R\$ 104,58	R\$ 522.900,00	
SICOR_10/2024	15.35.30	ED-50619	POLIMENTO MECANIZADO DE SUPERFÍCIE EM CONCRETO, INCLUSIVE ACABAMENTO DE CONCRETAGEM EM NIVELAMENTO A LASER (NÍVEL ZERO)	M2	5000,00	R\$ 12,52	1,3053	R\$ 16,34	R\$ 81.700,00	
SUDECAP_10/2024	15.35.34	15.35.34	APLICAÇÃO DE LONA PLÁSTICA (150 MICRA) PARA EXECUÇÃO DE PAVIMENTOS DE CONCRETO REF 97113	M2	350,00	R\$ 5,76	1,3053	R\$ 7,52	R\$ 2.632,00	
SUDECAP_10/2024	15.35.35	15.35.35	APLICAÇÃO DE LONA PLÁSTICA (200 MICRA) PARA EXECUÇÃO DE PAVIMENTOS DE CONCRETO REF 97113	M2	350,00	R\$ 6,83	1,3053	R\$ 8,92	R\$ 3.122,00	
SICOR_10/2024	15.35.40	ED-50599	LAJE DE TRANSIÇÃO E = 8 CM, FCK = 20 MPA USINADO (MECANIZADO), INCLUSIVE TELA 0,97 KG/M2 E ACABAMENTO NIVEL ZERO	M2	2000,00	R\$ 116,60	1,3053	R\$ 152,20	R\$ 304.400,00	
	15.36	15.36	PISO DE CONCRETO (QUADRA)							
SINAPI_10/2024	15.36.04	101747	PISO EM CONCRETO 20 MPA PREPARO MECÂNICO, ESPESSURA 7CM. AF_09/2020	M2	2500,00	R\$ 80,12	1,3053	R\$ 104,58	R\$ 261.450,00	
SINAPI_10/2024	15.36.05	100322	LASTRO COM MATERIAL GRANULAR (PEDRA BRITADA N.3), APLICADO EM PISOS OU LAJES SOBRE SOLO, ESPESSURA DE *10 CM*. AF_01/2024	M2	2000,00	R\$ 195,49	1,3053	R\$ 255,17	R\$ 510.340,00	
	15.37	15.37	CALÇADA PORTUGUESA							
SUDECAP_10/2024	15.37.05	15.37.05	CALÇADA PORTUGUESA-FORNEC. E ASSENT.,INCL. COLCHAO	M2	1500,00	R\$ 169,74	1,3053	R\$ 221,56	R\$ 332.340,00	
SUDECAP_10/2024	15.37.10	15.37.10	REMOÇÃO E REASSENTAMENTO DE CALÇADA PORTUGUESA	M2	1500,00	R\$ 44,72	1,3053	R\$ 58,37	R\$ 87.555,00	
	15.40	15.40	RODAPE DE MADEIRA							
SUDECAP_10/2024	15.40.04	15.40.04	SUCUPIRA OU IPE H= 7 CM	M	500,00	R\$ 25,57	1,3053	R\$ 33,38	R\$ 16.690,00	
	15.46	15.46	RODAPE DE PEDRA							
SUDECAP_10/2024	15.46.02	15.46.02	ARDOSIA H= 5 CM	M	318,00	R\$ 30,81	1,3053	R\$ 40,22	R\$ 12.789,96	
SUDECAP_10/2024	15.46.04	15.46.04	ARDOSIA H= 7 CM	M	320,00	R\$ 31,10	1,3053	R\$ 40,59	R\$ 12.988,80	
SUDECAP_10/2024	15.46.08	15.46.08	MARMORE BRANCO, H= 7 CM	M	1000,00	R\$ 49,68	1,3053	R\$ 64,85	R\$ 64.850,00	
SICOR_10/2024	15.46.15	ED-50774	RODAPÉ DE GRANITO, NA COR CINZA ANDORINHA, ESP. 2CM, ALTURA DE 10CM, ACABAMENTO POLIDO, ASSENTAMENTO COM ARGAMASSA INDUSTRIALIZADA, INCLUSIVE REJUNTAMENTO	M	500,00	R\$ 50,55	1,3053	R\$ 65,98	R\$ 32.990,00	
SICOR_10/2024	15.46.16	ED-50773	RODAPÉ DE GRANITO, NA COR CINZA ANDORINHA, ESP. 2CM, ALTURA DE 5CM, ACABAMENTO POLIDO, ASSENTAMENTO COM ARGAMASSA INDUSTRIALIZADA, INCLUSIVE REJUNTAMENTO	M	500,00	R\$ 32,98	1,3053	R\$ 43,05	R\$ 21.525,00	
SINAPI_10/2024	15.46.17	88649	RODAPÉ CERÂMICO DE 7CM DE ALTURA COM PLACAS TIPO ESMALTADA DE DIMENSÕES 45X45CM. AF_02/2023	M	500,00	R\$ 8,02	1,3053	R\$ 10,47	R\$ 5.235,00	
	15.48	15.48	RODAPE DE ARGAMASSA 1:3							
SUDECAP_10/2024	15.48.02	15.48.02	H= 5 CM	M	400,00	R\$ 11,59	1,3053	R\$ 15,13	R\$ 6.052,00	
SUDECAP_10/2024	15.48.04	15.48.04	H= 7 CM	M	400,00	R\$ 11,83	1,3053	R\$ 15,44	R\$ 6.176,00	
	15.54	15.54	SOLEIRA DE PEDRA							
SUDECAP_10/2024	15.54.02	15.54.02	SOLEIRA DE MARMORE BRANCO, E= 2 CM	M2	55,00	R\$ 292,70	1,3053	R\$ 382,06	R\$ 21.013,30	
SUDECAP_10/2024	15.54.03	15.54.03	SOLEIRA DE MARMORE BRANCO, E= 3 CM	M2	98,00	R\$ 467,99	1,3053	R\$ 610,87	R\$ 59.865,26	
SUDECAP_10/2024	15.54.05	15.54.05	SOLEIRA DE ARDOSIA, E= 2 CM	M2	55,00	R\$ 328,28	1,3053	R\$ 428,50	R\$ 23.567,50	
SUDECAP_10/2024	15.54.07	15.54.07	SOLEIRA DE GRANITO CINZA CORUMBA E= 2 CM	M2	55,00	R\$ 391,65	1,3053	R\$ 511,22	R\$ 28.117,10	

PREFEITURA MUNICIPAL DE BELO HORIZONTE SMOBI - SECRETARIA MUNICIPAL DE OBRAS E INFRAESTRUTURA PLANILHA DE ORÇAMENTO ATA DE REGISTRO DE PREÇOS PARA PRÓPRIOS BARREIRO, CENTRO SUL, HIPERCENTRO, LESTE, NORDESTE E OESTE				MÊS / REF. OUTUBRO/2024		TIPO DE TABELA DESONERADO					
				1,3053							
REFERÊNCIA	CÓDIGO	CÓDIGO AUXILIAR	DESCRIÇÃO DO SERVIÇO	UNID.	QUANT.	CUSTO UNITÁRIO SUDECAP/CPUS/ COTADOS		BDI's	PREÇO DE VENDA UNITÁRIO	PREÇO DE VENDA TOTAL	
						DESONERADO	DESONERADO				DESONERADO
	16	16	VIDROS, ESPELHOS E ACESSORIOS								
	16.02	16.02	VIDROS								
SUDECAP_10/2024	16.02.01	16.02.01	VIDRO LISO INCOLOR, E = 4 MM, EM ESQUADRIA DE ALUMÍNIO OU PVC, FIXADO COM BAGUETE, FORNECIMENTO E INSTALAÇÃO REF 102162	M2	710,00	R\$	172,40	1,3053	R\$	225,03	R\$ 159.771,30
SUDECAP_10/2024	16.02.04	16.02.04	VIDRO LISO INCOLOR, E = 5 MM, EM ESQUADRIA DE ALUMÍNIO OU PVC, FIXADO COM BAGUETE, FORNECIMENTO E INSTALAÇÃO REF 102164	M2	210,00	R\$	176,18	1,3053	R\$	229,97	R\$ 48.293,70
SUDECAP_10/2024	16.02.05	16.02.05	VIDRO LISO INCOLOR, E = 6 MM, EM ESQUADRIA DE ALUMÍNIO OU PVC, FIXADO COM BAGUETE, FORNECIMENTO E INSTALAÇÃO REF 102166	M2	210,00	R\$	178,58	1,3053	R\$	233,10	R\$ 48.951,00
SICOR_10/2024	16.02.10	ED-51160	VIDRO TEMPERADO TRANSPARENTE INCOLOR, ESP. 10MM, INCLUSIVE FIXAÇÃO E VEDAÇÃO COM GUARNIÇÃO/GAXETA DE BORRACHA NEOPRENE, FORNECIMENTO E INSTALAÇÃO, EXCLUSIVE CAIXILHO/PERFIL	M2	150,00	R\$	410,07	1,3053	R\$	535,26	R\$ 80.289,00
SICOR_10/2024	16.02.11	ED-51159	VIDRO TEMPERADO TRANSPARENTE INCOLOR, ESP. 8MM, INCLUSIVE FIXAÇÃO E VEDAÇÃO COM GUARNIÇÃO/GAXETA DE BORRACHA NEOPRENE, FORNECIMENTO E INSTALAÇÃO, EXCLUSIVE CAIXILHO/PERFIL	M2	150,00	R\$	329,50	1,3053	R\$	430,10	R\$ 64.515,00
SUDECAP_10/2024	16.02.20	16.02.20	VIDRO IMPRESSO, E = 4 MM, EM ESQUADRIA DE ALUMÍNIO OU PVC, FIXADO COM BAGUETE, FORNECIMENTO E INSTALAÇÃO REF 102170	M2	210,00	R\$	200,79	1,3053	R\$	262,09	R\$ 55.038,90
SUDECAP_10/2024	16.02.30	16.02.30	VIDRO ARAMADO, E = 6 MM, EM ESQUADRIA DE ALUMÍNIO OU PVC, FIXADO COM BAGUETE, FORNECIMENTO E INSTALAÇÃO REF 102171	M2	210,00	R\$	296,56	1,3053	R\$	387,10	R\$ 81.291,00
SUDECAP_10/2024	16.02.40	16.02.40	VIDRO LAMINADO, E = 8 MM, FIXADO COM SILICONE ESTRUTURAL EM CORTINA DE VIDRO, FORNECIMENTO E INSTALAÇÃO ADP REF 102173	M2	210,00	R\$	396,24	1,3053	R\$	517,21	R\$ 108.614,10
SUDECAP_10/2024	16.02.41	16.02.41	VIDRO LAMINADO, E = 12 MM, FIXADO COM SILICONE ESTRUTURAL EM CORTINA DE VIDRO, FORNECIMENTO E INSTALAÇÃO ADP REF 102174	M2	100,00	R\$	930,70	1,3053	R\$	1.214,84	R\$ 121.484,00
SUDECAP_10/2024	16.02.42	16.02.42	VIDRO LAMINADO, E = 15 MM, FIXADO COM SILICONE ESTRUTURAL EM CORTINA DE VIDRO, FORNECIMENTO E INSTALAÇÃO ADP REF 102175	M2	100,00	R\$	1.035,00	1,3053	R\$	1.350,99	R\$ 135.099,00
SUDECAP_10/2024	16.02.43	16.02.43	VIDRO LAMINADO, E = 8 MM, ENCAIXADO EM PERFIL U, FORNECIMENTO E INSTALAÇÃO ADP REF 102176	M2	100,00	R\$	466,62	1,3053	R\$	609,08	R\$ 60.908,00
SUDECAP_10/2024	16.02.44	16.02.44	VIDRO LAMINADO, E = 12 MM, ENCAIXADO EM PERFIL U, FORNECIMENTO E INSTALAÇÃO ADP REF 102177	M2	100,00	R\$	993,11	1,3053	R\$	1.296,31	R\$ 129.631,00
SUDECAP_10/2024	16.02.45	16.02.45	VIDRO LAMINADO, E = 15 MM, ENCAIXADO EM PERFIL U, FORNECIMENTO E INSTALAÇÃO REF 102178	M2	100,00	R\$	1.091,05	1,3053	R\$	1.424,15	R\$ 142.415,00
SUDECAP_10/2024	16.02.50	16.02.50	VIDRO TEMPERADO, E = 6 MM, ENCAIXADO EM PERFIL U, FORNECIMENTO E INSTALAÇÃO REF 102179	M2	100,00	R\$	246,11	1,3053	R\$	321,25	R\$ 32.125,00
SUDECAP_10/2024	16.02.51	16.02.51	VIDRO TEMPERADO, E = 8 MM, ENCAIXADO EM PERFIL U, FORNECIMENTO E INSTALAÇÃO REF 102180	M2	100,00	R\$	291,53	1,3053	R\$	380,53	R\$ 38.053,00
SUDECAP_10/2024	16.02.52	16.02.52	VIDRO TEMPERADO, E = 10 MM, ENCAIXADO EM PERFIL U, FORNECIMENTO E INSTALAÇÃO REF 102181	M2	100,00	R\$	308,42	1,3053	R\$	402,58	R\$ 40.258,00
	16.04	16.04	VIDRO FANTASIA								
SICOR_10/2024	16.04.06	ED-7305	VIDRO IMPRESSO (FANTASIA) TRANSLÚCIDO INCOLOR, ESP. 4MM, INCLUSIVE FORNECIMENTO, EXCLUSIVE CAIXILHO/PERFIL, VEDAÇÃO COM GUARNIÇÃO/GAXETA OU APLICAÇÃO DE MASSA DE VIDRACEIRO	M2	150,00	R\$	219,28	1,3053	R\$	286,23	R\$ 42.934,50
	16.06	16.06	VIDRO CANELADO								
SUDECAP_10/2024	16.06.06	16.02.20	VIDRO IMPRESSO, E = 4 MM, EM ESQUADRIA DE ALUMÍNIO OU PVC, FIXADO COM BAGUETE, FORNECIMENTO E INSTALAÇÃO REF 102170	M2	400,00	R\$	200,79	1,3053	R\$	262,09	R\$ 104.836,00
	16.08	16.08	VIDRO ARAMADO								
SUDECAP_10/2024	16.08.06	16.02.31	VIDRO ARAMADO, E = 7 MM, EM ESQUADRIA DE ALUMÍNIO OU PVC, FIXADO COM BAGUETE, FORNECIMENTO E INSTALAÇÃO REF 102172	M2	310,00	R\$	293,87	1,3053	R\$	383,59	R\$ 118.912,90

PREFEITURA MUNICIPAL DE BELO HORIZONTE SMOBI - SECRETARIA MUNICIPAL DE OBRAS E INFRAESTRUTURA PLANILHA DE ORÇAMENTO ATA DE REGISTRO DE PREÇOS PARA PRÓPRIOS BARREIRO, CENTRO SUL, HIPERCENTRO, LESTE, NORDESTE E OESTE				MÊS / REF.	TIPO DE TABELA					
				OUTUBRO/2024	DESONERADO					
				1,3053						
REFERÊNCIA	CÓDIGO	CÓDIGO AUXILIAR	DESCRIÇÃO DO SERVIÇO	UNID.	QUANT.	CUSTO UNITÁRIO SUDECAP/CPUS/ COTADOS	BDI's	PREÇO DE VENDA UNITÁRIO	PREÇO DE VENDA TOTAL	
						DESONERADO				DESONERADO
	16.20	16.20	ESPELHOS							
SUDECAP_10/2024	16.20.02	16.20.20	ESPELHO CRISTAL, E = 4 MM, APARAFUSADO, ÁREA MENOR OU IGUAL A 1,0 M2, FORNECIMENTO E INSTALAÇÃO REF 102143	M2	50,00	R\$ 211,22	1,3053	R\$ 275,71	R\$ 13.785,50	
SICOR_10/2024	16.20.03	ED-51150	ESPELHO CRISTAL, DIMENSÃO (60X90)CM, COM ESP. 4MM, EM ACABAMENTO LAPIDADO, INCLUSIVE FIXAÇÃO COM PARAFUSO TIPO FINESSON, FORNECIMENTO E INSTALAÇÃO	UN	40,00	R\$ 202,71	1,3053	R\$ 264,60	R\$ 10.584,00	
SICOR_10/2024	16.20.04	ED-51152	ESPELHO CRISTAL, DIMENSÃO (40X60)CM, COM ESP. 4MM, EM ACABAMENTO LAPIDADO, INCLUSIVE FIXAÇÃO COM PARAFUSO TIPO FINESSON, FORNECIMENTO E INSTALAÇÃO	UN	40,00	R\$ 110,57	1,3053	R\$ 144,33	R\$ 5.773,20	
SUDECAP_10/2024	16.20.20	16.20.20	ESPELHO CRISTAL, E = 4 MM, APARAFUSADO, ÁREA MENOR OU IGUAL A 1,0 M2, FORNECIMENTO E INSTALAÇÃO REF 102143	M2	98,00	R\$ 211,22	1,3053	R\$ 275,71	R\$ 27.019,58	
SUDECAP_10/2024	16.20.30	16.20.30	ESPELHO CRISTAL, E = 4 MM, ADERIDO COM ADESIVO FIXA-ESPELHO E FITA DUPLA-FACE, FORNECIMENTO E INSTALAÇÃO ADP REF 102146	M2	98,00	R\$ 188,07	1,3053	R\$ 245,49	R\$ 24.058,02	
SUDECAP_10/2024	16.20.40	16.20.40	ESPELHO CRISTAL, E = 4 MM, ADERIDO COM ADESIVO FIXA-ESPELHO, FORNECIMENTO E INSTALAÇÃO ADP REF 102147	M2	98,00	R\$ 181,12	1,3053	R\$ 236,42	R\$ 23.169,16	
	16.22	16.22	PELÍCULA REFLETIVA							
CPU-16.22.01	16.22.01	CPU-16.22.01	PROTECOES-APLICACAO DE PELICULA ADESIVA INSULFILM EM VIDROS	M2	1000,00	R\$ 40,77	1,3053	R\$ 53,22	R\$ 53.220,00	
	16.25	16.25	BAGUETE E PERFIL							
COT-105	16.25.01	16.25.01	FORNECIMENTO DE BAGUETE NBV-2 DE 1.18M PARA VIDRO DE DIVISÓRIA NAVAL CINZA REF. EUCATEX OU EQUIVALENTE	UN	150,00	R\$ 2,97	1,2149	R\$ 3,61	R\$ 541,50	
COT-107	16.25.03	16.25.03	FORNECIMENTO DE PERFIL DE ALUMÍNIO BAGUETE TIPO "U" 5/8"	M	50,00	R\$ 4,08	1,2149	R\$ 4,96	R\$ 248,00	
COT-108	16.25.04	16.25.04	FORNECIMENTO DE PERFIL BAGUETE TIPO "U" EM FERRO, 3/8"-120MM	M	50,00	R\$ 3,52	1,2149	R\$ 4,28	R\$ 214,00	
	17	17	PINTURA							
	17.02	17.02	APLICACAO DE LIQUIBRILHO							
CPU-17.02.02	17.02.02	CPU-17.02.02	APLICACAO DE LIQUIBRILHO UMA DEMA0	M2	7500,00	R\$ 4,18	1,3053	R\$ 5,46	R\$ 40.950,00	
	17.03	17.03	PINTURA EXTERNA							
SUDECAP_10/2024	17.03.01	17.03.01	EMASSAMENTO COM MASSA ACRÍLICA E LIXAMENTO EM PAREDES EXTERNAS, UMA DEMA0, ADP REF 96130	M2	13000,00	R\$ 15,81	1,3053	R\$ 20,64	R\$ 268.320,00	
SUDECAP_10/2024	17.03.02	17.03.02	EMASSAMENTO COM MASSA ACRÍLICA E LIXAMENTO EM PAREDES EXTERNAS, DUAS DEMA0S, ADP REF 96135	M2	66000,00	R\$ 21,83	1,3053	R\$ 28,49	R\$ 1.880.340,00	
SUDECAP_10/2024	17.03.05	17.03.05	APLICAÇÃO MANUAL DE FUNDO SELADOR ACRÍLICO EM PAREDES EXTERNAS REF 88415	M2	43250,00	R\$ 3,24	1,3053	R\$ 4,23	R\$ 182.947,50	
SUDECAP_10/2024	17.03.07	17.03.07	APLICAÇÃO MANUAL DE FUNDO PREPARADOR DE SUPERFÍCIE EM PAREDES EXTERNAS REF 88415	M2	23000,00	R\$ 3,38	1,3053	R\$ 4,41	R\$ 101.430,00	
SUDECAP_10/2024	17.03.21	17.03.21	PINTURA COM TINTA ACRÍLICA FOSCA EM PAREDES EXTERNAS, APLICAÇÃO MANUAL, DUAS DEMA0S REF 95626	M2	63000,00	R\$ 13,15	1,3053	R\$ 17,16	R\$ 1.081.080,00	
SUDECAP_10/2024	17.03.26	17.03.26	PINTURA COM TINTA ACRÍLICA SEMI BRILHO EM PAREDES EXTERNAS, APLICAÇÃO MANUAL, DUAS DEMA0S REF 95626	M2	39750,00	R\$ 15,78	1,3053	R\$ 20,60	R\$ 818.850,00	
SUDECAP_10/2024	17.03.27	17.03.27	PINTURA COM ESMALTE SINTÉTICO ALTO BRILHO EM PAREDES EXTERNAS, APLICAÇÃO MANUAL, DUAS DEMA0S REF 95626	M2	8000,00	R\$ 16,00	1,3053	R\$ 20,88	R\$ 167.040,00	

PREFEITURA MUNICIPAL DE BELO HORIZONTE SMOBI - SECRETARIA MUNICIPAL DE OBRAS E INFRAESTRUTURA PLANILHA DE ORÇAMENTO ATA DE REGISTRO DE PREÇOS PARA PRÓPRIOS BARREIRO, CENTRO SUL, HIPERCENTRO, LESTE, NORDESTE E OESTE				MÊS / REF. OUTUBRO/2024		TIPO DE TABELA DESONERADO				
				1,3053						
REFERÊNCIA	CÓDIGO	CÓDIGO AUXILIAR	DESCRIÇÃO DO SERVIÇO	UNID.	QUANT.	CUSTO UNITÁRIO SUDECAP/CPUS/ COTADOS	BDI's	PREÇO DE VENDA UNITÁRIO	PREÇO DE VENDA TOTAL	
						DESONERADO				DESONERADO
	17.04	17.04	PINTURA INTERNA							
SUDECAP_10/2024	17.04.01	17.04.01	EMASSAMENTO COM MASSA PVA E LIXAMENTO EM TETOS DE ÁREAS INTERNAS, UMA DEMÃO REF 88494	M2	7300,00	R\$ 16,64	1,3053	R\$ 21,72	R\$ 158.556,00	
SUDECAP_10/2024	17.04.02	17.04.02	EMASSAMENTO COM MASSA PVA E LIXAMENTO EM TETOS DE ÁREAS INTERNAS, DUAS DEMÃOS REF 88496	M2	12800,00	R\$ 22,66	1,3053	R\$ 29,58	R\$ 378.624,00	
SUDECAP_10/2024	17.04.03	17.04.03	EMASSAMENTO COM MASSA PVA E LIXAMENTO EM PAREDES INTERNAS, UMA DEMÃO REF 88495	M2	7300,00	R\$ 10,18	1,3053	R\$ 13,29	R\$ 97.017,00	
SUDECAP_10/2024	17.04.04	17.04.04	EMASSAMENTO COM MASSA PVA E LIXAMENTO EM PAREDES INTERNAS, DUAS DEMÃOS REF 88497	M2	38300,00	R\$ 12,77	1,3053	R\$ 16,67	R\$ 638.461,00	
SUDECAP_10/2024	17.04.05	17.04.05	APLICAÇÃO MANUAL DE FUNDO SELADOR ACRÍLICO EM TETOS DE ÁREAS INTERNAS REF 88484	M2	12310,00	R\$ 3,24	1,3053	R\$ 4,23	R\$ 52.071,30	
SUDECAP_10/2024	17.04.06	17.04.06	APLICAÇÃO MANUAL DE FUNDO SELADOR ACRÍLICO EM PAREDES INTERNAS REF 88485	M2	31090,00	R\$ 2,91	1,3053	R\$ 3,80	R\$ 118.142,00	
SUDECAP_10/2024	17.04.07	17.04.07	APLICAÇÃO MANUAL DE FUNDO PREPARADOR EM TETOS DE ÁREAS INTERNAS REF 88484	M2	9300,00	R\$ 3,38	1,3053	R\$ 4,41	R\$ 41.013,00	
SUDECAP_10/2024	17.04.08	17.04.08	APLICAÇÃO MANUAL DE FUNDO PREPARADOR EM PAREDES INTERNAS REF 88485	M2	15300,00	R\$ 3,05	1,3053	R\$ 3,98	R\$ 60.894,00	
SUDECAP_10/2024	17.04.21	17.04.21	PINTURA COM TINTA ACRÍLICA FOSCA EM TETOS DE ÁREAS INTERNAS, APLICAÇÃO MANUAL, DUAS DEMÃOS REF 88488	M2	19555,00	R\$ 13,81	1,3053	R\$ 18,03	R\$ 352.576,65	
SUDECAP_10/2024	17.04.22	17.04.22	PINTURA COM TINTA ACRÍLICA FOSCA EM PAREDES INTERNAS, APLICAÇÃO MANUAL, DUAS DEMÃOS REF 88489	M2	48320,00	R\$ 12,25	1,3053	R\$ 15,99	R\$ 772.636,80	
SUDECAP_10/2024	17.04.26	17.04.26	PINTURA COM TINTA ACRÍLICA SEMI BRILHO EM TETOS DE ÁREAS INTERNAS, APLICAÇÃO MANUAL, DUAS DEMÃOS REF 88488	M2	11555,00	R\$ 18,16	1,3053	R\$ 23,70	R\$ 273.853,50	
SUDECAP_10/2024	17.04.27	17.04.27	PINTURA COM TINTA ACRÍLICA SEMI BRILHO EM PAREDES INTERNAS, APLICAÇÃO MANUAL, DUAS DEMÃOS REF 88489	M2	36320,00	R\$ 16,60	1,3053	R\$ 21,67	R\$ 787.054,40	
SUDECAP_10/2024	17.04.28	17.04.28	PINTURA COM ESMALTE SINTÉTICO ACETINADO EM PAREDES INTERNAS, APLICAÇÃO MANUAL, DUAS DEMÃOS REF 88489	M2	10300,00	R\$ 18,50	1,3053	R\$ 24,15	R\$ 248.745,00	
	17.06	17.06	PINTURA DE PISO							
SUDECAP_10/2024	17.06.01	17.06.01	PREPARO DO PISO CIMENTADO PARA PINTURA - LIXAMENTO E LIMPEZA REF 102488	M2	10000,00	R\$ 4,46	1,3053	R\$ 5,82	R\$ 58.200,00	
SUDECAP_10/2024	17.06.11	17.06.11	PINTURA DE PISO COM TINTA EPÓXI, APLICAÇÃO MANUAL, 2 DEMÃOS, INCLUSO PRIMER EPÓXI REF 102494	M2	10000,00	R\$ 65,56	1,3053	R\$ 85,58	R\$ 855.800,00	
SUDECAP_10/2024	17.06.21	17.06.21	PINTURA DE PISO COM TINTA ACRÍLICA, APLICAÇÃO MANUAL, 2 DEMÃOS, INCLUSO FUNDO PREPARADOR REF 102491	M2	10000,00	R\$ 18,90	1,3053	R\$ 24,67	R\$ 246.700,00	
SUDECAP_10/2024	17.06.22	17.06.22	PINTURA DE PISO COM TINTA ACRÍLICA, APLICAÇÃO MANUAL, 3 DEMÃOS, INCLUSO FUNDO PREPARADOR REF 102492	M2	10000,00	R\$ 21,43	1,3053	R\$ 27,97	R\$ 279.700,00	
SUDECAP_10/2024	17.06.31	17.06.31	PINTURA DE MEIO FIO, COM TINTA ACRÍLICA, DUAS DEMÃOS	M	10000,00	R\$ 4,75	1,3053	R\$ 6,20	R\$ 62.000,00	
	17.08	17.08	PINTURA METÁLICA							
SUDECAP_10/2024	17.08.01	17.08.01	PREPARO DA SUPERFÍCIE METÁLICA PARA PINTURA - LIXAMENTO MANUAL REF 100717	M2	10000,00	R\$ 7,67	1,3053	R\$ 10,01	R\$ 100.100,00	
SUDECAP_10/2024	17.08.11	17.08.11	APLICAÇÃO MANUAL DE FUNDO (TIPO ZARCÃO) EM SUPERFÍCIES METÁLICAS (POR DEMÃO) REF 100722	M2	36500,00	R\$ 10,80	1,3053	R\$ 14,10	R\$ 514.650,00	
SUDECAP_10/2024	17.08.21	17.08.21	PINTURA COM ESMALTE SINTÉTICO FOSCO 2 EM 1 (FUNDO E ACABAMENTO) EM SUPERFÍCIE METÁLICA, APLICAÇÃO MANUAL, (POR DEMÃO) REF 100726	M2	10000,00	R\$ 23,93	1,3053	R\$ 31,24	R\$ 312.400,00	
SUDECAP_10/2024	17.08.22	17.08.22	PINTURA COM ESMALTE SINTÉTICO FOSCO EM SUPERFÍCIE METÁLICA, APLICAÇÃO MANUAL, DUAS DEMÃOS REF 100762	M2	10000,00	R\$ 42,52	1,3053	R\$ 55,50	R\$ 555.000,00	
SUDECAP_10/2024	17.08.23	17.08.23	PINTURA COM ESMALTE SINTÉTICO ACETINADO EM SUPERFÍCIE METÁLICA, EXCETO PERFIL, APLICAÇÃO MANUAL, DUAS DEMÃOS REF 100758	M2	28500,00	R\$ 40,65	1,3053	R\$ 53,06	R\$ 1.512.210,00	
SUDECAP_10/2024	17.08.24	17.08.24	PINTURA COM ESMALTE SINTÉTICO ALTO BRILHO EM SUPERFÍCIE METÁLICA, EXCETO PERFIL, APLICAÇÃO MANUAL, DUAS DEMÃOS REF 100760	M2	18000,00	R\$ 39,45	1,3053	R\$ 51,49	R\$ 926.820,00	

PREFEITURA MUNICIPAL DE BELO HORIZONTE SMOBI - SECRETARIA MUNICIPAL DE OBRAS E INFRAESTRUTURA PLANILHA DE ORÇAMENTO ATA DE REGISTRO DE PREÇOS PARA PRÓPRIOS BARREIRO, CENTRO SUL, HIPERCENTRO, LESTE, NORDESTE E OESTE				MÊS / REF. OUTUBRO/2024		TIPO DE TABELA DESONERADO				
1,3053										
REFERÊNCIA	CÓDIGO	CÓDIGO AUXILIAR	DESCRIÇÃO DO SERVIÇO	UNID.	QUANT.	CUSTO UNITÁRIO SUDECAP/CPUS/ COTADOS	BDI's	PREÇO DE VENDA UNITÁRIO	PREÇO DE VENDA TOTAL	
						DESONERADO				
	17.10	17.10	PINTURA EM MADEIRA							
SUDECAP_10/2024	17.10.01	17.10.01	PREPARO DE SUPERFÍCIE DE MADEIRA PARA PINTURA - LIXAMENTO MANUAL REF 102193	M2	10000,00	R\$ 1,85	1,3053	R\$ 2,41	R\$ 24.100,00	
SUDECAP_10/2024	17.10.02	17.10.02	LIXAMENTO + APLICAÇÃO DE FUNDO PREPARADOR EM SUPERFÍCIE DE MADEIRA REF 102197	M2	10000,00	R\$ 12,43	1,3053	R\$ 16,22	R\$ 162.200,00	
SUDECAP_10/2024	17.10.03	17.10.03	LIXAMENTO + APLICAÇÃO DE MASSA ACRÍLICA EM SUPERFÍCIE DE MADEIRA REF 102201	M2	10000,00	R\$ 15,35	1,3053	R\$ 20,04	R\$ 200.400,00	
SUDECAP_10/2024	17.10.11	17.10.11	APLICAÇÃO MANUAL DE VERNIZ SINTÉTICO EM SUPERFÍCIES DE MADEIRA, DUAS DEMÃOS REF 102213	M2	10000,00	R\$ 18,11	1,3053	R\$ 23,64	R\$ 236.400,00	
SUDECAP_10/2024	17.10.12	17.10.12	APLICAÇÃO MANUAL DE VERNIZ POLIURETÂNICO EM SUPERFÍCIES DE MADEIRA, DUAS DEMÃOS REF 102215	M2	10000,00	R\$ 16,39	1,3053	R\$ 21,39	R\$ 213.900,00	
SUDECAP_10/2024	17.10.13	17.10.13	APLICAÇÃO MANUAL DE PINTURA IMUNIZANTE EM SUPERFÍCIES DE MADEIRA, DUAS DEMÃOS REF 102234	M2	10000,00	R\$ 18,69	1,3053	R\$ 24,40	R\$ 244.000,00	
SUDECAP_10/2024	17.10.21	17.10.21	PINTURA COM ESMALTE SINTÉTICO FOSCO EM SUPERFÍCIE DE MADEIRA, APLICAÇÃO MANUAL, DUAS DEMÃOS REF 102218	M2	10000,00	R\$ 12,85	1,3053	R\$ 16,77	R\$ 167.700,00	
SUDECAP_10/2024	17.10.22	17.10.22	PINTURA COM ESMALTE SINTÉTICO ACETINADO EM SUPERFÍCIE DE MADEIRA, APLICAÇÃO MANUAL, DUAS DEMÃOS REF 102219	M2	10000,00	R\$ 14,40	1,3053	R\$ 18,80	R\$ 188.000,00	
SUDECAP_10/2024	17.10.23	17.10.23	PINTURA COM ESMALTE SINTÉTICO ALTO BRILHO EM SUPERFÍCIE DE MADEIRA, APLICAÇÃO MANUAL, DUAS DEMÃOS REF 102220	M2	10000,00	R\$ 13,16	1,3053	R\$ 17,18	R\$ 171.800,00	
	17.18	17.18	PINTURA COM TEXTURA ACRÍLICA COM ROLO, INCLUSIVE UMA (1) DEMÃO DE SELADOR ACRÍLICO							
SICOR_10/2024	17.18.01	ED-9013	PINTURA COM TEXTURA ACRÍLICA COM DESEMPENADEIRA DE AÇO, EXCLUSIVE SELADOR ACRÍLICO/FUNDO PREPARADOR	M2	7500,00	R\$ 26,62	1,3053	R\$ 34,75	R\$ 260.625,00	
SICOR_10/2024	17.18.02	ED-50519	PINTURA COM TEXTURA ACRÍLICA COM DESEMPENADEIRA DE AÇO, INCLUSIVE UMA (1) DEMÃO DE SELADOR ACRÍLICO	M2	7500,00	R\$ 29,50	1,3053	R\$ 38,51	R\$ 288.825,00	
SICOR_10/2024	17.18.03	ED-50520	PINTURA COM TEXTURA ACRÍLICA COM ROLO, EXCLUSIVE SELADOR ACRÍLICO/FUNDO PREPARADOR	M2	7500,00	R\$ 18,48	1,3053	R\$ 24,12	R\$ 180.900,00	
SICOR_10/2024	17.18.04	ED-50521	PINTURA COM TEXTURA ACRÍLICA COM ROLO, INCLUSIVE UMA (1) DEMÃO DE SELADOR ACRÍLICO	M2	10000,00	R\$ 22,60	1,3053	R\$ 29,50	R\$ 295.000,00	
SICOR_10/2024	17.18.05	ED-50497	PINTURA ESMALTE BASE SOLVENTE EM ESTRUTURA METÁLICA, DUAS (2) DEMÃOS, INCLUSIVE UMA (1) DEMÃO FUNDO ANTICORROSIVO	M2	5000,00	R\$ 37,30	1,3053	R\$ 48,69	R\$ 243.450,00	
SICOR_10/2024	17.18.06	ED-50532	PINTURA ANTICORROSIVA A BASE DE ÓXIDO DE FERRO (ZARCÃO) EM ESQUADRIA E SUPERFÍCIE METÁLICA, UMA (1) DEMÃO	M2	15000,00	R\$ 13,89	1,3053	R\$ 18,13	R\$ 271.950,00	
	17.20	17.20	PINTURA COM TINTA A BASE DE BORRACHA CLORADA EM TELHAS DE FIBROCIMENTO, DUAS (2) DEMÃOS							
SICOR_10/2024	17.20.01	ED-50466	PINTURA COM TINTA A BASE DE BORRACHA CLORADA EM TELHAS DE FIBROCIMENTO, DUAS (2) DEMÃOS	M2	4000,00	R\$ 55,74	1,3053	R\$ 72,76	R\$ 291.040,00	
	17.30	17.30	PINTURA EPOXI							
SICOR_10/2024	17.30.02	ED-9917	PINTURA EPÓXI EM PAREDE, DUAS (2) DEMÃOS, EXCLUSIVE SELADOR ACRÍLICO E MASSA ACRÍLICA/CORRIDA (PVA)	M2	2000,00	R\$ 24,36	1,3053	R\$ 31,80	R\$ 63.600,00	
SICOR_10/2024	17.30.03	ED-50497	PINTURA ESMALTE BASE SOLVENTE EM ESTRUTURA METÁLICA, DUAS (2) DEMÃOS, INCLUSIVE UMA (1) DEMÃO FUNDO ANTICORROSIVO	M2	5000,00	R\$ 37,30	1,3053	R\$ 48,69	R\$ 243.450,00	
SICOR_10/2024	17.30.04	ED-9933	PINTURA EPÓXI EM PISO, DUAS (2) DEMÃOS, INCLUSIVE UMA (1) DEMÃO DE PRIMER EPÓXI E PREPARAÇÃO DA SUPERFÍCIE COM ARGAMASSA AUTONIVELANTE, ESP.4MM	M2	10500,00	R\$ 95,52	1,3053	R\$ 124,68	R\$ 1.309.140,00	
	17.37	17.37	SISTEMA PARA SUPERFICIES GALVANIZADAS							
CPU-17.37.01	17.37.01	CPU-17.37.01	ACABAMENTO NATURAL COM FUNDO SISTEMA ACRILICO	M2	2500,00	R\$ 26,25	1,3053	R\$ 34,26	R\$ 85.650,00	
SICOR_10/2024	17.37.04	ED-50495	PINTURA ESMALTE SINTÉTICO EM SUPERFÍCIES METÁLICAS, DUAS (2) DEMÃOS, INCLUSIVE UMA (1) DEMÃO FUNDO ANTICORROSIVO	M2	2500,00	R\$ 36,30	1,3053	R\$ 47,38	R\$ 118.450,00	
SICOR_10/2024	17.37.05	ED-50495	PINTURA ESMALTE SINTÉTICO EM SUPERFÍCIES METÁLICAS, DUAS (2) DEMÃOS, INCLUSIVE UMA (1) DEMÃO FUNDO ANTICORROSIVO	M2	5000,00	R\$ 36,30	1,3053	R\$ 47,38	R\$ 236.900,00	
	17.41	17.41	ENVERNIZAMENTO POLIURETANO MADEIRA RESINOSA							
CPU-17.41.05	17.41.05	CPU-17.41.05	POLIURETANO AROMATICO FOSCO EM ESQUADRIA MADEIRA	M2	400,00	R\$ 32,72	1,3053	R\$ 42,71	R\$ 17.084,00	
CPU-17.41.06	17.41.06	CPU-17.41.06	POLIURETANO AROMATICO ALTO-BRILHO EM ESQ. MADEIRA	M2	400,00	R\$ 32,73	1,3053	R\$ 42,72	R\$ 17.088,00	
CPU-17.41.07	17.41.07	CPU-17.41.07	POLIURETANO FOSCO SOBRE PEÇAS DE MADEIRA	M2	60,00	R\$ 32,72	1,3053	R\$ 42,71	R\$ 2.562,60	

PREFEITURA MUNICIPAL DE BELO HORIZONTE SMOBI - SECRETARIA MUNICIPAL DE OBRAS E INFRAESTRUTURA PLANILHA DE ORÇAMENTO ATA DE REGISTRO DE PREÇOS PARA PRÓPRIOS BARREIRO, CENTRO SUL, HIPERCENTRO, LESTE, NORDESTE E OESTE				MÊS / REF. OUTUBRO/2024		TIPO DE TABELA DESONERADO			
1,3053									
REFERÊNCIA	CÓDIGO	CÓDIGO AUXILIAR	DESCRIÇÃO DO SERVIÇO	UNID.	QUANT.	CUSTO UNITÁRIO SUDECAP/CPUS/ COTADOS	BDI's	PREÇO DE VENDA UNITÁRIO	PREÇO DE VENDA TOTAL
						DESONERADO			
	17.42	17.42	ENVERNIZAMENTO POLIURETANO MADEIRA NAO RESINOSA						
CPU-17.42.05	17.42.05	CPU-17.42.05	POLIURETANO FOSCO SOBRE ESQUADRIA DE MADEIRA	M2	500,00	R\$ 32,72	1,3053	R\$ 42,71	R\$ 21.355,00
CPU-17.42.07	17.42.07	CPU-17.42.07	POLIURETANO FOSCO SOBRE PEÇAS E FORROS DE MADEIRA	M2	500,00	R\$ 32,72	1,3053	R\$ 42,71	R\$ 21.355,00
SICOR_10/2024	17.42.30	ED-50526	PINTURA COM VERNIZ SINTÉTICO MARÍTIMO EM ESQUADRIAS DE MADEIRA, DUAS (2) DEMÃOS, ACABAMENTO TIPO BRILHANTE	M2	400,00	R\$ 24,07	1,3053	R\$ 31,42	R\$ 12.568,00
SICOR_10/2024	17.42.31	ED-50528	PINTURA COM VERNIZ SINTÉTICO MARÍTIMO EM ESQUADRIAS DE MADEIRA, DUAS (2) DEMÃOS, ACABAMENTO TIPO FOSCO	M2	250,00	R\$ 24,61	1,3053	R\$ 32,12	R\$ 8.030,00
	17.44	17.44	TRATAMENTO (SUPERF. CONCR.PEDRAS ALVENARIA/CERAMICOS)						
SUDECAP_10/2024	17.44.01	17.44.01	POLIMENTO INCLUS. ESTUCAMENTO DE CONCRETO APARENTE	M2	2500,00	R\$ 15,63	1,3053	R\$ 20,40	R\$ 51.000,00
SUDECAP_10/2024	17.44.03	17.44.03	VERNIZ ACRILICO SOBRE CONCRETO APARENTE A 2 DEMAOS	M2	2488,20	R\$ 20,90	1,3053	R\$ 27,28	R\$ 67.878,10
SUDECAP_10/2024	17.44.05	17.44.05	SILICONE SOBRE CONCRETO	M2	1000,00	R\$ 27,44	1,3053	R\$ 35,82	R\$ 35.820,00
SUDECAP_10/2024	17.44.07	17.44.07	SILICONE SOBRE ALVENARIA, PEDRA OU CERAMICOS	M2	650,00	R\$ 29,83	1,3053	R\$ 38,94	R\$ 25.311,00
	17.50	17.50	PINTURA DE QUADRAS, PATIOS E ESTACIONAMENTO						
SINAPI_10/2024	17.50.01	102504	PINTURA DE DEMARCAÇÃO DE QUADRA POLIESPORTIVA COM TINTA ACRÍLICA, E = 5 CM, APLICAÇÃO MANUAL. AF_05/2021	M	10000,00	R\$ 9,14	1,3053	R\$ 11,93	R\$ 119.300,00
SINAPI_10/2024	17.50.02	102491	PINTURA DE PISO COM TINTA ACRÍLICA, APLICAÇÃO MANUAL, 2 DEMÃOS, INCLUSO FUNDO PREPARADOR. AF_05/2021	M2	40000,00	R\$ 20,65	1,3053	R\$ 26,95	R\$ 1.078.000,00
SICOR_10/2024	17.50.03	ED-50464	PINTURA COM RESINA ACRÍLICA EM PISOS CIMENTADOS, DUAS (2) DEMÃOS, INCLUSIVE LIMPEZA DA SUPERFÍCIE A SER APLICADO MATERIAL	M2	15000,00	R\$ 13,53	1,3053	R\$ 17,66	R\$ 264.900,00
SICOR_10/2024	17.50.04	ED-50619	POLIMENTO MECANIZADO DE SUPERFÍCIE EM CONCRETO, INCLUSIVE ACABAMENTO DE CONCRETAGEM EM NIVELAMENTO A LASER (NÍVEL ZERO)	M2	10000,00	R\$ 12,52	1,3053	R\$ 16,34	R\$ 163.400,00
SINAPI_10/2024	17.50.05	102492	PINTURA DE PISO COM TINTA ACRÍLICA, APLICAÇÃO MANUAL, 3 DEMÃOS, INCLUSO FUNDO PREPARADOR. AF_05/2021	M2	10000,00	R\$ 26,05	1,3053	R\$ 34,00	R\$ 340.000,00
SICOR_10/2024	17.50.06	ED-9937	PINTURA EPÓXI EM PISO, DUAS (2) DEMÃOS, EXCLUSIVE PRIMER EPÓXI, INCLUSIVE LIMPEZA DA SUPERFÍCIE A SER APLICADO MATERIAL	M2	12500,00	R\$ 23,10	1,3053	R\$ 30,15	R\$ 376.875,00
	17.55	17.55	PINTURA TEXTURIZADA						
SICOR_10/2024	17.55.01	ED-50521	PINTURA COM TEXTURA ACRILICA COM ROLO, INCLUSIVE UMA (1) DEMÃO DE SELADOR ACRILICO	M2	5000,00	R\$ 22,60	1,3053	R\$ 29,50	R\$ 147.500,00
SICOR_10/2024	17.55.02	ED-9013	PINTURA COM TEXTURA ACRÍLICA COM DESEMPENADEIRA DE AÇO, EXCLUSIVE SELADOR ACRILICO/FUNDO PREPARADOR	M2	3000,00	R\$ 26,62	1,3053	R\$ 34,75	R\$ 104.250,00
	17.60	17.60	PINTURA PRESERVATIVA COM CUPINICIDA EM MADEIRA						
SICOR_10/2024	17.60.01	ED-50512	PINTURA PRESERVATIVA COM CUPINICIDA EM MADEIRA SECA, DUAS (2) DEMÃOS	M2	250,00	R\$ 18,98	1,3053	R\$ 24,77	R\$ 6.192,50
SICOR_10/2024	17.60.02	ED-50511	PINTURA PRESERVATIVA COM CUPINICIDA EM MADEIRA SECA, DUAS (2) DEMÃOS, INCLUSIVE DUAS (2) DEMÃOS DE VERNIZ SINTÉTICO MARÍTIMO, ACABAMENTO TIPO FOSCO	M2	250,00	R\$ 31,24	1,3053	R\$ 40,78	R\$ 10.195,00
	18	18	SERVICOS DIVERSOS						
	18.02	18.02	EQUIPAMENTOS ESPORTIVOS						
SUDECAP_10/2024	18.02.05	18.02.05	TRAVE FUTEBOL SALAO F.G. D=76MM C/REDE NYLON DUPLO	UN	40,00	R\$ 1.904,09	1,3053	R\$ 2.485,41	R\$ 99.416,40
SUDECAP_10/2024	18.02.08	18.02.08	TRAVE FUTEBOL CAMPO F.G. D=100MM REDE NYLON DUPLO	UN	50,00	R\$ 3.802,01	1,3053	R\$ 4.962,76	R\$ 248.138,00
SUDECAP_10/2024	18.02.13	18.02.13	REDE VOLEY COM MASTROS DE TUBOS F.G. D=76MM	CJ	35,00	R\$ 937,63	1,3053	R\$ 1.223,89	R\$ 42.836,15
SUDECAP_10/2024	18.02.17	18.02.17	REDE DE PETECA COM MASTROS DE TUBOS F.G. D=76MM	CJ	35,00	R\$ 1.005,79	1,3053	R\$ 1.312,86	R\$ 45.950,10
SUDECAP_10/2024	18.02.23	18.02.23	TABELA BASQUETE OFICIAL C/ESTR. SUPORTE PISO	UN	35,00	R\$ 2.402,80	1,3053	R\$ 3.136,37	R\$ 109.772,95

PREFEITURA MUNICIPAL DE BELO HORIZONTE SMOBI - SECRETARIA MUNICIPAL DE OBRAS E INFRAESTRUTURA PLANILHA DE ORÇAMENTO ATA DE REGISTRO DE PREÇOS PARA PRÓPRIOS BARREIRO, CENTRO SUL, HIPERCENTRO, LESTE, NORDESTE E OESTE				MÊS / REF.	TIPO DE TABELA					
				OUTUBRO/2024		DESONERADO				
1,3053										
REFERÊNCIA	CÓDIGO	CÓDIGO AUXILIAR	DESCRIÇÃO DO SERVIÇO	UNID.	QUANT.	CUSTO UNITÁRIO SUDECAP/CPUS/ COTADOS	BDI's	PREÇO DE VENDA UNITÁRIO	PREÇO DE VENDA TOTAL	
						DESONERADO				DESONERADO
	18.05	18.05	PLACAS							
SUDECAP_10/2024	18.05.03	18.05.03	DE DENOMINAÇÃO DE RUA, EM FERRO ESMALTADO 45X20 CM	UN	55,00	R\$ 138,87	1,3053	R\$ 181,27	R\$ 9.969,85	
SUDECAP_10/2024	18.05.05	18.05.05	DE INAUGURAÇÃO, EM ALUMINIO FUNDIDO 60 X 40 CM	UN	55,00	R\$ 738,65	1,3053	R\$ 964,16	R\$ 53.028,80	
SUDECAP_10/2024	18.05.17	18.05.17	DE ALUMINIO FUNDIDO 3 X 3 CM C/ NUMERAÇÃO DE PORTA	UN	600,00	R\$ 14,48	1,3053	R\$ 18,90	R\$ 11.340,00	
SUDECAP_10/2024	18.05.21	18.05.21	CHAPINHA DE ALUMINIO/LATAO, D= 3CM, C/ N° IMPRESSO	UN	55,00	R\$ 26,24	1,3053	R\$ 34,25	R\$ 1.883,75	
SUDECAP_10/2024	18.05.22	18.05.22	PLACA ALUM.ANODIZADO NATURAL 25X25CM,E=1,5MM IDENT	UN	55,00	R\$ 39,94	1,3053	R\$ 52,13	R\$ 2.867,15	
SUDECAP_10/2024	18.05.23	18.05.23	PLACA CHAPA AÇO ESCOVADO 25X12CM,E=1,0MM P/IDENTIF	UN	55,00	R\$ 164,94	1,3053	R\$ 215,30	R\$ 11.841,50	
SUDECAP_10/2024	18.05.24	18.05.24	PLACA ALUM.ANOD.70X61CM, FIX. C/METALON C/ 6 INDIC.	UN	55,00	R\$ 717,28	1,3053	R\$ 936,27	R\$ 51.494,85	
SUDECAP_10/2024	18.05.25	18.05.25	PLACA 1,20X1,30M C/MOLDURA TUBO D=50MM CHAPA 50CM	UN	55,00	R\$ 897,28	1,3053	R\$ 1.171,22	R\$ 64.417,10	
SUDECAP_10/2024	18.05.26	18.05.26	PLACA 1,20X1,30M C/MOLDURA TUBO D=50MM CHAPA 90CM	UN	55,00	R\$ 1.637,28	1,3053	R\$ 2.137,14	R\$ 117.542,70	
SUDECAP_10/2024	18.05.27	18.05.27	PLACA CHAPA INOX ESCOV.70X28CM C/2 INDIC.FIX.LAJE	UN	80,00	R\$ 662,28	1,3053	R\$ 864,47	R\$ 69.157,60	
SUDECAP_10/2024	18.05.28	18.05.28	PLACA CHAPA INOX ESCOV.70X44CM C/3 INDIC.FIX.LAJE	UN	80,00	R\$ 989,28	1,3053	R\$ 1.291,31	R\$ 103.304,80	
SUDECAP_10/2024	18.05.29	18.05.29	PLACA ALUM.15X15CM,C/PICTOGRAMA PELICULA ADESIVA	UN	55,00	R\$ 41,87	1,3053	R\$ 54,65	R\$ 3.005,75	
	18.06	18.06	SINALIZAÇÃO TÁTIL E PLACAS EM BRAILLE							
SUDECAP_10/2024	18.06.01	18.06.01	PLACA TÁTIL EM BRAILLE ACRILICO 30X10 CM <= 3 PALAVRAS	UN	55,00	R\$ 48,49	1,3053	R\$ 63,29	R\$ 3.480,95	
SUDECAP_10/2024	18.06.02	18.06.02	PLACA TÁTIL EM BRAILLE ACRILICO 30X10 CM (PALAV./SIMB)	UN	55,00	R\$ 52,93	1,3053	R\$ 69,09	R\$ 3.799,95	
SUDECAP_10/2024	18.06.04	18.06.04	PLACA TÁTIL EM BRAILLE ACRILICO 20X8 CM (1 PALAVRA)	UN	55,00	R\$ 52,93	1,3053	R\$ 69,09	R\$ 3.799,95	
SUDECAP_10/2024	18.06.05	18.06.05	PLACA TÁTIL EM BRAILLE ALUMÍNIO 7X4 CM (ANDARES:T.1,2)	UN	55,00	R\$ 19,24	1,3053	R\$ 25,11	R\$ 1.381,05	
SUDECAP_10/2024	18.06.06	18.06.06	PLACA EM BRAILLE ALUM. 10X3 CM CORRIMAO (EX:INICIO/FIM)	UN	55,00	R\$ 9,99	1,3053	R\$ 13,04	R\$ 717,20	
SUDECAP_10/2024	18.06.07	18.06.07	PLACA EM BRAILLE ALUM. 10X3 CM CORRIMAO (EX:ANDAR 2)	UN	55,00	R\$ 18,43	1,3053	R\$ 24,06	R\$ 1.323,30	
SUDECAP_10/2024	18.06.20	18.06.20	ANEL PARA CORRIMAO PLASTICO EM ABS PRETO OU CINZA	UN	85,00	R\$ 16,24	1,3053	R\$ 21,20	R\$ 1.802,00	
SUDECAP_10/2024	18.06.21	18.06.21	ANEL PLASTICO ABS CROMADO PARA CORRIMAO	UN	85,00	R\$ 9,74	1,3053	R\$ 12,71	R\$ 1.080,35	
SUDECAP_10/2024	18.06.22	18.06.22	ANEL DE BORRACHA FLEXÍVEL PRETO PARA CORRIMAO	UN	78,00	R\$ 14,71	1,3053	R\$ 19,20	R\$ 1.497,60	
SUDECAP_10/2024	18.06.30	18.06.30	FAIXA P/ DEGRAUS 3X20 CM CORES AMARELO,AZUL,PRETO	UN	680,00	R\$ 5,49	1,3053	R\$ 7,17	R\$ 4.875,60	
SUDECAP_10/2024	18.06.31	18.06.31	FAIXA P/ DEGRAUS REFLETIVA 3X20 CM	UN	870,00	R\$ 6,69	1,3053	R\$ 8,73	R\$ 7.595,10	
	18.08	18.08	BANCADA							
SUDECAP_10/2024	18.08.05	18.08.05	BANCADA DE CONCRETO APOIADA EM PAREDES	M2	350,00	R\$ 221,60	1,3053	R\$ 289,25	R\$ 101.237,50	
SUDECAP_10/2024	18.08.08	18.08.08	BANCADA DE CONCRETO APOIADA EM CONSOL DE METALON	M2	250,00	R\$ 245,13	1,3053	R\$ 319,97	R\$ 79.992,50	
SUDECAP_10/2024	18.08.27	18.08.27	DE MARMORE BRANCO E=2CM APOIADA EM CONSOL METALON	M2	250,00	R\$ 532,73	1,3053	R\$ 695,37	R\$ 173.842,50	
SUDECAP_10/2024	18.08.31	18.08.31	DE ARDOSIA E=2 CM APOIADA CONSOL METALON	M2	250,00	R\$ 252,44	1,3053	R\$ 329,51	R\$ 82.377,50	
SUDECAP_10/2024	18.08.33	18.08.33	DE ARDOSIA E= 2 CM, APOIADA EM PAREDES	M2	235,00	R\$ 205,67	1,3053	R\$ 268,46	R\$ 63.088,10	
SUDECAP_10/2024	18.08.39	18.08.39	DE GRANITO CINZA CORUMBA 2CM APOIADA CONSOL MET	M2	235,00	R\$ 354,83	1,3053	R\$ 463,16	R\$ 108.842,60	
SUDECAP_10/2024	18.08.41	18.08.41	DE GRANITO CINZA CORUMBA 2CM APOIADA EM PAREDES	M2	250,00	R\$ 325,67	1,3053	R\$ 425,10	R\$ 106.275,00	
SUDECAP_10/2024	18.08.86	18.08.86	RODABANCA EM ARDOSIA E=2CM, H=7CM	M	400,00	R\$ 31,10	1,3053	R\$ 40,59	R\$ 16.236,00	
SUDECAP_10/2024	18.08.92	18.08.92	RODABANCA EM MARMORE BRANCO, E= 2 CM H= 7 CM	M	250,00	R\$ 49,68	1,3053	R\$ 64,85	R\$ 16.212,50	
SUDECAP_10/2024	18.08.97	18.08.97	RODABANCA EM GRANITO CINZA CORUMBA E=2CM H=10CM	M	287,00	R\$ 34,20	1,3053	R\$ 44,64	R\$ 12.811,68	
SICOR_10/2024	18.08.99	ED-48342	FURO DE BOJO EM BANCADA DE GRANITO/MÁRMORE, INCLUSIVE COLAGEM COM MASSA PLÁSTICA	UN	50,00	R\$ 108,74	1,3053	R\$ 141,94	R\$ 7.097,00	
	18.09	18.09	PRATELEIRA							
SUDECAP_10/2024	18.09.09	18.09.09	DE ARDOSIA E=2 CM FIXADA EM PAREDES	M2	500,00	R\$ 188,06	1,3053	R\$ 245,47	R\$ 122.735,00	
SUDECAP_10/2024	18.09.10	18.09.10	DE ARDOSIA E=2 CM APOIADA EM CONSOL DE METALON	M2	100,00	R\$ 234,83	1,3053	R\$ 306,52	R\$ 30.652,00	
SUDECAP_10/2024	18.09.12	18.09.12	DE MARMORE DE BRANCO E=2CM APOIADA CONSOL METALON	M2	500,00	R\$ 357,44	1,3053	R\$ 466,57	R\$ 233.285,00	
SUDECAP_10/2024	18.09.13	18.09.13	DE GRANITO CINZA CORUMBA E=2CM EMBUTIDA PAREDE	M2	520,00	R\$ 308,06	1,3053	R\$ 402,11	R\$ 209.097,20	
SUDECAP_10/2024	18.09.16	18.09.16	PRATELEIRA DE CONCRETO APOIADA EM CONSOL METALON 20X30MM	M2	100,00	R\$ 322,98	1,3053	R\$ 421,59	R\$ 42.159,00	
	18.10	18.10	BANCOS E MESAS							
SUDECAP_10/2024	18.10.01	18.10.01	BANCO DE PLACA DE CONCRETO APOIADA EM ALVENARIA DE TIJOLO MACIÇO REBOCADA	M	35,00	R\$ 315,44	1,3053	R\$ 411,74	R\$ 14.410,90	
SUDECAP_10/2024	18.10.02	18.10.02	BANCO DE CONCRETO 0,30X1,50X0,40M (ALTURA X LARGURA X PROFUNDIDADE)	UN	35,00	R\$ 211,39	1,3053	R\$ 275,93	R\$ 9.657,55	
SUDECAP_10/2024	18.10.03	18.10.03	BANCO PRE-MOLDADO CONCRETO 45X150X45CM PREMO/EQUIVALENTE	UN	52,00	R\$ 411,60	1,3053	R\$ 537,26	R\$ 27.937,52	
SUDECAP_10/2024	18.10.06	18.10.06	BANCO DE CONCRETO MOLDADO IN LOCO L=50CM E H= 40CM	M	35,00	R\$ 299,88	1,3053	R\$ 391,43	R\$ 13.700,05	
SUDECAP_10/2024	18.10.54	18.10.54	CONJUNTO DE CONCRETO PRÉ-FABRICADO DE MESA PARA JOGOS E 2 BANCOS	CJ	148,00	R\$ 1.117,61	1,3053	R\$ 1.458,82	R\$ 215.905,36	
SUDECAP_10/2024	18.10.55	18.10.55	CONJUNTO ACESSÍVEL DE CONCRETO PRÉ-FABRICADO DE MESA PARA JOGOS E 2 BANCOS	CJ	45,00	R\$ 1.355,43	1,3053	R\$ 1.769,24	R\$ 79.615,80	
SICOR_10/2024	18.10.56	ED-48359	CONJUNTO DE MESA E BANCOS DE ARDÓSIA	CJ	45,00	R\$ 1.575,42	1,3053	R\$ 2.056,40	R\$ 92.538,00	

PREFEITURA MUNICIPAL DE BELO HORIZONTE SMOBI - SECRETARIA MUNICIPAL DE OBRAS E INFRAESTRUTURA PLANILHA DE ORÇAMENTO ATA DE REGISTRO DE PREÇOS PARA PRÓPRIOS BARREIRO, CENTRO SUL, HIPERCENTRO, LESTE, NORDESTE E OESTE				MÊS / REF. OUTUBRO/2024		TIPO DE TABELA DESONERADO				
1,3053										
REFERÊNCIA	CÓDIGO	CÓDIGO AUXILIAR	DESCRIÇÃO DO SERVIÇO	UNID.	QUANT.	CUSTO UNITÁRIO SUDECAP/CPUS/ COTADOS		BDI's	PREÇO DE VENDA UNITÁRIO	PREÇO DE VENDA TOTAL
						DESONERADO	DESONERADO			
CPU-18.30.70	18.30	18.30	ARMARIO EM MDF							
	18.30.70	CPU-18.30.70	ARMARIO EM MDF MELAMINICO INTER.E EXT. SOB BANCADA	M2	75,00	R\$	1.578,55	1,3053	R\$	154.536,00
	18.41	18.41	ACADEMIA A CÉU ABERTO							
SUDECAP_10/2024	18.41.01	18.41.01	ROTACAO DIAGONAL DUPLA - APARELHO TRIPLO CONJUGADO	UN	25,00	R\$	1.717,45	1,3053	R\$	56.044,75
SUDECAP_10/2024	18.41.04	18.41.04	ESQUI TRIPLO CONJUGADO	UN	25,00	R\$	3.008,65	1,3053	R\$	98.179,75
SUDECAP_10/2024	18.41.05	18.41.05	SIMULADOR DE CAMINHADA TRIPLO CONJUGADO	UN	25,00	R\$	3.307,65	1,3053	R\$	107.937,00
SUDECAP_10/2024	18.41.06	18.41.06	SIMULADOR DE CAVALGADA TRIPLO CONJUGADO	UN	25,00	R\$	4.068,65	1,3053	R\$	132.770,25
SUDECAP_10/2024	18.41.07	18.41.07	SIMULADOR DE REMO (REMADA SENTADA)	UN	35,00	R\$	1.908,65	1,3053	R\$	87.197,60
SUDECAP_10/2024	18.52	18.52	EQUIPAMENTOS PARA PLAYGROUND							
	18.52.27	18.52.27	AMARELINHA - PINTADA NO PISO	UN	300,00	R\$	32,14	1,3053	R\$	12.585,00
	18.52.28	ED-15342	FORNECIMENTO E INSTALAÇÃO DE BALANÇO (REMA-REMA) METÁLICO COM SEIS LUGARES PARA PARQUE INFANTIL, FIXADO COM CONCRETO NÃO ESTRUTURAL, PREPARADO EM OBRA COM BETONEIRA, COM FCK 15 MPA , INCLUSIVE ESCAVAÇÃO E TRANSPORTE COM RETIRADA DO MATERIAL ESCAVADO (EM CAÇAMBA)	UN	30,00	R\$	3.065,81	1,3053	R\$	120.054,00
SICOR_10/2024	18.52.29	ED-49578	FORNECIMENTO E INSTALAÇÃO DE BARRA FIXA METÁLICA PARA PARQUE INFANTIL OU ACADEMIA AO AR LIVRE, FIXADO COM CONCRETO NÃO ESTRUTURAL, PREPARADO EM OBRA COM BETONEIRA, COM FCK 15 MPA , INCLUSIVE ESCAVAÇÃO E TRANSPORTE COM RETIRADA DO MATERIAL ESCAVADO (EM CAÇAMBA)	UN	30,00	R\$	572,70	1,3053	R\$	22.426,50
SICOR_10/2024	18.52.30	ED-49575	FORNECIMENTO E INSTALAÇÃO DE ESCORREGADOR MÉDIO METÁLICO PARA PARQUE INFANTIL, FIXADO COM CONCRETO NÃO ESTRUTURAL, PREPARADO EM OBRA COM BETONEIRA, COM FCK 15 MPA , INCLUSIVE ESCAVAÇÃO E TRANSPORTE COM RETIRADA DO MATERIAL ESCAVADO (EM CAÇAMBA)	UN	30,00	R\$	1.400,39	1,3053	R\$	54.837,90
SICOR_10/2024	18.52.31	ED-49576	FORNECIMENTO E INSTALAÇÃO DE GANGORRA METÁLICA COM DOIS LUGARES PARA PARQUE INFANTIL, FIXADO COM CONCRETO NÃO ESTRUTURAL, PREPARADO EM OBRA COM BETONEIRA, COM FCK 15 MPA , INCLUSIVE ESCAVAÇÃO E TRANSPORTE COM RETIRADA DO MATERIAL ESCAVADO (EM CAÇAMBA)	UN	30,00	R\$	1.581,73	1,3053	R\$	61.938,90
SICOR_10/2024	18.52.32	ED-49577	FORNECIMENTO E INSTALAÇÃO DE ZANGA BURRINHO METÁLICO COM DUAS PRANCHAS PARA PARQUE INFANTIL, FIXADO COM CONCRETO NÃO ESTRUTURAL, PREPARADO EM OBRA COM BETONEIRA, COM FCK 15 MPA , INCLUSIVE ESCAVAÇÃO E TRANSPORTE COM RETIRADA DO MATERIAL ESCAVADO (EM CAÇAMBA)	UN	30,00	R\$	1.309,03	1,3053	R\$	51.260,40
	18.71	18.71	MEIO FIO E CORDAO - PADRAO SUDECAP							
SUDECAP_10/2024	18.71.01	18.71.01	MEIO FIO EM CONCRETO PRE-MOLDADO FCK>=20MPA, PADRÃO SUDECAP TIPO A, 30 X 14,2/12 (H X L1/L2), COMPRIMENTO 80 CM	M	300,00	R\$	45,27	1,3053	R\$	17.727,00
SUDECAP_10/2024	18.71.02	18.71.02	MEIO FIO EM CONCRETO PRE-MOLDADO FCK>=20MPA, PADRÃO SUDECAP TIPO B, 40 X 15/12 (H X L1/L2), COMPRIMENTO 80CM	M	300,00	R\$	44,04	1,3053	R\$	17.247,00
SUDECAP_10/2024	18.71.03	18.71.03	CORDAO DE TIJOLOS MACIÇOS - CUTELO - CHAPISCADOS	M	320,00	R\$	33,60	1,3053	R\$	14.035,20
SUDECAP_10/2024	18.71.10	18.71.10	CORDAO DE CONC. PRÉ FABRICADO BOLEADO 10X10	M	1320,00	R\$	26,65	1,3053	R\$	45.922,80
SUDECAP_10/2024	18.71.11	18.71.11	DELIMITADOR FÍSICO DE CONCRETO PRE FABRICADO	M	320,00	R\$	73,12	1,3053	R\$	30.540,80
SUDECAP_10/2024	18.72	18.72	REMOÇÃO E REASSENTAMENTO DE MEIO-FIO							
	18.72.01	18.72.01	PREMOLDADO DE CONCRETO	M	450,00	R\$	30,67	1,3053	R\$	18.013,50
	18.72.02	18.72.02	DE PEDRA	M	450,00	R\$	45,67	1,3053	R\$	26.824,50
SUDECAP_10/2024	18.73	18.73	CHAPEU DE MURO							
	18.73.01	18.73.01	CHAPEU DE MURO PADRAO SUCECAP	M	850,00	R\$	25,18	1,3053	R\$	27.939,50
	18.74	18.74	CERCAS							
SUDECAP_10/2024	18.74.06	18.74.06	CERCA DE ALVENARIA COM MOURAO DE PONTA VIRADA E TELA GALVANIZADA #2" FIO 12 E 4 FIOS ARAME FARPADO	M	1500,00	R\$	282,74	1,3053	R\$	553.590,00
SUDECAP_10/2024	18.74.07	18.74.07	CERCA COM MOURAO DE PONTA VIRADA E TELA GALVANIZADA #2" FIO 12 E 4 FIOS ARAME FARPADO	M	200,00	R\$	222,70	1,3053	R\$	58.138,00
SUDECAP_10/2024	18.74.08	18.74.08	CERCA PEÇA 5X5 CADA 2,00M E 5 FIOS ARAME GALVANIZADO	M	200,00	R\$	18,61	1,3053	R\$	4.858,00

PREFEITURA MUNICIPAL DE BELO HORIZONTE SMOBI - SECRETARIA MUNICIPAL DE OBRAS E INFRAESTRUTURA PLANILHA DE ORÇAMENTO ATA DE REGISTRO DE PREÇOS PARA PRÓPRIOS BARREIRO, CENTRO SUL, HIPERCENTRO, LESTE, NORDESTE E OESTE				MÊS / REF.	TIPO DE TABELA						
				OUTUBRO/2024		DESONERADO					
1,3053											
REFERÊNCIA	CÓDIGO	CÓDIGO AUXILIAR	DESCRIÇÃO DO SERVIÇO	UNID.	QUANT.	CUSTO UNITÁRIO SUDECAP/CPUS/ COTADOS	BDI's	PREÇO DE VENDA UNITÁRIO	PREÇO DE VENDA TOTAL		
						DESONERADO				DESONERADO	DESONERADO
	18.76	18.76	COLETOR DE RESÍDUO LEVE - LIXEIRA								
SUDECAP_10/2024	18.76.01	18.76.01	CESTO COLETOR RESÍDUO (LIXEIRA) METÁLICO CILINDRICO DIÂMETRO 220 MM, PADRÃO SLU MC22	UN	45,00	R\$ 198,10	1,3053	R\$ 258,58	R\$ 11.636,10		
SUDECAP_10/2024	18.76.02	18.76.02	CESTO COLETOR RESÍDUO (LIXEIRA) METÁLICO CILINDRICO DIÂMETRO 250 MM, PADRÃO SLU MC25	UN	45,00	R\$ 268,10	1,3053	R\$ 349,95	R\$ 15.747,75		
SUDECAP_10/2024	18.76.03	18.76.03	CESTO COLETOR RESÍDUO (LIXEIRA) METÁLICO SIMPLES QUADRADO PADRÃO SLU MQS	UN	45,00	R\$ 722,08	1,3053	R\$ 942,53	R\$ 42.413,85		
SUDECAP_10/2024	18.76.04	18.76.04	CESTO COLETOR RESÍDUO (LIXEIRA) METÁLICO DUPLO QUADRADO PADRÃO SLU MQD	UN	45,00	R\$ 977,08	1,3053	R\$ 1.275,38	R\$ 57.392,10		
	18.90	18.90	FORNECIMENTO E INSTALAÇÃO DE CONCERTINA								
SINAPI_10/2024	18.90.01	105127	INSTALAÇÃO DE CONCERTINA DUPLA CLIPADA, ESPIRAL DE 300 MM. AF_03/2024	M	5000,00	R\$ 28,19	1,3053	R\$ 36,80	R\$ 184.000,00		
SINAPI_10/2024	18.90.02	105126	INSTALAÇÃO DE CONCERTINA SIMPLES, ESPIRAL DE 300 MM. AF_03/2024	M	2000,00	R\$ 30,71	1,3053	R\$ 40,09	R\$ 80.180,00		
	19	19	DRENAGEM								
	19.03	19.03	TUBO CORRUGADO PEAD NÃO PERFURADO, PAREDE DUPLA, INTERNA LISA								
SUDECAP_10/2024	19.03.01	19.03.01	TUBO CORRUGADO DE PEAD NÃO PERFURADO, PAREDE DUPLA, DN 300 MM, COM JUNTA ELÁSTICA INTEGRADA, FORNECIMENTO E ASSENTAMENTO REF 94871	M	230,00	R\$ 133,65	1,3053	R\$ 174,45	R\$ 40.123,50		
SUDECAP_10/2024	19.03.04	19.03.04	TUBO CORRUGADO DE PEAD NÃO PERFURADO, PAREDE DUPLA, DN 600 MM, COM JUNTA ELÁSTICA INTEGRADA, FORNECIMENTO E ASSENTAMENTO REF 90708	M	230,00	R\$ 412,24	1,3053	R\$ 538,10	R\$ 123.763,00		
SUDECAP_10/2024	19.03.08	19.03.08	TUBO CORRUGADO DE PEAD NÃO PERFURADO, PAREDE DUPLA, DN 1200 MM, COM JUNTA ELÁSTICA INTEGRADA, FORNECIMENTO E ASSENTAMENTO REF 94881	M	240,00	R\$ 1.787,27	1,3053	R\$ 2.332,92	R\$ 559.900,80		
SUDECAP_10/2024	19.03.10	19.03.10	TUBO CORRUGADO DE PEAD NÃO PERFURADO, PAREDE DUPLA, DN 400 MM, COM JUNTA ELÁSTICA INTEGRADA, FORNECIMENTO E ASSENTAMENTO	M	210,00	R\$ 209,24	1,3053	R\$ 273,12	R\$ 57.355,20		
SUDECAP_10/2024	19.03.11	19.03.11	TUBO CORRUGADO DE PEAD NÃO PERFURADO, PAREDE DUPLA, DN 800 MM, COM JUNTA ELÁSTICA INTEGRADA, FORNECIMENTO E ASSENTAMENTO REF 94875	M	210,00	R\$ 590,30	1,3053	R\$ 770,52	R\$ 161.809,20		
	19.04	19.04	REDE TUBULAR DE CONCRETO - CLASSE PA-1								
SUDECAP_10/2024	19.04.01	19.04.01	TUBO DE CONCRETO PARA REDES COLETORAS DE ÁGUAS PLUVIAIS, DN 400 MM, JUNTA RÍGIDA, CLASSE PA-1 - FORNECIMENTO E ASSENTAMENTO REF 92219	M	100,00	R\$ 154,87	1,3053	R\$ 202,15	R\$ 20.215,00		
SUDECAP_10/2024	19.04.02	19.04.02	TUBO DE CONCRETO PARA REDES COLETORAS DE ÁGUAS PLUVIAIS, DN 500 MM, JUNTA RÍGIDA, CLASSE PA-1 - FORNECIMENTO E ASSENTAMENTO REF 92220	M	100,00	R\$ 190,42	1,3053	R\$ 248,56	R\$ 24.856,00		
SUDECAP_10/2024	19.04.03	19.04.03	TUBO DE CONCRETO PARA REDES COLETORAS DE ÁGUAS PLUVIAIS, DN 600 MM, JUNTA RÍGIDA, CLASSE PA-1 - FORNECIMENTO E ASSENTAMENTO REF 92221	M	100,00	R\$ 283,83	1,3053	R\$ 370,48	R\$ 37.048,00		
SUDECAP_10/2024	19.04.05	19.04.05	TUBO DE CONCRETO PARA REDES COLETORAS DE ÁGUAS PLUVIAIS, DN 800 MM, JUNTA RÍGIDA, CLASSE PA-1 - FORNECIMENTO E ASSENTAMENTO REF 92223	M	100,00	R\$ 410,09	1,3053	R\$ 535,29	R\$ 53.529,00		
SUDECAP_10/2024	19.04.07	19.04.07	TUBO DE CONCRETO PARA REDES COLETORAS DE ÁGUAS PLUVIAIS, DN 1000 MM, JUNTA RÍGIDA, CLASSE PA-1 - FORNECIMENTO E ASSENTAMENTO REF 92226	M	100,00	R\$ 586,20	1,3053	R\$ 765,17	R\$ 76.517,00		
SUDECAP_10/2024	19.04.09	19.04.09	TUBO DE CONCRETO PARA REDES COLETORAS DE ÁGUAS PLUVIAIS, DN 1200 MM, JUNTA RÍGIDA, CLASSE PA-1 - FORNECIMENTO E ASSENTAMENTO REF 92829	M	100,00	R\$ 795,85	1,3053	R\$ 1.038,82	R\$ 103.882,00		
SUDECAP_10/2024	19.04.11	19.04.11	TUBO DE CONCRETO PARA REDES COLETORAS DE ÁGUAS PLUVIAIS, DN 1500 MM, JUNTA RÍGIDA, CLASSE PA-1 - FORNECIMENTO E ASSENTAMENTO REF 92831	M	100,00	R\$ 1.165,46	1,3053	R\$ 1.521,27	R\$ 152.127,00		


PREFEITURA MUNICIPAL DE BELO HORIZONTE SMOBI - SECRETARIA MUNICIPAL DE OBRAS E INFRAESTRUTURA PLANILHA DE ORÇAMENTO ATA DE REGISTRO DE PREÇOS PARA PRÓPRIOS BARREIRO, CENTRO SUL, HIPERCENTRO, LESTE, NORDESTE E OESTE				MÊS / REF. OUTUBRO/2024		TIPO DE TABELA DESONERADO			
				1,3053					
REFERÊNCIA	CÓDIGO	CÓDIGO AUXILIAR	DESCRIÇÃO DO SERVIÇO	UNID.	QUANT.	CUSTO UNITÁRIO SUDECAP/CPUS/ COTADOS	BDI's	PREÇO DE VENDA UNITÁRIO	PREÇO DE VENDA TOTAL
						DESONERADO	DESONERADO	DESONERADO	DESONERADO
	19.05	19.05	REDE TUBULAR DE CONCRETO - CLASSE PA-2						
SUDECAP_10/2024	19.05.01	19.05.01	TUBO DE CONCRETO PARA REDES COLETORAS DE ÁGUAS PLUVIAIS, DN 400 MM, JUNTA RÍGIDA, CLASSE PA-2 - FORNECIMENTO E ASSENTAMENTO REF 92219	M	100,00	R\$ 168,26	1,3053	R\$ 219,63	R\$ 21.963,00
SUDECAP_10/2024	19.05.02	19.05.02	TUBO DE CONCRETO PARA REDES COLETORAS DE ÁGUAS PLUVIAIS, DN 500 MM, JUNTA RÍGIDA, CLASSE PA-2 - FORNECIMENTO E ASSENTAMENTO REF 92220	M	100,00	R\$ 208,96	1,3053	R\$ 272,76	R\$ 27.276,00
SUDECAP_10/2024	19.05.03	19.05.03	TUBO DE CONCRETO PARA REDES COLETORAS DE ÁGUAS PLUVIAIS, DN 600 MM, JUNTA RÍGIDA, CLASSE PA-2 - FORNECIMENTO E ASSENTAMENTO REF 92221	M	100,00	R\$ 268,38	1,3053	R\$ 350,32	R\$ 35.032,00
SUDECAP_10/2024	19.05.05	19.05.05	TUBO DE CONCRETO PARA REDES COLETORAS DE ÁGUAS PLUVIAIS, DN 800 MM, JUNTA RÍGIDA, CLASSE PA-2 - FORNECIMENTO E ASSENTAMENTO REF 92223	M	100,00	R\$ 432,75	1,3053	R\$ 564,87	R\$ 56.487,00
SUDECAP_10/2024	19.05.07	19.05.07	TUBO DE CONCRETO PARA REDES COLETORAS DE ÁGUAS PLUVIAIS, DN 1000 MM, JUNTA RÍGIDA, CLASSE PA-2 - FORNECIMENTO E ASSENTAMENTO REF 92226	M	100,00	R\$ 616,04	1,3053	R\$ 804,12	R\$ 80.412,00
SUDECAP_10/2024	19.05.09	19.05.09	TUBO DE CONCRETO PARA REDES COLETORAS DE ÁGUAS PLUVIAIS, DN 1200 MM, JUNTA RÍGIDA, CLASSE PA-2 - FORNECIMENTO E ASSENTAMENTO REF 92829	M	100,00	R\$ 841,87	1,3053	R\$ 1.098,89	R\$ 109.889,00
SUDECAP_10/2024	19.05.11	19.05.11	TUBO DE CONCRETO PARA REDES COLETORAS DE ÁGUAS PLUVIAIS, DN 1500 MM, JUNTA RÍGIDA, CLASSE PA-2 - FORNECIMENTO E ASSENTAMENTO REF 92831	M	100,00	R\$ 1.196,36	1,3053	R\$ 1.561,61	R\$ 156.161,00
	19.06	19.06	REDE TUBULAR DE CONCRETO - CLASSE PA-3						
SUDECAP_10/2024	19.06.03	19.06.03	TUBO DE CONCRETO PARA REDES COLETORAS DE ÁGUAS PLUVIAIS, DN 600 MM, JUNTA RÍGIDA, CLASSE PA-3 - FORNECIMENTO E ASSENTAMENTO REF 92221	M	100,00	R\$ 325,03	1,3053	R\$ 424,26	R\$ 42.426,00
SUDECAP_10/2024	19.06.05	19.06.05	TUBO DE CONCRETO PARA REDES COLETORAS DE ÁGUAS PLUVIAIS, DN 800 MM, JUNTA RÍGIDA, CLASSE PA-3 - FORNECIMENTO E ASSENTAMENTO REF 92223	M	100,00	R\$ 537,34	1,3053	R\$ 701,39	R\$ 70.139,00
SUDECAP_10/2024	19.06.07	19.06.07	TUBO DE CONCRETO PARA REDES COLETORAS DE ÁGUAS PLUVIAIS, DN 800 MM, JUNTA RÍGIDA, CLASSE PA-3 - FORNECIMENTO E ASSENTAMENTO REF 92223	M	100,00	R\$ 730,81	1,3053	R\$ 953,93	R\$ 95.393,00
SUDECAP_10/2024	19.06.09	19.06.09	TUBO DE CONCRETO PARA REDES COLETORAS DE ÁGUAS PLUVIAIS, DN 1200 MM, JUNTA RÍGIDA, CLASSE PA-3 - FORNECIMENTO E ASSENTAMENTO REF 92829	M	100,00	R\$ 1.171,55	1,3053	R\$ 1.529,22	R\$ 152.922,00
SUDECAP_10/2024	19.06.11	19.06.11	TUBO DE CONCRETO PARA REDES COLETORAS DE ÁGUAS PLUVIAIS, DN 1500 MM, JUNTA RÍGIDA, CLASSE PA-3 - FORNECIMENTO E ASSENTAMENTO REF 92831	M	100,00	R\$ 1.747,41	1,3053	R\$ 2.280,89	R\$ 228.089,00
	19.07	19.07	CONCRETO PARA BERÇO DE REDE TUBULAR						
SICOR_10/2024	19.07.01	ED-48570	CONCRETO PARA BERÇO DE REDE TUBULAR TRAÇO 1:3:6, INCLUSIVE LANÇAMENTO	M3	65,00	R\$ 490,80	1,3053	R\$ 640,64	R\$ 41.641,60
	19.08	19.08	FORMA, ESCORAMENTO, DESFORMA E LIMPEZA - SERVIÇOS DE DRENAGEM						
SICOR_10/2024	19.08.01	ED-48610	FÔRMA PARA BERÇO EM TABUA, INCLUSIVE DESFORMA	M2	650,00	R\$ 31,07	1,3053	R\$ 40,56	R\$ 26.364,00
	19.10	19.10	ALA DE REDE TUBULAR						
SUDECAP_10/2024	19.10.02	19.10.02	ALA DE REDE TUBULAR D= 500 MM	UN	56,00	R\$ 1.186,42	1,3053	R\$ 1.548,63	R\$ 86.723,28
SUDECAP_10/2024	19.10.03	19.10.03	ALA DE REDE TUBULAR D= 600 MM	UN	56,00	R\$ 1.300,99	1,3053	R\$ 1.698,18	R\$ 95.098,08
SUDECAP_10/2024	19.10.04	19.10.04	ALA DE REDE TUBULAR D= 700 MM	UN	56,00	R\$ 1.421,92	1,3053	R\$ 1.856,03	R\$ 103.937,68
SUDECAP_10/2024	19.10.05	19.10.05	ALA DE REDE TUBULAR D= 800 MM	UN	56,00	R\$ 1.546,03	1,3053	R\$ 2.018,03	R\$ 113.009,68
SUDECAP_10/2024	19.10.06	19.10.06	ALA DE REDE TUBULAR D= 900 MM	UN	56,00	R\$ 1.681,02	1,3053	R\$ 2.194,24	R\$ 122.877,44
SUDECAP_10/2024	19.10.07	19.10.07	ALA DE REDE TUBULAR D= 1000 MM	UN	56,00	R\$ 1.813,52	1,3053	R\$ 2.367,19	R\$ 132.562,64
SUDECAP_10/2024	19.10.08	19.10.08	ALA DE REDE TUBULAR D= 1100 MM	UN	35,00	R\$ 2.502,15	1,3053	R\$ 3.266,06	R\$ 114.312,10
SUDECAP_10/2024	19.10.09	19.10.09	ALA DE REDE TUBULAR D= 1200 MM	UN	35,00	R\$ 2.661,78	1,3053	R\$ 3.474,42	R\$ 121.604,70
SUDECAP_10/2024	19.10.10	19.10.10	ALA DE REDE TUBULAR D= 1300 MM	UN	35,00	R\$ 3.026,15	1,3053	R\$ 3.950,03	R\$ 138.251,05
SUDECAP_10/2024	19.10.11	19.10.11	ALA DE REDE TUBULAR D= 1500 MM	UN	35,00	R\$ 3.383,35	1,3053	R\$ 4.416,29	R\$ 154.570,15
	19.11	19.11	CAIXA PARA BOCA LOBO						
SUDECAP_10/2024	19.11.03	19.11.03	CAIXA PARA BOCA DE LOBO SIMPLES / BLOCO DE CONCRETO	UN	100,00	R\$ 968,65	1,3053	R\$ 1.264,38	R\$ 126.438,00
SUDECAP_10/2024	19.11.04	19.11.04	CAIXA PARA BOCA DE LOBO DUPLA / BLOCO DE CONCRETO	UN	100,00	R\$ 1.673,22	1,3053	R\$ 2.184,05	R\$ 218.405,00
	19.12	19.12	ALTEAMENTO DE CAIXA PARA BOCA DE LOBO						
SUDECAP_10/2024	19.12.03	19.12.03	ALTEAMENTO DE CAIXA PARA BOCA DE LOBO SIMPLES / BLOCO DE CONCRETO	M	56,00	R\$ 843,85	1,3053	R\$ 1.101,48	R\$ 61.682,88
SUDECAP_10/2024	19.12.04	19.12.04	ALTEAMENTO DE CAIXA PARA BOCA DE LOBO DUPLA / BLOCO DE CONCRETO	M	65,00	R\$ 1.412,38	1,3053	R\$ 1.843,58	R\$ 119.832,70
	19.13	19.13	CONJUNTO QUADRO E GRELHA PARA BOCA DE LOBO						
SUDECAP_10/2024	19.13.01	19.13.01	TIPO A (FERRO FUNDIDO) - PADRAO SUDECAP	UN	120,00	R\$ 519,94	1,3053	R\$ 678,68	R\$ 81.441,60
SUDECAP_10/2024	19.13.02	19.13.02	TIPO B (CONCRETO) - PADRAO SUDECAP	UN	120,00	R\$ 441,22	1,3053	R\$ 575,92	R\$ 69.110,40
	19.14	19.14	CANTONEIRA PARA BOCA DE LOBO						
SUDECAP_10/2024	19.14.01	19.14.01	TIPO A (FERRO FUNDIDO) - PADRAO SUDECAP	UN	120,00	R\$ 843,29	1,3053	R\$ 1.100,75	R\$ 132.090,00
SUDECAP_10/2024	19.14.02	19.14.02	TIPO B (CONCRETO) - PADRAO SUDECAP	UN	120,00	R\$ 131,03	1,3053	R\$ 171,03	R\$ 20.523,60

PREFEITURA MUNICIPAL DE BELO HORIZONTE SMOBI - SECRETARIA MUNICIPAL DE OBRAS E INFRAESTRUTURA PLANILHA DE ORÇAMENTO ATA DE REGISTRO DE PREÇOS PARA PRÓPRIOS BARREIRO, CENTRO SUL, HIPERCENTRO, LESTE, NORDESTE E OESTE				MÊS / REF.	TIPO DE TABELA					
				OUTUBRO/2024		DESONERADO				
1,3053										
REFERÊNCIA	CÓDIGO	CÓDIGO AUXILIAR	DESCRIÇÃO DO SERVIÇO	UNID.	QUANT.	CUSTO UNITÁRIO SUDECAP/CPUS/ COTADOS	BDI's	PREÇO DE VENDA UNITÁRIO	PREÇO DE VENDA TOTAL	
						DESONERADO	DESONERADO	DESONERADO	DESONERADO	
	19.15	19.15	CAIXA DE PASSAGEM TIPO A - PADRAO SUDECAP							
SUDECAP_10/2024	19.15.02	19.15.02	D= 500 MM	UN	55,00	R\$ 1.426,28	1,3053	R\$ 1.861,72	R\$	102.394,60
SUDECAP_10/2024	19.15.03	19.15.03	D= 600 MM	UN	55,00	R\$ 1.638,07	1,3053	R\$ 2.138,17	R\$	117.599,35
SUDECAP_10/2024	19.15.04	19.15.04	D= 700 MM	UN	55,00	R\$ 1.857,47	1,3053	R\$ 2.424,56	R\$	133.350,80
SUDECAP_10/2024	19.15.05	19.15.05	D= 800 MM	UN	55,00	R\$ 2.297,88	1,3053	R\$ 2.999,42	R\$	164.968,10
SUDECAP_10/2024	19.15.06	19.15.06	D= 900 MM	UN	55,00	R\$ 2.710,75	1,3053	R\$ 3.538,34	R\$	194.608,70
SUDECAP_10/2024	19.15.07	19.15.07	D= 1000 MM	UN	55,00	R\$ 2.982,62	1,3053	R\$ 3.893,21	R\$	214.126,55
SUDECAP_10/2024	19.15.08	19.15.08	D= 1100 MM	UN	55,00	R\$ 3.514,94	1,3053	R\$ 4.588,05	R\$	252.342,75
SUDECAP_10/2024	19.15.09	19.15.09	D= 1200 MM	UN	55,00	R\$ 3.849,57	1,3053	R\$ 5.024,84	R\$	276.366,20
SUDECAP_10/2024	19.15.10	19.15.10	D= 1300 MM	UN	55,00	R\$ 4.156,48	1,3053	R\$ 5.425,45	R\$	298.399,75
SUDECAP_10/2024	19.15.11	19.15.11	D= 1500 MM	UN	55,00	R\$ 4.837,11	1,3053	R\$ 6.313,88	R\$	347.263,40
	19.16	19.16	CAIXA DE PASSAGEM TIPO B - PADRAO SUDECAP							
SUDECAP_10/2024	19.16.02	19.16.02	D= 500 MM	UN	35,00	R\$ 1.854,37	1,3053	R\$ 2.420,51	R\$	84.717,85
SUDECAP_10/2024	19.16.03	19.16.03	D= 600 MM	UN	25,00	R\$ 2.202,05	1,3053	R\$ 2.874,34	R\$	71.858,50
SUDECAP_10/2024	19.16.04	19.16.04	D= 700 MM	UN	25,00	R\$ 2.462,30	1,3053	R\$ 3.214,04	R\$	80.351,00
SUDECAP_10/2024	19.16.05	19.16.05	D= 800 MM	UN	10,00	R\$ 2.716,95	1,3053	R\$ 3.546,43	R\$	35.464,30
SUDECAP_10/2024	19.16.06	19.16.06	D= 900 MM	UN	10,00	R\$ 3.271,13	1,3053	R\$ 4.269,81	R\$	42.698,10
SUDECAP_10/2024	19.16.07	19.16.07	D= 1000 MM	UN	10,00	R\$ 3.564,88	1,3053	R\$ 4.653,24	R\$	46.532,40
SUDECAP_10/2024	19.16.08	19.16.08	D= 1100 MM	UN	10,00	R\$ 3.850,68	1,3053	R\$ 5.026,29	R\$	50.262,90
SUDECAP_10/2024	19.16.09	19.16.09	D= 1200 MM	UN	10,00	R\$ 4.165,00	1,3053	R\$ 5.436,57	R\$	54.365,70
SUDECAP_10/2024	19.16.10	19.16.10	D= 1300 MM	UN	10,00	R\$ 4.482,24	1,3053	R\$ 5.850,67	R\$	58.506,70
SUDECAP_10/2024	19.16.11	19.16.11	D= 1500 MM	UN	8,00	R\$ 5.177,99	1,3053	R\$ 6.758,83	R\$	54.070,64
	19.17	19.17	CAIXA DE PASSAGEM TIPO C - PADRAO SUDECAP							
SUDECAP_10/2024	19.17.02	19.17.02	D= 500 MM	UN	15,00	R\$ 2.272,82	1,3053	R\$ 2.966,71	R\$	44.500,65
SUDECAP_10/2024	19.17.03	19.17.03	D= 600 MM	UN	15,00	R\$ 2.532,97	1,3053	R\$ 3.306,29	R\$	49.594,35
SUDECAP_10/2024	19.17.04	19.17.04	D= 700 MM	UN	15,00	R\$ 2.806,45	1,3053	R\$ 3.663,26	R\$	54.948,90
SUDECAP_10/2024	19.17.05	19.17.05	D= 800 MM	UN	15,00	R\$ 3.218,35	1,3053	R\$ 4.200,91	R\$	63.013,65
SUDECAP_10/2024	19.17.06	19.17.06	D= 900 MM	UN	10,00	R\$ 3.673,27	1,3053	R\$ 4.794,72	R\$	47.947,20
SUDECAP_10/2024	19.17.07	19.17.07	D= 1000 MM	UN	12,00	R\$ 3.983,21	1,3053	R\$ 5.199,28	R\$	62.391,36
SUDECAP_10/2024	19.17.08	19.17.08	D= 1100 MM	UN	12,00	R\$ 4.319,80	1,3053	R\$ 5.638,63	R\$	67.663,56
SUDECAP_10/2024	19.17.09	19.17.09	D= 1200 MM	UN	12,00	R\$ 4.655,04	1,3053	R\$ 6.076,22	R\$	72.914,64
SUDECAP_10/2024	19.17.10	19.17.10	D= 1300 MM	UN	12,00	R\$ 4.990,71	1,3053	R\$ 6.514,37	R\$	78.172,44
SUDECAP_10/2024	19.17.11	19.17.11	D= 1500 MM	UN	10,00	R\$ 5.728,15	1,3053	R\$ 7.476,95	R\$	74.769,50
	19.18	19.18	POÇO DE VISITA TIPO A - PADRAO SUDECAP							
SUDECAP_10/2024	19.18.02	19.18.02	D= 500 MM	UN	18,00	R\$ 2.173,09	1,3053	R\$ 2.836,53	R\$	51.057,54
SUDECAP_10/2024	19.18.03	19.18.03	D= 600 MM	UN	18,00	R\$ 2.275,50	1,3053	R\$ 2.970,21	R\$	53.463,78
SUDECAP_10/2024	19.18.04	19.18.04	D= 700 MM	UN	15,00	R\$ 2.366,23	1,3053	R\$ 3.088,64	R\$	46.329,60
SUDECAP_10/2024	19.18.05	19.18.05	D= 800 MM	UN	15,00	R\$ 2.672,31	1,3053	R\$ 3.488,17	R\$	52.322,55
SUDECAP_10/2024	19.18.06	19.18.06	D= 900 MM	UN	12,00	R\$ 2.884,16	1,3053	R\$ 3.764,69	R\$	45.176,28
SUDECAP_10/2024	19.18.07	19.18.07	D= 1000 MM	UN	13,00	R\$ 3.193,65	1,3053	R\$ 4.168,67	R\$	54.192,71
SUDECAP_10/2024	19.18.08	19.18.08	D= 1100 MM	UN	15,00	R\$ 3.821,79	1,3053	R\$ 4.988,58	R\$	74.828,70
SUDECAP_10/2024	19.18.09	19.18.09	D= 1200 MM	UN	15,00	R\$ 4.126,15	1,3053	R\$ 5.385,86	R\$	80.787,90
SUDECAP_10/2024	19.18.10	19.18.10	D= 1300 MM	UN	15,00	R\$ 4.454,79	1,3053	R\$ 5.814,84	R\$	87.222,60
SUDECAP_10/2024	19.18.11	19.18.11	D= 1500 MM	UN	15,00	R\$ 5.114,77	1,3053	R\$ 6.676,31	R\$	100.144,65

PREFEITURA MUNICIPAL DE BELO HORIZONTE SMOBI - SECRETARIA MUNICIPAL DE OBRAS E INFRAESTRUTURA PLANILHA DE ORÇAMENTO ATA DE REGISTRO DE PREÇOS PARA PRÓPRIOS BARREIRO, CENTRO SUL, HIPERCENTRO, LESTE, NORDESTE E OESTE				MÊS / REF.	TIPO DE TABELA					
				OUTUBRO/2024		DESONERADO				
1,3053										
REFERÊNCIA	CÓDIGO	CÓDIGO AUXILIAR	DESCRIÇÃO DO SERVIÇO	UNID.	QUANT.	CUSTO UNITÁRIO SUDECAP/CPUS/ COTADOS	BDI's	PREÇO DE VENDA UNITÁRIO	PREÇO DE VENDA TOTAL	
						DESONERADO				DESONERADO
	19.19	19.19	POÇO DE VISITA TIPO B - PADRAO SUDECAP							
SUDECAP_10/2024	19.19.02	19.19.02	D= 500 MM	UN	18,00	R\$ 2.648,23	1,3053	R\$ 3.456,73	R\$ 62.221,14	
SUDECAP_10/2024	19.19.03	19.19.03	D= 600 MM	UN	18,00	R\$ 2.885,26	1,3053	R\$ 3.766,13	R\$ 67.790,34	
SUDECAP_10/2024	19.19.04	19.19.04	D= 700 MM	UN	12,00	R\$ 2.990,54	1,3053	R\$ 3.903,55	R\$ 46.842,60	
SUDECAP_10/2024	19.19.05	19.19.05	D= 800 MM	UN	12,00	R\$ 3.088,90	1,3053	R\$ 4.031,94	R\$ 48.383,28	
SUDECAP_10/2024	19.19.06	19.19.06	D= 900 MM	UN	12,00	R\$ 3.462,46	1,3053	R\$ 4.519,55	R\$ 54.234,60	
SUDECAP_10/2024	19.19.07	19.19.07	D= 1000 MM	UN	12,00	R\$ 3.813,12	1,3053	R\$ 4.977,27	R\$ 59.727,24	
SUDECAP_10/2024	19.19.08	19.19.08	D= 1100 MM	UN	12,00	R\$ 4.132,82	1,3053	R\$ 5.394,57	R\$ 64.734,84	
SUDECAP_10/2024	19.19.09	19.19.09	D= 1200 MM	UN	12,00	R\$ 4.442,98	1,3053	R\$ 5.799,42	R\$ 69.593,04	
SUDECAP_10/2024	19.19.10	19.19.10	D= 1300 MM	UN	10,00	R\$ 4.785,80	1,3053	R\$ 6.246,90	R\$ 62.469,00	
SUDECAP_10/2024	19.19.11	19.19.11	D= 1500 MM	UN	10,00	R\$ 5.490,52	1,3053	R\$ 7.166,78	R\$ 71.667,80	
	19.20	19.20	POÇO DE VISITA TIPO C - PADRAO SUDECAP							
SUDECAP_10/2024	19.20.02	19.20.02	D= 500 MM	UN	10,00	R\$ 3.219,34	1,3053	R\$ 4.202,20	R\$ 42.022,00	
SUDECAP_10/2024	19.20.03	19.20.03	D= 600 MM	UN	15,00	R\$ 3.337,73	1,3053	R\$ 4.356,74	R\$ 65.351,10	
SUDECAP_10/2024	19.20.04	19.20.04	D= 700 MM	UN	15,00	R\$ 3.443,01	1,3053	R\$ 4.494,16	R\$ 67.412,40	
SUDECAP_10/2024	19.20.05	19.20.05	D= 800 MM	UN	12,00	R\$ 3.667,65	1,3053	R\$ 4.787,38	R\$ 57.448,56	
SUDECAP_10/2024	19.20.06	19.20.06	D= 900 MM	UN	12,00	R\$ 3.918,68	1,3053	R\$ 5.115,05	R\$ 61.380,60	
SUDECAP_10/2024	19.20.07	19.20.07	D= 1000 MM	UN	12,00	R\$ 4.283,61	1,3053	R\$ 5.591,40	R\$ 67.096,80	
SUDECAP_10/2024	19.20.08	19.20.08	D= 1100 MM	UN	12,00	R\$ 4.631,40	1,3053	R\$ 6.045,37	R\$ 72.544,44	
SUDECAP_10/2024	19.20.09	19.20.09	D= 1200 MM	UN	12,00	R\$ 4.962,75	1,3053	R\$ 6.477,88	R\$ 77.734,56	
SUDECAP_10/2024	19.20.10	19.20.10	D= 1300 MM	UN	10,00	R\$ 5.319,84	1,3053	R\$ 6.943,99	R\$ 69.439,90	
SUDECAP_10/2024	19.20.11	19.20.11	D= 1500 MM	UN	10,00	R\$ 6.073,83	1,3053	R\$ 7.928,17	R\$ 79.281,70	
	19.21	19.21	CHAMINE DE POÇO DE VISITA - PADRAO SUDECAP							
SUDECAP_10/2024	19.21.01	19.21.01	TIPO A-ALVEN. E=20CM REVESTIDA, C/DEGRAUS AÇO CA25	M	10,00	R\$ 904,36	1,3053	R\$ 1.180,46	R\$ 11.804,60	
SUDECAP_10/2024	19.21.02	19.21.02	TIPO B-ANEL CONCRETO CA-1, C/ DEGRAUS EM AÇO CA 25	M	10,00	R\$ 513,28	1,3053	R\$ 669,98	R\$ 6.699,80	
	19.22	19.22	TAMPAO DE POÇO DE VISITA							
SUDECAP_10/2024	19.22.02	19.22.02	FERRO FUNDIDO NODULAR	UN	25,00	R\$ 953,75	1,3053	R\$ 1.244,93	R\$ 31.123,25	
SUDECAP_10/2024	19.22.03	19.22.03	REBAIXAMENTO DE TAMPAO DE PV EM ATE 20 CM	UN	25,00	R\$ 118,06	1,3053	R\$ 154,10	R\$ 3.852,50	
SUDECAP_10/2024	19.22.04	19.22.04	ALTEAMENTO DE TAMPAO DE PV EM ATE 20 CM	UN	25,00	R\$ 269,20	1,3053	R\$ 351,39	R\$ 8.784,75	
	19.23	19.23	DESCIDA D'AGUA TIPO DEGRAU - PADRAO SUDECAP							
SUDECAP_10/2024	19.23.02	19.23.02	D= 500 MM	M	65,00	R\$ 697,72	1,3053	R\$ 910,73	R\$ 59.197,45	
SUDECAP_10/2024	19.23.03	19.23.03	D= 600 MM	M	65,00	R\$ 790,26	1,3053	R\$ 1.031,53	R\$ 67.049,45	
SUDECAP_10/2024	19.23.04	19.23.04	D= 700 MM	M	250,00	R\$ 877,02	1,3053	R\$ 1.144,77	R\$ 286.192,50	
SUDECAP_10/2024	19.23.05	19.23.05	D= 800 MM	M	65,00	R\$ 971,87	1,3053	R\$ 1.268,58	R\$ 82.457,70	
SUDECAP_10/2024	19.23.06	19.23.06	D= 900 MM	M	35,00	R\$ 1.060,96	1,3053	R\$ 1.384,87	R\$ 48.470,45	
SUDECAP_10/2024	19.23.07	19.23.07	D= 1000 MM	M	35,00	R\$ 1.158,15	1,3053	R\$ 1.511,73	R\$ 52.910,55	
SUDECAP_10/2024	19.23.08	19.23.08	D= 1100 MM	M	35,00	R\$ 1.449,79	1,3053	R\$ 1.892,41	R\$ 66.234,35	
SUDECAP_10/2024	19.23.09	19.23.09	D= 1200 MM	M	18,00	R\$ 1.556,43	1,3053	R\$ 2.031,61	R\$ 36.568,98	
SUDECAP_10/2024	19.23.10	19.23.10	D= 1300 MM	M	18,00	R\$ 1.664,64	1,3053	R\$ 2.172,85	R\$ 39.111,30	
SUDECAP_10/2024	19.23.11	19.23.11	D= 1500 MM	M	18,00	R\$ 2.342,53	1,3053	R\$ 3.057,70	R\$ 55.038,60	
	19.24	19.24	DESCIDA D'AGUA TIPO CALHA - PADRAO SUDECAP							
SUDECAP_10/2024	19.24.02	19.24.02	D= 500 MM	M	100,00	R\$ 461,40	1,3053	R\$ 602,27	R\$ 60.227,00	
SUDECAP_10/2024	19.24.03	19.24.03	D= 600 MM	M	100,00	R\$ 548,68	1,3053	R\$ 716,19	R\$ 71.619,00	
SUDECAP_10/2024	19.24.04	19.24.04	D= 700 MM	M	100,00	R\$ 629,99	1,3053	R\$ 822,33	R\$ 82.233,00	
SUDECAP_10/2024	19.24.05	19.24.05	D= 800 MM	M	100,00	R\$ 720,05	1,3053	R\$ 939,88	R\$ 93.988,00	
SUDECAP_10/2024	19.24.06	19.24.06	D= 900 MM	M	100,00	R\$ 803,68	1,3053	R\$ 1.049,04	R\$ 104.904,00	
SUDECAP_10/2024	19.24.07	19.24.07	D= 1000 MM	M	100,00	R\$ 889,17	1,3053	R\$ 1.160,63	R\$ 116.063,00	
SUDECAP_10/2024	19.24.08	19.24.08	D= 1100 MM	M	35,00	R\$ 1.159,88	1,3053	R\$ 1.513,99	R\$ 52.989,65	
SUDECAP_10/2024	19.24.09	19.24.09	D= 1200 MM	M	25,00	R\$ 1.261,98	1,3053	R\$ 1.647,26	R\$ 41.181,50	
SUDECAP_10/2024	19.24.10	19.24.10	D= 1300 MM	M	25,00	R\$ 1.365,48	1,3053	R\$ 1.782,36	R\$ 44.559,00	
SUDECAP_10/2024	19.24.11	19.24.11	D= 1500 MM	M	25,00	R\$ 2.003,11	1,3053	R\$ 2.614,66	R\$ 65.366,65	

PREFEITURA MUNICIPAL DE BELO HORIZONTE SMOBI - SECRETARIA MUNICIPAL DE OBRAS E INFRAESTRUTURA PLANILHA DE ORÇAMENTO ATA DE REGISTRO DE PREÇOS PARA PRÓPRIOS BARREIRO, CENTRO SUL, HIPERCENTRO, LESTE, NORDESTE E OESTE				MÊS / REF. OUTUBRO/2024	TIPO DE TABELA DESONERADO				
1,3053									
REFERÊNCIA	CÓDIGO	CÓDIGO AUXILIAR	DESCRIÇÃO DO SERVIÇO	UNID.	QUANT.	CUSTO UNITÁRIO SUDECAP/CPUS/ COTADOS	BDI's	PREÇO DE VENDA UNITÁRIO	PREÇO DE VENDA TOTAL
						DESONERADO			
	19.25	19.25	DRENO - PADRAO SUDECAP						
SUDECAP_10/2024	19.25.01	19.25.01	DRENO PADRÃO SUDECAP TIPO A - AREIA GROSSA, BRITA 2 E TUBO PERFURADO EM PVC DN 200MM, L=50CM	M	100,00	R\$ 134,39	1,3053	R\$ 175,42	R\$ 17.542,00
SUDECAP_10/2024	19.25.02	19.25.02	DRENO - PADRÃO SUDECAP TIPO B - MANTA DRENANTE, BRITA 3, TUBO PERFURADO EM PVC DN 160MM, L=50CM	M	600,00	R\$ 120,90	1,3053	R\$ 157,81	R\$ 94.686,00
SUDECAP_10/2024	19.25.03	19.25.03	DRENO DE TALVEGUE TIPO A (BRITA E MANTA DRENANTE)	M	100,00	R\$ 162,99	1,3053	R\$ 212,75	R\$ 21.275,00
	19.27	19.27	BARRAGEM - PADRAO SUDECAP						
SUDECAP_10/2024	19.27.01	19.27.01	TIPO A - SACO DE RAFIA	M3	350,00	R\$ 119,56	1,3053	R\$ 156,06	R\$ 54.621,00
SUDECAP_10/2024	19.27.02	19.27.02	TIPO B - SACO RAFIA 50KG (SOLO/CIMENTO-50KG/M3)	M3	350,00	R\$ 211,02	1,3053	R\$ 275,44	R\$ 96.404,00
	19.30	19.30	SARJETA - PADRAO SUDECAP						
SUDECAP_10/2024	19.30.04	19.30.04	TIPO A - (50X10)CM - DES-R01	M	250,00	R\$ 34,65	1,3053	R\$ 45,23	R\$ 11.307,50
SUDECAP_10/2024	19.30.05	19.30.05	TIPO B - (50X10)CM - DES-R01	M	250,00	R\$ 34,65	1,3053	R\$ 45,23	R\$ 11.307,50
SUDECAP_10/2024	19.30.06	19.30.06	TIPO C - (50X10)CM - DES-R01	M	250,00	R\$ 35,63	1,3053	R\$ 46,51	R\$ 11.627,50
	19.31	19.31	CANALETA - PADRAO SUDECAP						
SUDECAP_10/2024	19.31.01	19.31.01	TIPO 2 - D= 200 MM, PREMOLDADA DE CONCRETO E GRELHA	M	100,00	R\$ 269,92	1,3053	R\$ 352,33	R\$ 35.233,00
SUDECAP_10/2024	19.31.02	19.31.02	TIPO 2 - D= 300 MM, PREMOLDADA DE CONCRETO	M	400,00	R\$ 89,37	1,3053	R\$ 116,65	R\$ 46.660,00
SUDECAP_10/2024	19.31.03	19.31.03	TIPO 2 - D= 400 MM, PREMOLDADA DE CONCRETO	M	100,00	R\$ 117,01	1,3053	R\$ 152,73	R\$ 15.273,00
SUDECAP_10/2024	19.31.04	19.31.04	TIPO 2 - D= 500 MM, PREMOLDADA DE CONCRETO	M	500,00	R\$ 170,84	1,3053	R\$ 223,00	R\$ 111.500,00
SUDECAP_10/2024	19.31.05	19.31.05	TIPO 2 - D= 600 MM, PREMOLDADA DE CONCRETO	M	100,00	R\$ 215,51	1,3053	R\$ 281,31	R\$ 28.131,00
SUDECAP_10/2024	19.31.07	19.31.07	TIPO 3-30X20CM CONCRETO 20MPA C/ GRELHA AÇO CA-25	M	400,00	R\$ 456,46	1,3053	R\$ 595,82	R\$ 238.328,00
SUDECAP_10/2024	19.31.08	19.31.08	TIPO 3-30X20CM CONCRETO 20MPA C/ TAMPA DE CONCRETO	M	400,00	R\$ 196,01	1,3053	R\$ 255,85	R\$ 102.340,00
SUDECAP_10/2024	19.31.09	19.31.09	TIPO3-30X20CM CONC. 20MPA C/ TAMPA CONC. PERFURADA	M	400,00	R\$ 203,47	1,3053	R\$ 265,59	R\$ 106.236,00
SUDECAP_10/2024	19.31.10	19.31.10	TIPO 5 - 30X20 CM CONCRETO 20MPA A CEU ABERTO	M	100,00	R\$ 140,29	1,3053	R\$ 183,12	R\$ 18.312,00
SUDECAP_10/2024	19.31.15	19.31.15	TIPO 1-80X40X60CM TRAPEZOIDAL DE CONCRETO 20,0MPA	M	100,00	R\$ 196,84	1,3053	R\$ 256,94	R\$ 25.694,00
	19.32	19.32	ESCORAMENTO DESCONTINUO DE VALAS - PADRAO SUDECAP						
SUDECAP_10/2024	19.32.01	19.32.01	TIPO A - MADEIRA ROLIÇA D= 6 A 10 CM	M2	650,00	R\$ 15,66	1,3053	R\$ 20,44	R\$ 13.286,00
SUDECAP_10/2024	19.32.02	19.32.02	TIPO B - MADEIRA ROLIÇA D= 11 A 15 CM	M2	650,00	R\$ 34,67	1,3053	R\$ 45,25	R\$ 29.412,50
	19.33	19.33	ESCORAMENTO CONTINUO DE VALAS - PADRAO SUDECAP						
SUDECAP_10/2024	19.33.01	19.33.01	TIPO A - MADEIRA ROLIÇA D= 11 A 15 CM	M2	750,00	R\$ 98,77	1,3053	R\$ 128,92	R\$ 96.690,00
SUDECAP_10/2024	19.33.02	19.33.02	TIPO B - PERFIL I-8"	M2	320,00	R\$ 178,98	1,3053	R\$ 233,62	R\$ 74.758,40
	19.51	19.51	ESTRUTURA DE ESCORAMENTO						
SUDECAP_10/2024	19.51.01	19.51.01	ESTRUTURA DE ESCORAMENTO TIPO PONTALETEAMENTO	M2	1000,00	R\$ 10,03	1,3053	R\$ 13,09	R\$ 13.090,00
	19.52	19.52	POÇO DE VISITA INCL. FORNEC. DO ANEL/TAMPAO/LAJE						
SUDECAP_10/2024	19.52.03	19.52.03	PV H=1,0M,(BALAO 0,60)COPASA 062/1 NA 104 EM ANEIS	UN	55,00	R\$ 1.303,77	1,3053	R\$ 1.701,81	R\$ 93.599,55
SUDECAP_10/2024	19.52.05	19.52.05	ADICIONAL DE PREÇO P/ ACRESCIMO DE ALTURA PV 0,6M	M	55,00	R\$ 476,23	1,3053	R\$ 621,62	R\$ 34.189,10
SUDECAP_10/2024	19.52.07	19.52.07	PV H=1,5M (BALAO 1,0M) COPASA 039/1 EM ANEIS	UN	35,00	R\$ 2.274,75	1,3053	R\$ 2.969,23	R\$ 103.923,05
SUDECAP_10/2024	19.52.09	19.52.09	ADICIONAL DE PREÇO ACRESCIMO ALTURA PV 1,0M ANEL	M	55,00	R\$ 711,46	1,3053	R\$ 928,67	R\$ 51.076,85
	19.53	19.53	LASTRO DE PEDRA						
SUDECAP_10/2024	19.53.01	19.53.01	LASTRO DE PEDRA BRITADA	M3	25,00	R\$ 222,71	1,3053	R\$ 290,70	R\$ 7.267,50
	19.56	19.56	TUBO DE QUEDA						
SICOR_10/2024	19.56.01	ED-48670	FORNECIMENTO E ASSENTAMENTO DE TUBO PVC RÍGIDO, DRENAGEM/PLUVIAL, PBV - SÉRIE NORMAL, DN 150 MM (6"), INCLUSIVE CONEXÕES	M	200,00	R\$ 60,79	1,3053	R\$ 79,35	R\$ 15.870,00
SICOR_10/2024	19.56.02	ED-48671	FORNECIMENTO E ASSENTAMENTO DE TUBO PVC RÍGIDO, DRENAGEM/PLUVIAL, PBV - SÉRIE NORMAL, DN 200 MM (8"), INCLUSIVE CONEXÕES	M	200,00	R\$ 129,22	1,3053	R\$ 168,67	R\$ 33.734,00
	19.59	19.59	CONSTR.RAMAL ESGOTO EXT.ATE 2 M C/ MATERIAL						
SUDECAP_10/2024	19.59.01	19.59.01	CONSTRUÇÃO DE RAMAL ESGOTO EXTENSÃO ATE 2 M - PROFUNDIDADE DE REDE ATE 1,25M	UN	120,00	R\$ 210,81	1,3053	R\$ 275,17	R\$ 33.020,40
SUDECAP_10/2024	19.59.02	19.59.02	CONSTRUÇÃO DE RAMAL ESGOTO EXTENSÃO ATE 2 M - PROFUNDIDADE DE REDE 1,25 A 3,0M INCLUSIVE ESCORAMENTO	UN	120,00	R\$ 231,28	1,3053	R\$ 301,89	R\$ 36.226,80
SUDECAP_10/2024	19.59.03	19.59.03	CONSTRUÇÃO DE RAMAL ESGOTO EXTENSÃO ATE 2 M - PROFUNDIDADE DE REDE 3,0 A 4,0M INCLUSIVE ESCORAMENTO	UN	120,00	R\$ 336,48	1,3053	R\$ 439,21	R\$ 52.705,20

PREFEITURA MUNICIPAL DE BELO HORIZONTE SMOBI - SECRETARIA MUNICIPAL DE OBRAS E INFRAESTRUTURA PLANILHA DE ORÇAMENTO ATA DE REGISTRO DE PREÇOS PARA PRÓPRIOS BARREIRO, CENTRO SUL, HIPERCENTRO, LESTE, NORDESTE E OESTE				MÊS / REF. OUTUBRO/2024	TIPO DE TABELA DESONERADO				
1,3053									
REFERÊNCIA	CÓDIGO	CÓDIGO AUXILIAR	DESCRIÇÃO DO SERVIÇO	UNID.	QUANT.	CUSTO UNITÁRIO SUDECAP/CPUS/ COTADOS	BDI's	PREÇO DE VENDA UNITÁRIO	PREÇO DE VENDA TOTAL
						DESONERADO			
	19.60	19.60	CONST.RAMAL PREDIAL EXTENSAO EXED.A 2,0M C/MATERIA						
SUDECAP_10/2024	19.60.01	19.60.01	CONSTRUÇÃO DE RAMAL ESGOTO - EXTENSAO EXCEDENTE A 2,00M - PROFUNDIDADE ATE 1,25M	M	100,00	R\$ 85,97	1,3053	R\$ 112,22	R\$ 11.222,00
SUDECAP_10/2024	19.60.02	19.60.02	CONSTRUÇÃO DE RAMAL ESGOTO - EXTENSAO EXCEDENTE A 2,00M - PROFUNDIDADE DE 1,25 A 3,0M - INCLUSIVE ESCORAMENTO	M	100,00	R\$ 129,08	1,3053	R\$ 168,49	R\$ 16.849,00
SUDECAP_10/2024	19.60.03	19.60.03	CONSTRUÇÃO DE RAMAL ESGOTO - EXTENSAO EXCEDENTE A 2,00M - PROFUNDIDADE DE 3,0 A 4,0M - INCLUSIVE ESCORAMENTO	M	100,00	R\$ 179,36	1,3053	R\$ 234,12	R\$ 23.412,00
	19.70	19.70	TUBO PVC RIG.NBR-7362/2 INCL.CONEXOES (TIGRE/EQUIVALENTE)						
SUDECAP_10/2024	19.70.03	19.70.03	D= 100MM	M	300,00	R\$ 45,53	1,3053	R\$ 59,43	R\$ 17.829,00
SUDECAP_10/2024	19.70.04	19.70.04	D= 150MM	M	250,00	R\$ 91,06	1,3053	R\$ 118,86	R\$ 29.715,00
SUDECAP_10/2024	19.70.05	19.70.05	D= 200MM	M	100,00	R\$ 131,08	1,3053	R\$ 171,10	R\$ 17.110,00
SUDECAP_10/2024	19.70.06	19.70.06	D= 250MM	M	100,00	R\$ 210,76	1,3053	R\$ 275,11	R\$ 27.511,00
SUDECAP_10/2024	19.70.07	19.70.07	D= 300MM	M	100,00	R\$ 267,77	1,3053	R\$ 349,52	R\$ 34.952,00
SUDECAP_10/2024	19.70.09	19.70.09	D= 400MM	M	100,00	R\$ 219,93	1,3053	R\$ 287,07	R\$ 28.707,00
	19.71		TUBULAÇÃO CPVC						
SICOR_10/2024	19.71.01	ED-50113	FORNECIMENTO E ASSENTAMENTO DE TUBO CPVC SOLDÁVEL, ÁGUA QUENTE, DN 22 MM (3/4"), INCLUSIVE CONEXÕES	M	100,00	R\$ 27,82	1,3053	R\$ 36,31	R\$ 3.631,00
SICOR_10/2024	19.71.02	ED-50114	FORNECIMENTO E ASSENTAMENTO DE TUBO CPVC SOLDÁVEL, ÁGUA QUENTE, DN 28 MM (1"), INCLUSIVE CONEXÕES	M	100,00	R\$ 41,78	1,3053	R\$ 54,54	R\$ 5.454,00
	19.91	19.91	FORNEC. E LANÇAM. DE MATERIAL EM DRENO E PATIO						
SUDECAP_10/2024	19.91.01	19.91.01	BRITA	M3	120,00	R\$ 213,58	1,3053	R\$ 278,79	R\$ 33.454,80
SUDECAP_10/2024	19.91.02	19.91.02	AREIA	M3	120,00	R\$ 251,83	1,3053	R\$ 328,71	R\$ 39.445,20
SUDECAP_10/2024	19.91.03	19.91.03	CASCALHO	M3	85,00	R\$ 251,83	1,3053	R\$ 328,71	R\$ 27.940,35
	20	20	PAVIMENTAÇÃO						
	20.01	20.01	REGULARIZAÇÃO E COMPACTAÇÃO DO SUBLEITO						
SUDECAP_10/2024	20.01.01	20.01.01	REGULARIZAÇÃO E COMPACTAÇÃO DO SUBLEITO COM ROLO COMPACTADOR	M2	15000,00	R\$ 2,84	1,3053	R\$ 3,71	R\$ 55.650,00
SUDECAP_10/2024	20.01.02	20.01.02	REGULARIZAÇÃO E COMPACTAÇÃO DO SUBLEITO COM PLACA VIBRATÓRIA	M2	15000,00	R\$ 4,32	1,3053	R\$ 5,64	R\$ 84.600,00
	20.03	20.03	REFORÇO DO SUB-LEITO COMPACTADO EXCLUSIVE ESCAVAÇÃO E CARGA						
SUDECAP_10/2024	20.03.01	20.03.01	REFORÇO DO SUB-LEITO COMPACTADO - PROCTOR INTERMEDIÁRIO - EXCLUSIVE ESCAVAÇÃO E CARGA	M3	8000,00	R\$ 16,71	1,3053	R\$ 21,81	R\$ 174.480,00
	20.04	20.04	SUB-BASE ESTABILIZADA (GRANULOMETRICAMENTE OU QUIMICAMENTE)						
SUDECAP_10/2024	20.04.03	20.04.03	SUB-BASE ESTABILIZADA GRANULOMETRICAMENTE COM BRITA BICA CORRIDA (AGREGADO DE PEDREIRA) - PROCTOR INTERMEDIÁRIO	M3	180,00	R\$ 257,48	1,3053	R\$ 336,09	R\$ 60.496,20
SUDECAP_10/2024	20.04.05	20.04.05	SUB-BASE ESTABILIZADA GRANULOMETRICAMENTE COM BRITA BICA CORRIDA (AGREGADO DE PEDREIRA) - PROCTOR MODIFICADO	M3	180,00	R\$ 273,89	1,3053	R\$ 357,51	R\$ 64.351,80
SUDECAP_10/2024	20.04.07	20.04.07	SUB-BASE ESTABILIZADA QUIMICAMENTE COM BRITA GRADUADA BGTC COM 10% DE TEOR DE CIMENTO COMPACTADO COM PLACA VIBRATÓRIA	M3	180,00	R\$ 355,54	1,3053	R\$ 464,09	R\$ 83.536,20
SUDECAP_10/2024	20.04.08	20.04.08	CONCRETO COMPACTADO A ROLO - CONSUMO DE CIMENTO 120 KG/M3 E FCTM, K= 2,0 MPA (AOS 28 DIAS)	M3	180,00	R\$ 560,44	1,3053	R\$ 731,54	R\$ 131.677,20
	20.06	20.06	BASE ESTABILIZADA (GRANULOMETRICAMENTE OU QUIMICAMENTE)						
SUDECAP_10/2024	20.06.11	20.06.11	BASE ESTABILIZADA GRANULOMETRICAMENTE COM BRITA GRADUADA SIMPLES - PROCTOR MODIFICADO	M3	180,00	R\$ 317,50	1,3053	R\$ 414,43	R\$ 74.597,40
SUDECAP_10/2024	20.06.12	20.06.12	BASE ESTABILIZADA GRANULOMETRICAMENTE COM BRITA BICA CORRIDA (AGREGADO DE PEDREIRA), COMPACTADO COM PLACA VIBRATÓRIA - PROCTOR MODIFICADO	M3	180,00	R\$ 275,58	1,3053	R\$ 359,71	R\$ 64.747,80
SUDECAP_10/2024	20.06.13	20.06.13	BASE ESTABILIZADA QUIMICAMENTE COM BRITA GRADUADA TRATADA COM CIMENTO - BGTC (2% A 4% DE CIMENTO) - PROCTOR MODIFICADO	M3	180,00	R\$ 301,36	1,3053	R\$ 393,37	R\$ 70.806,60
SUDECAP_10/2024	20.06.14	20.06.14	BASE ESTABILIZADA GRANULOMETRICAMENTE COM BRITA BICA CORRIDA (AGREGADO DE PEDREIRA) - PROCTOR MODIFICADO	M3	180,00	R\$ 274,35	1,3053	R\$ 358,11	R\$ 64.459,80
SUDECAP_10/2024	20.06.15	20.06.15	BASE ESTABILIZADA GRANULOMETRICAMENTE COMPACTADA - EXCLUSIVE MATERIAL - PROCTOR MODIFICADO	M3	180,00	R\$ 25,47	1,3053	R\$ 33,25	R\$ 5.985,00
	20.10	20.10	TRANSPORTE DE MATERIAL DE QUALQUER NATUREZA						
SUDECAP_10/2024	20.10.02	20.10.02	TRANSPORTE DE MATERIAL DE QUALQUER NATUREZA DMT <= 10KM	TxKM	80000,00	R\$ 1,54	1,3053	R\$ 2,01	R\$ 160.800,00
SUDECAP_10/2024	20.10.03	20.10.03	TRANSPORTE DE MATERIAL DE QUALQUER NATUREZA DMT > 10KM	TxKM	89660,00	R\$ 1,09	1,3053	R\$ 1,42	R\$ 127.317,20

<div>  <div> PREFEITURA MUNICIPAL DE BELO HORIZONTE SMOBI - SECRETARIA MUNICIPAL DE OBRAS E INFRAESTRUTURA PLANILHA DE ORÇAMENTO ATA DE REGISTRO DE PREÇOS PARA PRÓPRIOS BARREIRO, CENTRO SUL, HIPERCENTRO, LESTE, NORDESTE E OESTE </div> </div>				MÊS / REF.	TIPO DE TABELA				
					OUTUBRO/2024	DESONERADO			
							1,3053		
REFERÊNCIA	CÓDIGO	CÓDIGO AUXILIAR	DESCRIÇÃO DO SERVIÇO	UNID.	QUANT.	CUSTO UNITÁRIO SUDECAP/CPUS/ COTADOS	BDI's	PREÇO DE VENDA UNITÁRIO	PREÇO DE VENDA TOTAL
						DESONERADO	DESONERADO	DESONERADO	DESONERADO
SUDECAP_10/2024	20.11	20.11	IMPRIMAÇÃO						
	20.11.05	20.11.05	IMPRIMAÇÃO COM EMULSÃO ASFÁLTICA - EAI, LIMPEZA MANUAL	M2	10000,00	R\$ 9,26	1,3053	R\$ 12,09	R\$ 120.900,00
	20.12	20.12	PINTURA DE LIGAÇÃO						
SUDECAP_10/2024	20.12.01	20.12.01	PINTURA DE LIGAÇÃO COM RR-1C	M2	8000,00	R\$ 2,67	1,3053	R\$ 3,49	R\$ 27.920,00
SUDECAP_10/2024	20.12.03	20.12.03	PINTURA DE LIGAÇÃO EM DUAS ETAPAS COM RR-2C, INCLUSIVE MANTA GEOTÊXTIL, LIMPEZA MANUAL	M2	8000,00	R\$ 13,49	1,3053	R\$ 17,61	R\$ 140.880,00
	20.13	20.13	CONCRETO BETUMINOSO USINADO A QUENTE						
SUDECAP_10/2024	20.13.20	20.13.33	FORNECIMENTO DE CBUQ FAIXA B, COM CAP 50/70, EXCLUSIVE TRANSPORTE	T	100,00	R\$ 604,95	1,2149	R\$ 734,95	R\$ 73.495,00
SUDECAP_10/2024	20.13.23	20.13.23	APLICAÇÃO DE CBUQ FAIXA B, CAMADA DE ROLAMENTO, COM CAP 50/70	T	100,00	R\$ 48,26	1,3053	R\$ 62,99	R\$ 6.299,00
SUDECAP_10/2024	20.13.34	20.13.34	FORNECIMENTO DE CBUQ FAIXA C, COM CAP 50/70, EXCLUSIVE TRANSPORTE	T	100,00	R\$ 689,93	1,2149	R\$ 838,20	R\$ 83.820,00
SUDECAP_10/2024	20.13.25	20.13.25	APLICAÇÃO DE CBUQ FAIXA C, CAMADA DE ROLAMENTO, COM CAP 50/70	T	100,00	R\$ 48,26	1,3053	R\$ 62,99	R\$ 6.299,00
SUDECAP_10/2024	20.13.26	20.13.26	APLICAÇÃO DE CBUQ FAIXA C, CAMADA DE ROLAMENTO, COM CAP 50/70, ESPALHAMENTO MANUAL, COMPACTADO COM PLACA VIBRATÓRIA	T	100,00	R\$ 170,71	1,3053	R\$ 222,83	R\$ 22.283,00
SUDECAP_10/2024	20.13.35	20.13.35	FORNECIMENTO DE CBUQ FAIXA D COM CAP 50/70, EXCLUSIVE TRANSPORTE	T	100,00	R\$ 600,60	1,2149	R\$ 729,67	R\$ 72.967,00
SUDECAP_10/2024	20.13.28	20.13.28	APLICAÇÃO DE CBUQ FAIXA D, CAMADA DE ROLAMENTO, COM CAP 50/70	T	100,00	R\$ 48,26	1,3053	R\$ 62,99	R\$ 6.299,00
SUDECAP_10/2024	20.13.36	20.13.36	FORNECIMENTO DE CBUQ S.M.A. PRONTO, EXCLUSIVE TRANSPORTE	T	100,00	R\$ 843,15	1,2149	R\$ 1.024,34	R\$ 102.434,00
SUDECAP_10/2024	20.13.30	20.13.30	APLICAÇÃO DE CBUQ S.M.A., CAMADA DE ROLAMENTO	T	100,00	R\$ 40,01	1,3053	R\$ 52,23	R\$ 5.223,00
SUDECAP_10/2024	20.13.37	20.13.37	FORNECIMENTO DE CBUQ FAIXA C COM ASFALTO BORRACHA, EXCLUSIVE TRANSPORTE	T	100,00	R\$ 665,28	1,2149	R\$ 808,25	R\$ 80.825,00
SUDECAP_10/2024	20.13.32	20.13.32	APLICAÇÃO DE CBUQ FAIXA C COM ASFALTO BORRACHA, CAMADA DE ROLAMENTO	T	100,00	R\$ 48,26	1,3053	R\$ 62,99	R\$ 6.299,00
	20.17	20.17	REVESTIMENTO EM ALVENARIA POLIEDRICA E PARALELEPÍPEDO						
SUDECAP_10/2024	20.17.01	20.17.01	REVESTIMENTO EM ALVENARIA POLIEDRICA COM COLCHAO DE AREIA	M2	100,00	R\$ 68,64	1,3053	R\$ 89,60	R\$ 8.960,00
SUDECAP_10/2024	20.17.03	20.17.03	REVESTIMENTO EM ALVENARIA POLIEDRICA COM COLCHAO DE PÓ DE PEDRA	M2	100,00	R\$ 64,73	1,3053	R\$ 84,49	R\$ 8.449,00
SUDECAP_10/2024	20.17.04	20.17.04	REVESTIMENTO EM PARALELEPÍPEDO COM PEDRAS GNAISSE E COLCHÃO DE PÓ DE PEDRA	M2	100,00	R\$ 164,08	1,3053	R\$ 214,17	R\$ 21.417,00
	20.18	20.18	REMOÇÃO E RECONSTRUÇÃO REVESTIMENTO ALVENARIA POLIEDRICA E PARALELEPÍPEDO						
SUDECAP_10/2024	20.18.01	20.18.01	REMOÇÃO E RECONSTRUÇÃO DE REVESTIMENTO EM ALVENARIA POLIEDRICA COM COLCHAO DE AREIA	M2	100,00	R\$ 63,37	1,3053	R\$ 82,72	R\$ 8.272,00
SUDECAP_10/2024	20.18.03	20.18.03	REMOÇÃO E RECONSTRUÇÃO DE REVESTIMENTO EM ALVENARIA POLIEDRICA COM COLCHAO DE PÓ DE PEDRA	M2	100,00	R\$ 57,21	1,3053	R\$ 74,68	R\$ 7.468,00
	20.19	20.19	PAVIMENTO INTERTRAVADO EM BLOCO DE CONCRETO						
SUDECAP_10/2024	20.19.02	20.19.02	FORNECIMENTO E INSTALAÇÃO DE PAVIMENTO INTERTRAVADO - 35MPA, E=6CM, 10X20CM, INCLUSIVE COLCHÃO DE AREIA	M2	340,00	R\$ 93,44	1,3053	R\$ 121,97	R\$ 41.469,80
SUDECAP_10/2024	20.19.03	20.19.03	FORNECIMENTO E INSTALAÇÃO DE PAVIMENTO INTERTRAVADO - 35MPA, E=8CM, COR BRANCO, INCLUSIVE COLCHÃO DE AREIA	M2	350,00	R\$ 116,65	1,3053	R\$ 152,26	R\$ 53.291,00
SUDECAP_10/2024	20.19.04	20.19.04	FORNECIMENTO E INSTALAÇÃO DE PAVIMENTO INTERTRAVADO - 35MPA, E=8CM, COR CINZA, INCLUSIVE COLCHÃO DE AREIA	M2	350,00	R\$ 108,40	1,3053	R\$ 141,49	R\$ 49.521,50
SUDECAP_10/2024	20.19.05	20.19.05	FORNECIMENTO E INSTALAÇÃO DE PAVIMENTO INTERTRAVADO - 35MPA, E=8CM, COR VERMELHA, INCLUSIVE COLCHÃO DE AREIA	M2	350,00	R\$ 116,65	1,3053	R\$ 152,26	R\$ 53.291,00
SUDECAP_10/2024	20.19.06	20.19.06	FORNECIMENTO E INSTALAÇÃO DE PAVIMENTO INTERTRAVADO - 35MPA, E=10CM, COR VERMELHA, INCLUSIVE COLCHÃO DE AREIA	M2	180,00	R\$ 167,41	1,3053	R\$ 218,52	R\$ 39.333,60
SUDECAP_10/2024	20.19.07	20.19.07	FORNECIMENTO E INSTALAÇÃO DE PAVIMENTO INTERTRAVADO - 40MPA, E=10CM, COR CINZA NATURAL, INCLUSIVE COLCHÃO DE AREIA	M2	180,00	R\$ 122,11	1,3053	R\$ 159,39	R\$ 28.690,20
SUDECAP_10/2024	20.19.08	20.19.08	SALGAMENTO / REJUNTAMENTO DOS PAVIMENTOS INTERTRAVADOS	M2	5000,00	R\$ 2,31	1,3053	R\$ 3,02	R\$ 15.100,00
SINAPI_10/2024	20.19.20	92403	EXECUÇÃO DE PAVIMENTO EM PISO INTERTRAVADO, COM BLOCO 16 FACES DE 22 X 11 CM, ESPESSURA 6 CM. AF_10/2022	M2	450,00	R\$ 67,10	1,3053	R\$ 87,59	R\$ 39.415,50
	20.20	20.20	FRESAGEM						
SUDECAP_10/2024	20.20.01	20.20.01	FRESAGEM ATE 5,0 CM	M2	250,00	R\$ 15,77	1,3053	R\$ 20,58	R\$ 5.145,00
SUDECAP_10/2024	20.20.02	20.20.02	FRESAGEM DE 5 A 10 CM	M2	250,00	R\$ 19,62	1,3053	R\$ 25,61	R\$ 6.402,50
	20.21	20.21	GEOGRELHA PARA PAVIMENTAÇÃO						
SUDECAP_10/2024	20.21.01	20.21.01	GEOGRELHA DE POLIESTER PARA REFORÇO DE PAVIMENTAÇÃO	M2	250,00	R\$ 53,96	1,3053	R\$ 70,43	R\$ 17.607,50
	20.24	20.24	PAVIMENTO DE CONCRETO						
SUDECAP_10/2024	20.24.01	20.24.01	PAVIMENTO DE CONCRETO - CONSUMO DE CIMENTO 390KG/M3 E FCTM, K=4,5 MPA, INCLUSIVE TEXTURIZAÇÃO	M3	250,00	R\$ 673,22	1,3053	R\$ 878,75	R\$ 219.687,50

PREFEITURA MUNICIPAL DE BELO HORIZONTE SMOBI - SECRETARIA MUNICIPAL DE OBRAS E INFRAESTRUTURA PLANILHA DE ORÇAMENTO ATA DE REGISTRO DE PREÇOS PARA PRÓPRIOS BARREIRO, CENTRO SUL, HIPERCENTRO, LESTE, NORDESTE E OESTE				MÊS / REF. OUTUBRO/2024	TIPO DE TABELA DESONERADO					
1,3053										
REFERÊNCIA	CÓDIGO	CÓDIGO AUXILIAR	DESCRIÇÃO DO SERVIÇO	UNID.	QUANT.	CUSTO UNITÁRIO SUDECAP/CPUS/ COTADOS	BDI's	PREÇO DE VENDA UNITÁRIO	PREÇO DE VENDA TOTAL	
						DESONERADO				DESONERADO
	20.25	20.25	BARRAS DE AÇO PARA PAVIMENTO DE CONCRETO							
SUDECAP_10/2024	20.25.01	20.25.01	BARRAS DE TRANSFERÊNCIA - AÇO CA 25 - AQUISIÇÃO, TRANSPORTE, CORTE E COLOCAÇÃO	KG	2000,00	R\$ 11,58	1,3053	R\$ 15,12	R\$ 30.240,00	
SUDECAP_10/2024	20.25.02	20.25.02	BARRAS DE LIGAÇÃO - AÇO CA 50 - AQUISIÇÃO, TRANSPORTE, CORTE E COLOCAÇÃO	KG	2000,00	R\$ 8,43	1,3053	R\$ 11,00	R\$ 22.000,00	
SUDECAP_10/2024	20.25.03	20.25.03	SUPORTE PARA BARRAS DE TRANSFERÊNCIA - AÇO CA 50 - AQUISIÇÃO, TRANSPORTE, CORTE E COLOCAÇÃO	KG	2000,00	R\$ 11,68	1,3053	R\$ 15,25	R\$ 30.500,00	
SUDECAP_10/2024	20.25.04	20.25.04	FIXADORES DE SUPORTE - AÇO CA 50 - AQUISIÇÃO, TRANSPORTE, CORTE E COLOCAÇÃO	KG	2000,00	R\$ 11,68	1,3053	R\$ 15,25	R\$ 30.500,00	
SUDECAP_10/2024	20.25.05	20.25.05	ARMADURAS DISTRIBUÍDAS DESCONTINUAMENTE PARA ÁREAS DE PLACAS QUE CONTENHAM INTERRUPÇÃO	KG	2000,00	R\$ 11,24	1,3053	R\$ 14,67	R\$ 29.340,00	
SUDECAP_10/2024	20.25.06	20.25.06	APLICAÇÃO DE GRAXA EM BARRAS DE TRANSFERÊNCIA PARA EXECUÇÃO DE PAVIMENTO DE CONCRETO	KG	250,00	R\$ 54,14	1,3053	R\$ 70,67	R\$ 17.667,50	
	20.26	20.26	TELA DE AÇO PARA PAVIMENTO DE CONCRETO							
SUDECAP_10/2024	20.26.01	20.26.01	TELA Q196 PARA PAVIMENTO DE CONCRETO	M2	100,00	R\$ 30,46	1,3053	R\$ 39,76	R\$ 3.976,00	
SUDECAP_10/2024	20.26.02	20.26.02	SUPORTE PARA TELA Q196 (CARANGUEJO) PARA PAVIMENTO DE CONCRETO	KG	100,00	R\$ 11,68	1,3053	R\$ 15,25	R\$ 1.525,00	
	20.27	20.27	JUNTAS PARA PAVIMENTO DE CONCRETO							
SUDECAP_10/2024	20.27.01	20.27.01	ASSENTAMENTO DE BAGUETE PLÁSTICO (TIPO TARUCEL) 6 MM EM PAVIMENTO DE CONCRETO	M	350,00	R\$ 8,64	1,3053	R\$ 11,28	R\$ 3.948,00	
	20.28	20.28	TEXTURIZAÇÃO E CURA QUÍMICA							
SUDECAP_10/2024	20.28.01	20.28.01	CURA QUÍMICA	M2	8000,00	R\$ 3,96	1,3053	R\$ 5,17	R\$ 41.360,00	
	21	21	MANEJO DE VEGETAÇÃO							
	21.30	21.30	GRAMACAO, INCLUSIVE PLANTIO							
SUDECAP_10/2024	21.30.06	21.30.06	GRAMA SAO CARLOS - AXONOPUS COMPRESSUS	M2	5000,00	R\$ 25,53	1,3053	R\$ 33,32	R\$ 166.600,00	
SUDECAP_10/2024	21.30.07	21.30.07	GRAMA ESMERALDA - WILD ZOYSIA	M2	4800,00	R\$ 25,53	1,3053	R\$ 33,32	R\$ 159.936,00	
SUDECAP_10/2024	21.30.08	21.30.08	GRAMA AMENDOIM - ARACHIS REPENS	M2	5000,00	R\$ 50,28	1,3053	R\$ 65,63	R\$ 328.150,00	
	21.31	21.31	PREPARO DE COVAS, EXCLUSIVE O FORNECIMENTO DA MUDA							
SUDECAP_10/2024	21.31.01	21.31.01	DE ARVORES HMIN= 1,80M, COVA 60X60X60 CM	UN	1000,00	R\$ 20,07	1,3053	R\$ 26,20	R\$ 26.200,00	
SUDECAP_10/2024	21.31.02	21.31.02	DE ARVORES HMIN=> 2,50M, COVA 60X120X60 CM	UN	1000,00	R\$ 40,15	1,3053	R\$ 52,41	R\$ 52.410,00	
SUDECAP_10/2024	21.31.07	21.31.07	DE ARBUSTOS ORNAMENTAIS EM GERAL	UN	1000,00	R\$ 8,56	1,3053	R\$ 11,17	R\$ 11.170,00	
SUDECAP_10/2024	21.31.08	21.31.08	DE FORRAÇO	M2	1000,00	R\$ 24,13	1,3053	R\$ 31,50	R\$ 31.500,00	
	21.32	21.32	FORNECIMENTO DE MATERIAL PARA PAISAGISMO:							
SUDECAP_10/2024	21.32.01	21.32.01	TERRA VEGETAL	M3	350,00	R\$ 214,28	1,2149	R\$ 260,33	R\$ 91.115,50	
SUDECAP_10/2024	21.32.02	21.32.02	ADUBO ORGANICO	M3	350,00	R\$ 435,75	1,2149	R\$ 529,39	R\$ 185.286,50	
SUDECAP_10/2024	21.32.03	21.32.03	ADUBO MINERAL 10-10-10	KG	350,00	R\$ 3,00	1,2149	R\$ 3,64	R\$ 1.274,00	
SUDECAP_10/2024	21.32.04	21.32.04	ADUBO MINERAL 4-14-8	KG	350,00	R\$ 3,00	1,2149	R\$ 3,64	R\$ 1.274,00	
SUDECAP_10/2024	21.32.05	21.32.05	CALCAREO DOLOMITICO (ACIMA DE 1T)	KG	10000,00	R\$ 0,72	1,2149	R\$ 0,87	R\$ 8.700,00	
	21.33	21.33	FORNECIMENTO DE MUDAS							
SUDECAP_10/2024	21.33.01	21.33.01	ARVORE - SIBIPIRUNA - CAESALPINIA PELTOPOHOROIDES	UN	15,00	R\$ 149,00	1,2149	R\$ 181,02	R\$ 2.715,30	
SUDECAP_10/2024	21.33.02	21.33.02	ARVORE - IPE ROSA - TABEBUIA AVELLANEDAE	UN	15,00	R\$ 149,00	1,2149	R\$ 181,02	R\$ 2.715,30	
SUDECAP_10/2024	21.33.03	21.33.03	ARVORE- PAU-FERRO - CAESALPINIA FERREA LEIOSTACHYA	UN	15,00	R\$ 149,00	1,2149	R\$ 181,02	R\$ 2.715,30	
SUDECAP_10/2024	21.33.04	21.33.04	ARVORE - ACASSIA MINOSA- ACASSIA PODALYRIIFOLIA	UN	15,00	R\$ 149,00	1,2149	R\$ 181,02	R\$ 2.715,30	
SUDECAP_10/2024	21.33.05	21.33.05	ARVORE - JACARANDA MIMOSO - JACARANDA CUSPIDIFOLIA	UN	15,00	R\$ 159,00	1,2149	R\$ 193,17	R\$ 2.897,55	
SUDECAP_10/2024	21.33.40	21.33.40	FORRAÇÃO - ACALIPHA - ACALIPHA REPTANS	UN	15,00	R\$ 2,86	1,2149	R\$ 3,47	R\$ 52,05	
SUDECAP_10/2024	21.33.41	21.33.41	FORRAÇÃO - WEDELIA - WEDELIA PALUDOSA	UN	15,00	R\$ 2,66	1,2149	R\$ 3,23	R\$ 48,45	
SUDECAP_10/2024	21.33.42	21.33.42	FORRAÇÃO - CLOROFITO - CLOROFITUM	UN	15,00	R\$ 2,53	1,2149	R\$ 3,07	R\$ 46,05	
SUDECAP_10/2024	21.33.50	21.33.50	ARBUSTO - BELA EMILIA - PLUMBAGO CAPENSIS	UN	15,00	R\$ 3,33	1,2149	R\$ 4,05	R\$ 60,75	
SUDECAP_10/2024	21.33.51	21.33.51	ARBUSTO - CAMARA - LANTANA CAMARA	UN	15,00	R\$ 2,39	1,2149	R\$ 2,90	R\$ 43,50	
SUDECAP_10/2024	21.33.70	21.33.70	PALMEIRA - LICURI	UN	15,00	R\$ 150,86	1,2149	R\$ 183,28	R\$ 2.749,20	
	21.34	21.34	CERCA DE PROTEÇÃO PARA ARVORES							
SUDECAP_10/2024	21.34.05	21.34.05	TUTORAMENTO E AMARRIO PARA ARVORES	UN	165,00	R\$ 94,75	1,3053	R\$ 123,68	R\$ 20.407,20	

PREFEITURA MUNICIPAL DE BELO HORIZONTE SMOBI - SECRETARIA MUNICIPAL DE OBRAS E INFRAESTRUTURA PLANILHA DE ORÇAMENTO ATA DE REGISTRO DE PREÇOS PARA PRÓPRIOS BARREIRO, CENTRO SUL, HIPERCENTRO, LESTE, NORDESTE E OESTE				MÊS / REF.	TIPO DE TABELA							
				OUTUBRO/2024		DESONERADO						
				1,3053								
REFERÊNCIA	CÓDIGO	CÓDIGO AUXILIAR	DESCRIÇÃO DO SERVIÇO	UNID.	QUANT.	CUSTO UNITÁRIO SUDECAP/CPUS/ COTADOS	BDI's	PREÇO DE VENDA UNITÁRIO	PREÇO DE VENDA TOTAL			
						DESONERADO				DESONERADO	DESONERADO	DESONERADO
	21.35	21.35	SUPRESSÃO DE ÁRVORES									
SUDECAP_10/2024	21.35.01	21.35.01	SUP. ARVORE PEQ. PORTE (ATE 3M)INCLUS. CORTE LENHA	UN	50,00	R\$ 163,63	1,3053	R\$ 213,59	R\$ 10.679,50			
SUDECAP_10/2024	21.35.02	21.35.02	SUPRESSAO ARVORE MEDIO PORTE INCLUS. CORTE LENHA	UN	65,00	R\$ 264,80	1,3053	R\$ 345,64	R\$ 22.466,60			
SUDECAP_10/2024	21.35.03	21.35.03	SUPRESSAO ARVORE GRANDE PORTE INCLUS. CORTE LENHA	UN	65,00	R\$ 404,70	1,3053	R\$ 528,25	R\$ 34.336,25			
	23	23	DIVERSOS									
	23.01	23.01	DIVERSOS									
SICOR_10/2024	23.01.01	ED-50712	RASGO EM CONCRETO PARA PASSAGEM DE ELETRODUTO/TUBULAÇÃO, DIÂMETROS DE 65MM A 100MM (2.1/2" A 4"), EXCLUSIVE ENCHIMENTO	M	1000,00	R\$ 12,70	1,3053	R\$ 16,58	R\$ 16.580,00			
SICOR_10/2024	23.01.02	ED-48516	REMOÇÃO MANUAL DE VIDRO EM ESQUADRIAS, COM OU SEM REAPROVEITAMENTO, INCLUSIVE LIMPEZA DO ENCAIXE, AFASTAMENTO E EMPILHAMENTO, EXCLUSIVE TRANSPORTE E RETIRADA DO MATERIAL REMOVIDO NÃO REAPROVEITÁVEL	M2	500,00	R\$ 6,04	1,3053	R\$ 7,88	R\$ 3.940,00			
SICOR_10/2024	23.01.03	ED-50533	APICOAMENTO MANUAL DE PISO CIMENTADO, INCLUSIVE LIMPEZA DA SUPERFÍCIE	M2	500,00	R\$ 9,27	1,3053	R\$ 12,10	R\$ 6.050,00			
CPU-23.01.04	23.01.04	CPU-23.01.04	APICOAMENTO DE PAREDE - PROFUNDIDADE ATÉ 1 CM	M3	3000,00	R\$ 7,75	1,3053	R\$ 10,12	R\$ 30.360,00			
	23.02	23.02	JUNTA DE DILATAÇÃO E TRINCA									
SICOR_10/2024	23.02.01	ED-50236	ENTELAMENTO CORRETIVO DE SUPERFÍCIE COM TRINCA POR RETRAÇÃO OU DILATAÇÃO, REVESTIDA COM ARGAMASSA DE CAL HIDRATADA, TRAÇO 1:3 (CAL E AREIA), PREPARO MANUAL, INCLUSIVE TELA DE POLIÉSTER ESTRUTURANTE, LARGURA DE 15CM	M	1000,00	R\$ 6,48	1,3053	R\$ 8,46	R\$ 8.460,00			
SICOR_10/2024	23.02.02	ED-50235	TRATAMENTO DE JUNTA DE DILATAÇÃO COM ISOPOR, ESP. 20 MM, PROFUNDIDADE DE 10-15CM, EXCLUSIVE SELANTE	M	1000,00	R\$ 1,12	1,3053	R\$ 1,46	R\$ 1.460,00			
SICOR_10/2024	32.02.03	ED-50579	APLICAÇÃO DE SELANTE, MASTIQUE ELÁSTICO, EM JUNTA DE DILAÇÃO, DIMENSÃO (20X10)MM, FATOR DE FORMA 1:2, EXCLUSIVE DELIMITADOR DE PROFUNDIDADE	M	200,00	R\$ 34,72	1,3053	R\$ 45,32	R\$ 9.064,00			
	32	32	FORNECIMENTO DE MÃO DE OBRA, VEÍCULOS E EQUIPAMENTOS									
	32.01	32.01	MAO DE OBRA E TREINAMENTO									
SUDECAP_10/2024	32.01.01	44.01.07	ENCARREGADO	MES	332,00	R\$ 8.587,70	1,3053	R\$ 11.209,52	R\$ 3.721.560,64			
SUDECAP_10/2024	32.01.02	44.01.12	SERVENTE	MES	392,00	R\$ 2.865,65	1,3053	R\$ 3.740,53	R\$ 1.466.287,76			
CPU-32.01.03	32.01.03	CPU-32.01.03	1/2 OFICIAL DE SERRALHEIRO COM INSALUBRIDADE 20%	H	5000,00	R\$ 19,63	1,3053	R\$ 25,62	R\$ 128.100,00			
SUDECAP_10/2024	32.01.04	55.10.75	PEDREIRO	H	5000,00	R\$ 21,79	1,3053	R\$ 28,44	R\$ 142.200,00			
CPU-32.01.05	32.01.05	CPU-32.01.05	SERRALHEIRO COM INSALUBRIDADE 20%	H	5000,00	R\$ 24,04	1,3053	R\$ 31,38	R\$ 156.900,00			
CPU-32.01.06	32.01.06	CPU-32.01.06	MARCENEIRO COM INSALUBRIDADE 20%	H	5000,00	R\$ 24,06	1,3053	R\$ 31,41	R\$ 157.050,00			
CPU-32.01.07	32.01.07	CPU-32.01.07	ELETRICISTA COM 30% DE PERICULOSIDADE	H	5000,00	R\$ 27,43	1,3053	R\$ 35,80	R\$ 179.000,00			
SUDECAP_10/2024	32.01.08	55.10.95	VIGIA DIURNO	H	10000,00	R\$ 18,08	1,3053	R\$ 23,60	R\$ 236.000,00			
SUDECAP_10/2024	32.01.09	55.10.96	VIGIA NOTURNO	H	10000,00	R\$ 23,44	1,3053	R\$ 30,60	R\$ 306.000,00			
SUDECAP_10/2024	32.01.10	44.01.05	TECNICO DE SEGURANCA	MES	132,00	R\$ 6.138,30	1,3053	R\$ 8.012,32	R\$ 1.057.626,24			
SUDECAP_10/2024	32.01.11	44.01.06	MESTRE DE OBRAS	MES	12,00	R\$ 7.810,70	1,3053	R\$ 10.195,31	R\$ 122.343,72			
SUDECAP_10/2024	32.01.12	44.01.09	ALMOXARIFE	MES	192,00	R\$ 4.016,35	1,3053	R\$ 5.242,54	R\$ 1.006.567,68			
SUDECAP_10/2024	32.01.13	44.01.10	APONTADOR	MES	12,00	R\$ 3.576,05	1,3053	R\$ 4.667,82	R\$ 56.013,84			
SUDECAP_10/2024	32.01.14	55.10.60	JARDINEIRO	H	5000,00	R\$ 18,46	1,3053	R\$ 24,10	R\$ 120.500,00			
SUDECAP_10/2024	32.01.15	55.05.66	OPERADOR DE ROÇADEIRA	H	5000,00	R\$ 17,50	1,3053	R\$ 22,84	R\$ 114.200,00			
SUDECAP_10/2024	32.01.16	44.01.22	VIGILÂNCIA DE OBRAS - EM DIAS ÚTEIS (CONSIDERANDO INÍCIO AS 17H DE SEGUNDA A QUINTA E 16H NA SEXTA) E 24 HORAS POR DIA AOS SÁBADOS, DOMINGOS E FERIADOS	MES	100,00	R\$ 10.622,84	1,3053	R\$ 13.865,99	R\$ 1.386.599,00			
SUDECAP_10/2024	32.01.17	44.01.23	VIGILÂNCIA DE OBRAS - 24 HORAS EM DIAS ÚTEIS, SÁBADOS, DOMINGOS E FERIADOS	MES	100,00	R\$ 14.349,46	1,3053	R\$ 18.730,35	R\$ 1.873.035,00			
COT-109	32.01.19	32.01.18	TREINAMENTO PARA TRABALHO EM ALTURA, NR35 8 HORAS - TURMA DE ATÉ 20 PESSOAS	UN	30,00	R\$ 1.400,00	1,2149	R\$ 1.700,86	R\$ 51.025,80			

PREFEITURA MUNICIPAL DE BELO HORIZONTE SMOBI - SECRETARIA MUNICIPAL DE OBRAS E INFRAESTRUTURA PLANILHA DE ORÇAMENTO ATA DE REGISTRO DE PREÇOS PARA PRÓPRIOS BARREIRO, CENTRO SUL, HIPERCENTRO, LESTE, NORDESTE E OESTE				MÊS / REF. OUTUBRO/2024	TIPO DE TABELA DESONERADO					
1,3053										
REFERÊNCIA	CÓDIGO	CÓDIGO AUXILIAR	DESCRIÇÃO DO SERVIÇO	UNID.	QUANT.	CUSTO UNITÁRIO SUDECAP/CPUS/ COTADOS	BDI's	PREÇO DE VENDA UNITÁRIO	PREÇO DE VENDA TOTAL	
						DESONERADO				DESONERADO
	32.02	32.02	VEICULOS E COMBUSTÍVEIS							
SUDECAP_10/2024	32.02.01	45.01.01	LOCAÇAO VEICULO POPULAR MOTOR 1.0 C/ AR E SEGURO SEM COMBUSTIVEL	MES	276,00	R\$ 2.444,32	1,2149	R\$ 2.969,60	R\$ 819.609,60	
SUDECAP_10/2024	32.02.02	45.01.03	LOCAÇÃO VEICULO TIPO PICAPE LEVE C/ SEGURO SEM COMBUSTÍVEL	MES	24,00	R\$ 3.350,00	1,2149	R\$ 4.069,92	R\$ 97.678,08	
CPU-32.02.03	32.02.03	CPU-32.02.03	VEÍCULO DA FISCALIZAÇÃO FLEX POPULAR DE 1000 CC, INCLUSIVE COMBUSTÍVEL (200 LITROS)	MES	12,00	R\$ 3.654,32	1,2149	R\$ 4.439,63	R\$ 53.275,56	
SUDECAP_10/2024	32.02.04	45.01.05	LOCAÇÃO VEÍCULO UTILITÁRIO 4 PORTAS E 7 LUGARES C/ SEGURO SEM COMBUSTÍVEL	MES	276,00	R\$ 4.285,79	1,2149	R\$ 5.206,81	R\$ 1.437.079,56	
SUDECAP_10/2024	32.02.05	45.01.03	LOCAÇÃO VEICULO TIPO PICAPE LEVE C/ SEGURO SEM COMBUSTÍVEL	MES	252,00	R\$ 3.350,00	1,2149	R\$ 4.069,92	R\$ 1.025.619,84	
SUDECAP_10/2024	32.02.06	45.01.06	VIAGEM DE CAMINHÃO PIPA 6000 L, INCLUSIVE ÁGUA E MÃO DE OBRA, TEMPO DE PERMANÊNCIA NA OBRA DE ATÉ 2 HORAS	VG	200,00	R\$ 374,11	1,3053	R\$ 488,33	R\$ 97.666,00	
SUDECAP_10/2024	32.02.07	45.01.07	VIAGEM DE CAMINHÃO PIPA 10000 L, INCLUSIVE ÁGUA E MÃO DE OBRA, TEMPO DE PERMANÊNCIA NA OBRA DE ATÉ 2 HORAS	VG	200,00	R\$ 460,91	1,3053	R\$ 601,63	R\$ 120.326,00	
SUDECAP_10/2024	32.02.08	45.02.01	GASOLINA	L	60000,00	R\$ 6,05	1,2149	R\$ 7,35	R\$ 441.000,00	
SUDECAP_10/2024	32.02.09	45.02.03	OLEO DIESEL	L	9600,00	R\$ 5,57	1,2149	R\$ 6,77	R\$ 64.992,00	
SUDECAP_10/2024	32.02.10	45.02.02	ETANOL	L	7200,00	R\$ 4,19	1,2149	R\$ 5,09	R\$ 36.648,00	
	32.03	32.03	TRANSPORTE DE MÃO DE OBRA DE QUALQUER ESPECIALIDADE, INCLUSIVE COMBUSTIVEL E MOTORISTA							
CPU-32.03.01	32.03.01	CPU-32.03.01	EM UTILITÁRIO COM CAPACIDADE MÍNIMA DE 5 PESSOAS, INCLUSIVE COMBUSTÍVEL E MOTORISTA	KM	1000,00	R\$ 13,53	1,3053	R\$ 17,66	R\$ 17.660,00	
CPU-32.03.02	32.03.02	CPU-32.03.02	EM UTILITÁRIO COM CAPACIDADE MÍNIMA DE 2 PESSOAS, INCLUSIVE COMBUSTÍVEL E MOTORISTA	KM	1000,00	R\$ 10,04	1,3053	R\$ 13,11	R\$ 13.110,00	
	32.04	32.04	EQUIPAMENTOS							
SUDECAP_10/2024	32.04.01	68.20.01	TRANSPORTE DE EQUIPAMENTOS EM CAMINHAO TRUCADO	VG	100,00	R\$ 1.100,00	1,2149	R\$ 1.336,39	R\$ 133.639,00	
SINAPI_10/2024	32.04.02	93415	GERADOR PORTÁTIL MONOFÁSICO, POTÊNCIA 5500 VA, MOTOR A GASOLINA, POTÊNCIA DO MOTOR 13 CV - CHP DIURNO. AF_03/2016	H	500,00	R\$ 11,89	1,2149	R\$ 14,45	R\$ 7.225,00	
SINAPI_10/2024	32.04.03	93416	GERADOR PORTÁTIL MONOFÁSICO, POTÊNCIA 5500 VA, MOTOR A GASOLINA, POTÊNCIA DO MOTOR 13 CV - CHI DIURNO. AF_03/2016	H	500,00	R\$ 0,46	1,2149	R\$ 0,56	R\$ 280,00	
SUDECAP_10/2024	32.04.05	50.10.82	CHP/CAM.GUINDAUTO MADAL PKB - 6500 OU EQUIVALENTE	H	500,00	R\$ 170,17	1,3053	R\$ 222,12	R\$ 111.060,00	
SUDECAP_10/2024	32.04.06	50.10.83	CHI/CAM.GUINDAUTO MADAL PKB - 6500 OU EQUIVALENTE	H	500,00	R\$ 80,71	1,3053	R\$ 105,35	R\$ 52.675,00	
COT-111	32.04.07	32.04.07	LOCAÇÃO DE PLATAFORMA MODELO GS 3246 (ALTURA DE TRABALHO 11,75 M, ACIONAMENTO DE SISTEMA HIDRÁULICO E ELÉTRICO COM 4 BATERIA 6 V), INCLUSIVE TREINAMENTO DE OPERAÇÃO	MES	2,00	R\$ 4.524,26	1,2149	R\$ 5.496,52	R\$ 10.993,04	
CPU-32.04.08	32.04.08	CPU-32.04.08	PLATAFORMA ELEVATÓRIA ARTICULADA PARA 20M DE ALTURA COM CAPACIDADE PARA DUAS PESSOAS, INCLUSIVE TREINAMENTO DE OPERAÇÃO	DIA	60,00	R\$ 2.501,40	1,2149	R\$ 3.038,95	R\$ 182.337,00	
	33	33	MOBILIZAÇÃO E DESMOBILIZAÇÃO							
	33.01	33.01	MOBILIZAÇÃO E DESMOBILIZAÇÃO DE OBRA							
CPU-33.01.01	33.01.01	CPU-33.01.01	MOBILIZAÇÃO DE OBRA	UN	75,00	R\$ 1.127,31	1,3053	R\$ 1.471,48	R\$ 110.361,00	
CPU-33.01.02	33.01.02	CPU-33.01.02	DESMOBILIZAÇÃO DE OBRA	UN	75,00	R\$ 1.127,31	1,3053	R\$ 1.471,48	R\$ 110.361,00	
	40	40	SERVICOS AUXILIARES							
	40.07	40.07	CONCRETO CICLOPICO LANCADO EM FUNDACAO E ARRIMO							
SUDECAP_10/2024	40.07.03	40.07.03	CONCRETO CICLOPICO 1:4:8 C/ 30% PEDRA, LANC. FUND.	M3	100,00	R\$ 521,76	1,3053	R\$ 681,05	R\$ 68.105,00	
SUDECAP_10/2024	40.07.10	40.07.10	CONCRETO CICLOPICO 1:3:6 C/ 30% PEDRA, LANC. FUND.	M3	100,00	R\$ 534,21	1,3053	R\$ 697,30	R\$ 69.730,00	
	40.08	40.08	CONCRETO CONVENCIONAL BRITA 1-2 CALCAREA - PREPARO							
SUDECAP_10/2024	40.08.05	40.08.05	CONCRETO 1:4:8, B1-B2 CALCARIA - PREPARO	M3	100,00	R\$ 458,32	1,3053	R\$ 598,25	R\$ 59.825,00	
SUDECAP_10/2024	40.08.07	40.08.07	CONCRETO 1:3:6, B1-B2 CALCARIA - PREPARO	M3	100,00	R\$ 462,39	1,3053	R\$ 603,56	R\$ 60.356,00	
SUDECAP_10/2024	40.08.19	40.08.19	CONCRETO FCK >= 15 MPA, B1-B2 CALCARIA - PREPARO REF 94963	M3	100,00	R\$ 516,30	1,3053	R\$ 673,93	R\$ 67.393,00	
SUDECAP_10/2024	40.08.23	40.08.23	CONCRETO FCK >= 20 MPA, B1-B2 CALCARIA - PREPARO REF 94964	M3	100,00	R\$ 542,58	1,3053	R\$ 708,23	R\$ 70.823,00	
SUDECAP_10/2024	40.08.25	40.08.25	CONCRETO FCK >= 25 MPA, B1-B2 CALCARIA - PREPARO REF 94965	M3	100,00	R\$ 553,12	1,3053	R\$ 721,99	R\$ 72.199,00	
SUDECAP_10/2024	40.08.30	40.08.30	CONCRETO FCK >= 30 MPA, B1-B2 CALCARIA - PREPARO REF 94966	M3	100,00	R\$ 563,87	1,3053	R\$ 736,02	R\$ 73.602,00	
SUDECAP_10/2024	40.08.40	40.08.40	CONCRETO FCK >= 40 MPA, B1-B2 CALCARIA - PREPARO REF 94967	M3	100,00	R\$ 613,46	1,3053	R\$ 800,75	R\$ 80.075,00	

PREFEITURA MUNICIPAL DE BELO HORIZONTE SMOBI - SECRETARIA MUNICIPAL DE OBRAS E INFRAESTRUTURA PLANILHA DE ORÇAMENTO ATA DE REGISTRO DE PREÇOS PARA PRÓPRIOS BARREIRO, CENTRO SUL, HIPERCENTRO, LESTE, NORDESTE E OESTE				MÊS / REF. OUTUBRO/2024		TIPO DE TABELA DESONERADO				
1,3053										
REFERÊNCIA	CÓDIGO	CÓDIGO AUXILIAR	DESCRIÇÃO DO SERVIÇO	UNID.	QUANT.	CUSTO UNITÁRIO SUDECAP/CPUS/ COTADOS		BDI's	PREÇO DE VENDA UNITÁRIO	PREÇO DE VENDA TOTAL
						DESONERADO	DESONERADO			
	40.09	40.09	CONCRETO CONVENCIONAL B1-B2 CALC., LANC. EM FUND.							
SUDECAP_10/2024	40.09.05	40.09.05	CONCRETO 1:4:8, B1-B2 CALCARIA,LANCADO EM FUNDACAO	M3	85,00	R\$	584,04	1,3053	R\$ 762,35	R\$ 64.799,75
SUDECAP_10/2024	40.09.07	40.09.07	CONCRETO 1:3:6, B1-B2 CALCARIA,LANCADO EM FUNDACAO	M3	85,00	R\$	588,64	1,3053	R\$ 768,35	R\$ 65.309,75
SUDECAP_10/2024	40.09.19	40.09.19	CONCRETO FCK >= 15 MPA, BRITA CALCÁRIA, PREPARADO EM OBRA E LANÇADO EM FUNDAÇÃO	M3	85,00	R\$	659,89	1,3053	R\$ 861,35	R\$ 73.214,75
SUDECAP_10/2024	40.09.23	40.09.23	CONCRETO FCK >= 20 MPA, BRITA CALCÁRIA, PREPARADO EM OBRA E LANÇADO EM FUNDAÇÃO	M3	85,00	R\$	690,11	1,3053	R\$ 900,80	R\$ 76.568,00
SUDECAP_10/2024	40.09.25	40.09.25	CONCRETO FCK >= 25 MPA, BRITA CALCÁRIA, PREPARADO EM OBRA E LANÇADO EM FUNDAÇÃO	M3	85,00	R\$	702,23	1,3053	R\$ 916,62	R\$ 77.912,70
SUDECAP_10/2024	40.09.30	40.09.30	CONCRETO FCK >= 30 MPA, BRITA CALCÁRIA, PREPARADO EM OBRA E LANÇADO EM FUNDAÇÃO	M3	85,00	R\$	714,59	1,3053	R\$ 932,75	R\$ 79.283,75
SUDECAP_10/2024	40.09.40	40.09.40	CONCRETO FCK >= 40 MPA, BRITA CALCÁRIA, PREPARADO EM OBRA E LANÇADO EM FUNDAÇÃO	M3	85,00	R\$	771,62	1,3053	R\$ 1.007,20	R\$ 85.612,00
	40.10	40.10	CONCRETO CONVENCIONAL BRITA CALC. LANC. EM ESTRUT.							
SUDECAP_10/2024	40.10.23	40.10.23	CONCRETO FCK >= 20 MPA, BRITA CALCÁRIA, PREPARADO EM OBRA E LANÇADO EM ESTRUTURA	M3	85,00	R\$	691,25	1,3053	R\$ 902,29	R\$ 76.694,65
SUDECAP_10/2024	40.10.25	40.10.25	CONCRETO FCK >= 25 MPA, BRITA CALCÁRIA, PREPARADO EM OBRA E LANÇADO EM ESTRUTURA	M3	85,00	R\$	702,84	1,3053	R\$ 917,42	R\$ 77.980,70
SUDECAP_10/2024	40.10.30	40.10.30	CONCRETO FCK >= 30 MPA, BRITA CALCÁRIA, PREPARADO EM OBRA E LANÇADO EM ESTRUTURA	M3	85,00	R\$	714,67	1,3053	R\$ 932,86	R\$ 79.293,10
SUDECAP_10/2024	40.10.40	40.10.40	CONCRETO FCK >= 40 MPA, BRITA CALCÁRIA, PREPARADO EM OBRA E LANÇADO EM ESTRUTURA	M3	85,00	R\$	769,22	1,3053	R\$ 1.004,06	R\$ 85.345,10
	40.11	40.11	SOLO CIMENTO							
SUDECAP_10/2024	40.11.01	40.11.01	SOLO CIMENTO 1:10	M3	100,00	R\$	297,16	1,3053	R\$ 387,88	R\$ 38.788,00
	40.16	40.16	SERVIÇOS DE LANÇAMENTO DE CONCRETO							
SUDECAP_10/2024	40.16.01	40.16.01	LANÇAMENTO DE CONCRETO CONVENCIONAL EM FUNDAÇÕES	M3	85,00	R\$	66,14	1,3053	R\$ 86,33	R\$ 7.338,05
SUDECAP_10/2024	40.16.02	40.16.02	LANÇAMENTO DE CONCRETO BOMBEADO EM FUNDAÇÕES	M3	85,00	R\$	27,17	1,3053	R\$ 35,47	R\$ 3.014,95
SUDECAP_10/2024	40.16.11	40.16.11	LANÇAMENTO MANUAL, ADENSAMENTO E ACABAMENTO DE CONCRETO CONVENCIONAL EM ESTRUTURA	M3	85,00	R\$	94,41	1,3053	R\$ 123,23	R\$ 10.474,55
SUDECAP_10/2024	40.16.12	40.16.12	LANÇAMENTO COM USO DE BOMBA, ADENSAMENTO E ACABAMENTO DE CONCRETO EM ESTRUTURA ADP REF 103673	M3	85,00	R\$	26,01	1,3053	R\$ 33,95	R\$ 2.885,75
	40.20	40.20	FORMA E ESCORAMENTO							
SICOR_10/2024	40.20.05	ED-49643	FÔRMA E DESFORMA DE TÁBUA E SARRAFO, REAPROVEITAMENTO (3X), EXCLUSIVE ESCORAMENTO	M2	100,00	R\$	59,71	1,3053	R\$ 77,94	R\$ 7.794,00
SICOR_10/2024	40.20.07	ED-8471	FÔRMA E DESFORMA DE TÁBUA E SARRAFO, REAPROVEITAMENTO (5X), EXCLUSIVE ESCORAMENTO	M2	100,00	R\$	46,83	1,3053	R\$ 61,13	R\$ 6.113,00
SICOR_10/2024	40.20.15	ED-49645	FÔRMA E DESFORMA DE COMPENSADO RESINADO, ESP. 12MM, REAPROVEITAMENTO (3X), EXCLUSIVE ESCORAMENTO	M2	100,00	R\$	60,11	1,3053	R\$ 78,46	R\$ 7.846,00
SUDECAP_10/2024	40.20.17	40.20.17	FORMA DE COMPENSADO RESINADO E=12MM TIPO C (5 APR)	M2	100,00	R\$	72,01	1,3053	R\$ 93,99	R\$ 9.399,00
SUDECAP_10/2024	40.20.80	40.20.80	ESCORAMENTO DESCONTINUO TIPO A (MADEIRA 6 A 10CM)	M2	100,00	R\$	14,65	1,3053	R\$ 19,12	R\$ 1.912,00
SUDECAP_10/2024	40.20.81	40.20.81	ESCORAMENTO DESCONTINUO TIPO B-MADEIRA 11 A 15CM	M2	100,00	R\$	34,67	1,3053	R\$ 45,25	R\$ 4.525,00
SUDECAP_10/2024	40.20.82	40.20.82	ESCORAMENTO CONTINUO TIPO A	M2	100,00	R\$	98,77	1,3053	R\$ 128,92	R\$ 12.892,00
SUDECAP_10/2024	40.20.83	40.20.83	ESCORAMENTO CONTINUO TIPO B	M2	100,00	R\$	178,98	1,3053	R\$ 233,62	R\$ 23.362,00
	40.22	40.22	ACO							
SUDECAP_10/2024	40.22.05	40.22.05	ACO CA-25 - DEGRAUS	KG	450,00	R\$	13,09	1,3053	R\$ 17,09	R\$ 7.690,50
SUDECAP_10/2024	40.22.10	40.22.10	ACO CA-50, D<= 12.7MM - CORTE,DOBRAMENTO,COLOCACAO	KG	450,00	R\$	11,24	1,3053	R\$ 14,67	R\$ 6.601,50
SUDECAP_10/2024	40.22.12	40.22.12	ACO CA-50, D > 12.7MM - CORTE,DOBRAMENTO,COLOCACAO	KG	450,00	R\$	11,02	1,3053	R\$ 14,38	R\$ 6.471,00
SUDECAP_10/2024	40.22.20	40.22.20	ACO CA-60 - CORTE, DOBRAMENTO E COLOCACAO	KG	450,00	R\$	12,33	1,3053	R\$ 16,09	R\$ 7.240,50
SUDECAP_10/2024	40.22.30	40.22.30	ACO CA-50 E CA-60 - CORTE, DOBRAMENTO E COLOCACAO	KG	450,00	R\$	11,46	1,3053	R\$ 14,96	R\$ 6.732,00

PREFEITURA MUNICIPAL DE BELO HORIZONTE SMOBI - SECRETARIA MUNICIPAL DE OBRAS E INFRAESTRUTURA PLANILHA DE ORÇAMENTO ATA DE REGISTRO DE PREÇOS PARA PRÓPRIOS BARREIRO, CENTRO SUL, HIPERCENTRO, LESTE, NORDESTE E OESTE				MÊS / REF.	TIPO DE TABELA					
				OUTUBRO/2024		DESONERADO				
1,3053										
REFERÊNCIA	CÓDIGO	CÓDIGO AUXILIAR	DESCRIÇÃO DO SERVIÇO	UNID.	QUANT.	CUSTO UNITÁRIO SUDECAP/CPUS/ COTADOS	BDI's	PREÇO DE VENDA UNITÁRIO	PREÇO DE VENDA TOTAL	
						DESONERADO				DESONERADO
	40.24	40.24	ARGAMASSA DE CIMENTO E AREIA - PREPARO							
SUDECAP_10/2024	40.24.11	40.24.11	ARGAMASSA DE CIMENTO E AREIA 1:1	M3	35,00	R\$ 876,80	1,3053	R\$ 1.144,49	R\$ 40.057,15	
SUDECAP_10/2024	40.24.13	40.24.13	ARGAMASSA DE CIMENTO E AREIA 1:2	M3	35,00	R\$ 711,60	1,3053	R\$ 928,85	R\$ 32.509,75	
SUDECAP_10/2024	40.24.15	40.24.15	ARGAMASSA DE CIMENTO E AREIA 1:3	M3	35,00	R\$ 596,55	1,3053	R\$ 778,68	R\$ 27.253,80	
SUDECAP_10/2024	40.24.17	40.24.17	ARGAMASSA DE CIMENTO E AREIA 1:4	M3	35,00	R\$ 559,91	1,3053	R\$ 730,85	R\$ 25.579,75	
SUDECAP_10/2024	40.24.19	40.24.19	ARGAMASSA DE CIMENTO E AREIA 1:5	M3	35,00	R\$ 529,79	1,3053	R\$ 691,53	R\$ 24.203,55	
SUDECAP_10/2024	40.24.21	40.24.21	ARGAMASSA DE CIMENTO E AREIA 1:6	M3	35,00	R\$ 506,19	1,3053	R\$ 660,73	R\$ 23.125,55	
SUDECAP_10/2024	40.24.23	40.24.23	ARGAMASSA DE CIMENTO E AREIA 1:7	M3	35,00	R\$ 475,95	1,3053	R\$ 621,26	R\$ 21.744,10	
SUDECAP_10/2024	40.24.25	40.24.25	ARGAMASSA DE CIMENTO E AREIA 1:8	M3	35,00	R\$ 452,94	1,3053	R\$ 591,22	R\$ 20.692,70	
SUDECAP_10/2024	40.24.26	40.24.26	ARGAMASSA DE CIMENTO E AREIA 1:3 COM ADITIVO IMPERMEABILIZANTE ADAPTADO REF 100475	M3	35,00	R\$ 735,11	1,3053	R\$ 959,54	R\$ 33.583,90	
	40.26	40.26	ARGAMASSA DE CIMENTO, AREIA E PEDRISCO - PREPARO							
SUDECAP_10/2024	40.26.05	40.26.05	ARGAMASSA DE CIMENTO, AREIA E PEDRISCO 1:2:2	M3	32,00	R\$ 601,95	1,3053	R\$ 785,73	R\$ 25.143,36	
	40.30	40.30	ALVENARIA							
SUDECAP_10/2024	40.30.05	40.30.05	ALVENARIA TIJOLO MACICO REQ., E = 5CM, A REVESTIR	M2	320,00	R\$ 67,39	1,3053	R\$ 87,96	R\$ 28.147,20	
SUDECAP_10/2024	40.30.06	40.30.06	ALVENARIA TIJOLO MACICO REQ., E = 10CM, A REVESTIR	M2	320,00	R\$ 124,57	1,3053	R\$ 162,60	R\$ 52.032,00	
SUDECAP_10/2024	40.30.07	40.30.07	ALVENARIA TIJOLO MACICO REQ., E = 20CM, A REVESTIR	M2	320,00	R\$ 223,50	1,3053	R\$ 291,73	R\$ 93.353,60	
SUDECAP_10/2024	40.30.10	40.30.10	ALVENARIA TIJOLO MACICO REQ., E = 5CM, APARENTE	M2	320,00	R\$ 71,12	1,3053	R\$ 92,83	R\$ 29.705,60	
SUDECAP_10/2024	40.30.11	40.30.11	ALVENARIA TIJOLO MACICO REQ., E = 10CM, APARENTE	M2	320,00	R\$ 132,03	1,3053	R\$ 172,34	R\$ 55.148,80	
SUDECAP_10/2024	40.30.12	40.30.12	ALVENARIA TIJOLO MACICO REQ., E = 20CM, APARENTE	M2	320,00	R\$ 232,81	1,3053	R\$ 303,89	R\$ 97.244,80	
SUDECAP_10/2024	40.30.20	40.30.20	ALVENARIA TIJOLO FURADO, E = 10CM, A REVESTIR	M2	320,00	R\$ 52,43	1,3053	R\$ 68,44	R\$ 21.900,80	
SUDECAP_10/2024	40.30.21	40.30.21	ALVENARIA TIJOLO FURADO, E = 15CM, A REVESTIR	M2	320,00	R\$ 72,06	1,3053	R\$ 94,06	R\$ 30.099,20	
SUDECAP_10/2024	40.30.22	40.30.22	ALVENARIA TIJOLO FURADO, E = 20CM, A REVESTIR	M2	320,00	R\$ 86,02	1,3053	R\$ 112,28	R\$ 35.929,60	
SUDECAP_10/2024	40.30.30	40.30.30	ALVENARIA BLOCO DE CONCRETO, E = 10CM, A REVESTIR	M2	320,00	R\$ 61,54	1,3053	R\$ 80,33	R\$ 25.705,60	
SUDECAP_10/2024	40.30.31	40.30.31	ALVENARIA BLOCO DE CONCRETO, E = 15CM, A REVESTIR	M2	320,00	R\$ 69,94	1,3053	R\$ 91,29	R\$ 29.212,80	
SUDECAP_10/2024	40.30.32	40.30.32	ALVENARIA BLOCO DE CONCRETO, E = 20CM, A REVESTIR	M2	180,00	R\$ 79,39	1,3053	R\$ 103,63	R\$ 18.653,40	
SUDECAP_10/2024	40.30.35	40.30.35	ALVENARIA BLOCO DE CONCRETO, E = 10CM, APARENTE	M2	180,00	R\$ 66,02	1,3053	R\$ 86,18	R\$ 15.512,40	
SUDECAP_10/2024	40.30.36	40.30.36	ALVENARIA BLOCO DE CONCRETO, E = 15CM, APARENTE	M2	180,00	R\$ 75,53	1,3053	R\$ 98,59	R\$ 17.746,20	
SUDECAP_10/2024	40.30.37	40.30.37	ALVENARIA BLOCO DE CONCRETO, E = 20CM, APARENTE	M2	180,00	R\$ 84,99	1,3053	R\$ 110,94	R\$ 19.969,20	
	40.31	40.31	REVESTIMENTOS							
SUDECAP_10/2024	40.31.02	40.31.02	CHAPISCO COM ARGAMASSA 1:3, A COLHER	M2	1000,00	R\$ 7,79	1,3053	R\$ 10,17	R\$ 10.170,00	
SUDECAP_10/2024	40.31.03	40.31.03	CHAPISCO COM ARGAMASSA 1:3, A PENEIRA	M2	1000,00	R\$ 11,64	1,3053	R\$ 15,19	R\$ 15.190,00	
SUDECAP_10/2024	40.31.04	40.31.04	CHAPISCO C/ ARG.DE CIMENTO, AREIA, PEDRISCO 1:2:2	M2	1000,00	R\$ 11,67	1,3053	R\$ 15,23	R\$ 15.230,00	
SUDECAP_10/2024	40.31.05	40.31.05	EMBOCO COM ARGAMASSA 1:7	M2	1000,00	R\$ 26,15	1,3053	R\$ 34,13	R\$ 34.130,00	
SUDECAP_10/2024	40.31.06	40.31.06	REBOCO PAULISTA COM ARGAMASSA 1:7	M2	1000,00	R\$ 34,33	1,3053	R\$ 44,81	R\$ 44.810,00	
SUDECAP_10/2024	40.31.07	40.31.07	REBOCO PAULISTA COM ARGAMASSA 1:4	M2	1000,00	R\$ 36,18	1,3053	R\$ 47,23	R\$ 47.230,00	
SUDECAP_10/2024	40.31.08	40.31.08	EM AZULEJO BRANCO 15X15 CM, EXTRA	M2	850,00	R\$ 60,15	1,3053	R\$ 78,51	R\$ 66.733,50	
	40.32	40.32	MOVIMENTO DE TERRA							
SUDECAP_10/2024	40.32.05	40.32.05	ESCAVACAO MANUAL H <= 1,5M	M3	850,00	R\$ 46,47	1,3053	R\$ 60,66	R\$ 51.561,00	
SUDECAP_10/2024	40.32.07	40.32.07	ESCAVACAO MANUAL 1,5 < H <= 3,0 M	M3	870,00	R\$ 61,96	1,3053	R\$ 80,88	R\$ 70.365,60	
SUDECAP_10/2024	40.32.09	40.32.09	ESCAVACAO MANUAL H > 3,0 M	M3	820,00	R\$ 77,45	1,3053	R\$ 101,10	R\$ 82.902,00	
SUDECAP_10/2024	40.32.10	40.32.10	ESCAV. MECANICA DE VALAS C/ DESC. LATERAL H<=1,5M	M3	850,00	R\$ 5,56	1,3053	R\$ 7,26	R\$ 6.171,00	
SUDECAP_10/2024	40.32.11	40.32.11	ESCAV.MECANICA DE VALAS DESC. LATERAL 1,5M<H<=3,0M	M3	870,00	R\$ 7,06	1,3053	R\$ 9,22	R\$ 8.021,40	
SUDECAP_10/2024	40.32.12	40.32.12	ESCAV.MECANICA DE VALAS DESC. LATERAL 3,0M<H<=5,0M	M3	820,00	R\$ 8,24	1,3053	R\$ 10,76	R\$ 8.823,20	
SUDECAP_10/2024	40.32.13	40.32.13	ESCAV. MECANICA DE VALAS C/ DESC. LATERAL H>=5,0M	M3	650,00	R\$ 8,82	1,3053	R\$ 11,51	R\$ 7.481,50	
SUDECAP_10/2024	40.32.15	40.32.15	ESCAV.MECANICA DE VALAS C/ DESC.S/CAMINHÃO H<=1,5M	M3	650,00	R\$ 6,93	1,3053	R\$ 9,05	R\$ 5.882,50	
SUDECAP_10/2024	40.32.16	40.32.16	ESCAV.MECANICA DE VALAS DESC.S/CAMINHÃO 1,5M<H<=3M	M3	680,00	R\$ 8,64	1,3053	R\$ 11,28	R\$ 7.670,40	
SUDECAP_10/2024	40.32.17	40.32.17	ESCAV.MECANICA DE VALAS DESC.S/CAMINHÃO 3,0M<H<=5M	M3	680,00	R\$ 10,33	1,3053	R\$ 13,48	R\$ 9.166,40	
SUDECAP_10/2024	40.32.18	40.32.18	ESCAV. MECANICA DE VALAS DESC.S/ CAMINHÃO H>=5,0M	M3	680,00	R\$ 10,88	1,3053	R\$ 14,20	R\$ 9.656,00	
SUDECAP_10/2024	40.32.22	40.32.22	REGULARIZACAO E COMPACTACAO MANUAL DE TERRENO	M2	680,00	R\$ 5,11	1,3053	R\$ 6,67	R\$ 4.535,60	
SUDECAP_10/2024	40.32.23	40.32.23	REGULARIZAÇÃO E COMPACT.TERRENO C/PLACA VIBRATORIA	M2	680,00	R\$ 4,32	1,3053	R\$ 5,64	R\$ 3.835,20	
SUDECAP_10/2024	40.32.30	40.32.30	REATERRO MANUAL DE VALAS	M3	680,00	R\$ 46,47	1,3053	R\$ 60,66	R\$ 41.248,80	
SUDECAP_10/2024	40.32.31	40.32.31	REATERRO COMPACTADO C/ PLACA VIBRATORIA	M3	680,00	R\$ 20,82	1,3053	R\$ 27,18	R\$ 18.482,40	
SUDECAP_10/2024	40.32.32	40.32.32	REATERRO COMPACTADO COM ROLO VIBRATORIO	M3	680,00	R\$ 5,53	1,3053	R\$ 7,22	R\$ 4.909,60	

PREFEITURA MUNICIPAL DE BELO HORIZONTE SMOBI - SECRETARIA MUNICIPAL DE OBRAS E INFRAESTRUTURA PLANILHA DE ORÇAMENTO ATA DE REGISTRO DE PREÇOS PARA PRÓPRIOS BARREIRO, CENTRO SUL, HIPERCENTRO, LESTE, NORDESTE E OESTE				MÊS / REF.	TIPO DE TABELA					
				OUTUBRO/2024		DESONERADO				
1,3053										
REFERÊNCIA	CÓDIGO	CÓDIGO AUXILIAR	DESCRIÇÃO DO SERVIÇO	UNID.	QUANT.	CUSTO UNITÁRIO SUDECAP/CPUS/ COTADOS	BDI's	PREÇO DE VENDA UNITÁRIO	PREÇO DE VENDA TOTAL	
						DESONERADO	DESONERADO	DESONERADO	DESONERADO	
SUDECAP_10/2024	40.32.40	40.32.40	CARGA MANUAL SOBRE CAMINHOS	M3	680,00	R\$ 27,29	1,3053	R\$ 35,62	R\$ 24.221,60	
SUDECAP_10/2024	40.32.41	40.32.41	CARGA MECANICA SOBRE CAMINHOS	M3	680,00	R\$ 2,86	1,3053	R\$ 3,73	R\$ 2.536,40	
	40.33	40.33	CONCRETO DE REGULARIZACAO							
SUDECAP_10/2024	40.33.01	40.33.01	TRACO 1;3;6. FORNEC.E LANCAMENTO SOBRE ENROCAMENTO	M3	100,00	R\$ 664,47	1,3053	R\$ 867,33	R\$ 86.733,00	
	40.34	40.34	TRANSPORTE							
SUDECAP_10/2024	40.34.01	40.34.01	TRANSPORTE DMT <= 10KM	TxKM	5000,00	R\$ 1,54	1,3053	R\$ 2,01	R\$ 10.050,00	
SUDECAP_10/2024	40.34.02	40.34.02	TRANSPORTE DMT > 10 KM	TxKM	5000,00	R\$ 1,09	1,3053	R\$ 1,42	R\$ 7.100,00	
	40.39	40.39	TRABALHOS LACUSTRES							
SUDECAP_10/2024	40.39.01	40.39.01	ROCAMENTO E TRANSP.<20M-VEGETACAO MARGINAL A LAGOA	M2	320,00	R\$ 3,49	1,3053	R\$ 4,56	R\$ 1.459,20	
SUDECAP_10/2024	40.39.05	40.39.05	CARGA MANUAL DE VEGETACAO SOBRE CAMINHAO	M3	310,00	R\$ 26,62	1,3053	R\$ 34,75	R\$ 10.772,50	
SUDECAP_10/2024	40.39.06	40.39.06	DESCARGA E ESPALHAMENTO DE BOTA FORA	M3	310,00	R\$ 8,72	1,3053	R\$ 11,38	R\$ 3.527,80	
SUDECAP_10/2024	40.39.07	40.39.07	TRANSPORTE DMT <= 5KM	VG	310,00	R\$ 48,70	1,3053	R\$ 63,57	R\$ 19.706,70	
SUDECAP_10/2024	40.39.08	40.39.08	TRANSPORTE 5KM< DMT<=10KM	VG	310,00	R\$ 98,87	1,3053	R\$ 129,06	R\$ 40.008,60	
SUDECAP_10/2024	40.39.09	40.39.09	TRANSPORTE 10KM<DMT<=15KM	VG	310,00	R\$ 147,57	1,3053	R\$ 192,62	R\$ 59.712,20	
SUDECAP_10/2024	40.39.10	40.39.10	TRANSPORTE 15KM<DMT<=20KM	VG	310,00	R\$ 196,27	1,3053	R\$ 256,19	R\$ 79.418,90	
	40.40	40.40	FORNECIMENTO E LANCAMENTO DE MATERIAL DRENANTE							
SUDECAP_10/2024	40.40.01	40.40.01	AREIA (COM ADENSAMENTO HIDRAULICO)	M3	150,00	R\$ 251,83	1,3053	R\$ 328,71	R\$ 49.306,50	
	40.41	40.41	MANTA DRENANTE GEOTEXTIL							
SUDECAP_10/2024	40.41.01	40.41.01	MANTA GEOTEXTIL - 300G/M2 - RES. TRACAO >= 16KN/M	M2	120,00	R\$ 11,68	1,3053	R\$ 15,25	R\$ 1.830,00	
	40.42	40.42	DRENO BARBACÃ							
SUDECAP_10/2024	40.42.01	40.42.01	DRENO BARBACÃ DN 50 MM E COMPRIMENTO DE 0,50M	UN	100,00	R\$ 9,60	1,3053	R\$ 12,53	R\$ 1.253,00	
	40.43	40.43	CORTE MECÂNICO EM CONCRETO/ASFALTO							
SUDECAP_10/2024	40.43.01	40.43.01	CORTE MECAN. C/ SERRA CIRCULAR EM CONCRETO/ASFALTO	M	100,00	R\$ 2,22	1,3053	R\$ 2,90	R\$ 290,00	
	40.80	40.80	SERVIÇOS AUXILIARES - COPASA							
SUDECAP_10/2024	40.80.30	40.80.30	TAMPAO DE FERRO FUNDIDO T5	M	35,00	R\$ 87,16	1,3053	R\$ 113,77	R\$ 3.981,95	
SUDECAP_10/2024	40.80.35	40.80.35	TAMPAO DE FERRO FUNDIDO T 109	UN	35,00	R\$ 633,59	1,3053	R\$ 827,03	R\$ 28.946,05	
SUDECAP_10/2024	40.80.50	40.80.50	LASTRO DE PEDRA BRITADA	M3	35,00	R\$ 222,71	1,3053	R\$ 290,70	R\$ 10.174,50	
SUDECAP_10/2024	40.80.55	40.80.55	ESTRUTURA DE ESCORAMENTO TIPO PONTALETEAMENTO	M2	35,00	R\$ 10,03	1,3053	R\$ 13,09	R\$ 458,15	
SUDECAP_10/2024	40.80.56	40.80.56	EQUIPE DE ESGOTO PARA REDE E LIGACAO	H	35,00	R\$ 133,22	1,3053	R\$ 173,89	R\$ 6.086,15	
	40.87	40.87	TUBO CONC.ARMADO JUNTA ELASTICA,NBR8890 CLASSE EA2							
SUDECAP_10/2024	40.87.04	40.87.04	DN= 400 MM	M	10,00	R\$ 186,56	1,3053	R\$ 243,52	R\$ 2.435,20	
SUDECAP_10/2024	40.87.05	40.87.05	DN= 500 MM	M	10,00	R\$ 416,54	1,3053	R\$ 543,71	R\$ 5.437,10	
SUDECAP_10/2024	40.87.06	40.87.06	DN= 600 MM	M	10,00	R\$ 508,64	1,3053	R\$ 663,93	R\$ 6.639,30	
SUDECAP_10/2024	40.87.08	40.87.08	DN= 800 MM	M	10,00	R\$ 690,99	1,3053	R\$ 901,95	R\$ 9.019,50	
SUDECAP_10/2024	40.87.10	40.87.10	DN= 1000 MM	M	10,00	R\$ 1.047,33	1,3053	R\$ 1.367,08	R\$ 13.670,80	
SUDECAP_10/2024	40.87.15	40.87.15	DN= 1500 MM	M	10,00	R\$ 1.551,94	1,3053	R\$ 2.025,75	R\$ 20.257,50	
	41	41	INSTALACOES DA OBRA							
	41.02	41.02	INSTALACAO PROVISORIA DE AGUA E ENERGIA							
SUDECAP_10/2024	41.02.01	41.02.01	INSTALACAO PROVISORIA DE AGUA	UN	10,00	R\$ 243,95	1,3053	R\$ 318,43	R\$ 3.184,30	
	42	42	DESPESAS FIXAS DIVERSAS							
	42.02	42.02	DESPESAS E TAXAS							
SUDECAP_10/2024	42.02.08	42.02.08	COPIA HEROGRAFICA FORMATO A1	UN	300,00	R\$ 5,50	1,2149	R\$ 6,68	R\$ 2.004,00	
SUDECAP_10/2024	42.02.09	42.02.09	COPIA XEROX A4 OU OFICIO	UN	300,00	R\$ 0,30	1,2149	R\$ 0,36	R\$ 108,00	
	43	43	SERVICOS TECNICOS							
	43.01	43.01	TOPOGRAFIA							
SUDECAP_10/2024	43.01.01	43.01.01	EQUIPE DE TOPOGRAFIA - PROJETO	MES	9,00	R\$ 18.355,50	1,3053	R\$ 23.959,43	R\$ 215.634,87	
SUDECAP_10/2024	43.01.02	43.01.02	MARCO DE CONCRETO 10CM DE TOPO X 15CM BASE X 50CM ALTURA	UN	216,00	R\$ 86,49	1,3053	R\$ 112,90	R\$ 24.386,40	
SUDECAP_10/2024	43.01.03	43.01.03	EQUIPE DE TOPOGRAFIA - OBRA	MES	9,00	R\$ 16.451,14	1,3053	R\$ 21.473,67	R\$ 193.263,03	
SUDECAP_10/2024	43.01.10	43.01.10	COMPUTADOR COM SOFTWARES (AUTOCAD, OFFICE)	H	216,00	R\$ 0,50	1,2149	R\$ 0,61	R\$ 131,76	
	43.02	43.02	EQUIPAMENTOS PARA CONSULTORIA							
SUDECAP_10/2024	43.02.01	43.02.01	EQUIPAMENTOS E MATERIAIS PARA ELABORAÇÃO DE CADASTROS	DIA	5184,00	R\$ 2,74	1,2149	R\$ 3,33	R\$ 17.262,72	

PREFEITURA MUNICIPAL DE BELO HORIZONTE SMOBI - SECRETARIA MUNICIPAL DE OBRAS E INFRAESTRUTURA PLANILHA DE ORÇAMENTO ATA DE REGISTRO DE PREÇOS PARA PRÓPRIOS BARREIRO, CENTRO SUL, HIPERCENTRO, LESTE, NORDESTE E OESTE				MÊS / REF. OUTUBRO/2024		TIPO DE TABELA DESONERADO				
1,3053										
REFERÊNCIA	CÓDIGO	CÓDIGO AUXILIAR	DESCRIÇÃO DO SERVIÇO	UNID.	QUANT.	CUSTO UNITÁRIO SUDECAP/CPUS/ COTADOS	BDI's	PREÇO DE VENDA UNITÁRIO	PREÇO DE VENDA TOTAL	
						DESONERADO			DESONERADO	DESONERADO
	50	50	CUSTO HORARIO DE EQUIPAMENTO							
	50.01	50.01	ACABADORA DE ASFALTO, LAMA E VASSOURA MECANICA							
SUDECAP_10/2024	50.01.08	50.01.08	CHP/VIBROACABADORA DE ASFALTO SOBRE ESTEIRAS, LARG. PAVIM. 2,13 M A 4,55 M POT. 74 KW/100 HP, CAP. 400 T/H OU EQUIVALENTE	H	35,00	R\$ 372,57	1,3053	R\$ 486,32	R\$	17.021,20
SUDECAP_10/2024	50.01.09	50.01.09	CHI/VIBROACABADORA DE ASFALTO SOBRE ESTEIRAS, LARG. PAVIM. 2,13 M A 4,55 M, POT. 74 KW/ 100 HP, CAP. 400 T/ H OU EQUIVALENTE	H	35,00	R\$ 214,69	1,3053	R\$ 280,23	R\$	9.808,05
SUDECAP_10/2024	50.01.70	50.01.70	CHP/VASSOURA MECANICA REBOCAVEL COM ESCOVA CILINDRICA LARGURA UTIL DE VARRIMENTO = 2,44M OU EQUIVALENTE	H	55,00	R\$ 15,40	1,3053	R\$ 20,10	R\$	1.105,50
SUDECAP_10/2024	50.01.71	50.01.71	CHI/VASSOURA MECANICA REBOCAVEL COM ESCOVA CILINDRICA LARGURA UTIL DE VARRIMENTO = 2,44M OU EQUIVALENTE	H	55,00	R\$ 11,38	1,3053	R\$ 14,85	R\$	816,75
SUDECAP_10/2024	50.01.72	50.01.72	CHP/FRESADORA DE ASFALTO A FRIO SOBRE RODAS, LARG. FRESAGEM 1,00 M, POT. 155 KW/208 HP OU EQUIVALENTE	H	10,00	R\$ 1.172,73	1,3053	R\$ 1.530,76	R\$	15.307,60
	50.04	50.04	BATE ESTACA E MARTELO							
SUDECAP_10/2024	50.04.10	50.04.10	CHP/BATE ESTACA DE QUEDA SIMPLES	H	576,00	R\$ 101,73	1,3053	R\$ 132,79	R\$	76.487,04
SUDECAP_10/2024	50.04.11	50.04.11	CHI/BATE ESTACA DE QUEDA SIMPLES	H	576,00	R\$ 46,58	1,3053	R\$ 60,80	R\$	35.020,80
	50.05	50.05	BETONEIRA							
SUDECAP_10/2024	50.05.10	50.05.10	CHP/BETONEIRA 400 L, SEM CARREGADOR	H	576,00	R\$ 3,35	1,3053	R\$ 4,37	R\$	2.517,12
SUDECAP_10/2024	50.05.11	50.05.11	CHI/BETONEIRA 400 L, SEM CARREGADOR	H	576,00	R\$ 0,88	1,3053	R\$ 1,15	R\$	662,40
	50.06	50.06	BOMBA D'AGUA E LAMA							
SUDECAP_10/2024	50.06.02	50.06.02	CHP/BOMBA HIDROSUL 2" ASI-250-36M3/H C/20M MANGUEI	H	576,00	R\$ 8,29	1,3053	R\$ 10,82	R\$	6.232,32
SUDECAP_10/2024	50.06.03	50.06.03	CHI/BOMBA HIDROSUL 2" ASI-250-36M3/H C/20M MANGUE	H	576,00	R\$ 6,05	1,3053	R\$ 7,90	R\$	4.550,40
SUDECAP_10/2024	50.06.04	50.06.04	CHP/BOMBA HIDROSUL 3" ASI-500-72M3/H C/20M MANGUEI	H	576,00	R\$ 10,49	1,3053	R\$ 13,69	R\$	7.885,44
SUDECAP_10/2024	50.06.05	50.06.05	CHI/BOMBA HIDROSUL 3" ASI-500-72M3/H C/20M MANGUEI	H	576,00	R\$ 6,41	1,3053	R\$ 8,37	R\$	4.821,12
	50.10	50.10	CAMINHAO, CARROCERIA E CAVALO MECANICO							
SUDECAP_10/2024	50.10.08	50.10.08	CHP/CAMINHAO BASCULANTE	H	100,00	R\$ 147,57	1,3053	R\$ 192,62	R\$	19.262,00
SUDECAP_10/2024	50.10.09	50.10.09	CHI/CAMINHAO BASCULANTE	H	100,00	R\$ 73,78	1,3053	R\$ 96,31	R\$	9.631,00
SUDECAP_10/2024	50.10.12	50.10.12	CHP/CAMINHAO BASCULANTE	H	100,00	R\$ 172,25	1,3053	R\$ 224,84	R\$	22.484,00
SUDECAP_10/2024	50.10.13	50.10.13	CHI/CAMINHAO BASCULANTE	H	100,00	R\$ 83,75	1,3053	R\$ 109,32	R\$	10.932,00
SUDECAP_10/2024	50.10.36	50.10.36	CHP/CAMINHAO TANQUE, 6.000L	H	100,00	R\$ 159,22	1,3053	R\$ 207,83	R\$	20.783,00
SUDECAP_10/2024	50.10.37	50.10.37	CHI/CAMINHAO TANQUE, 6.000L	H	100,00	R\$ 74,54	1,3053	R\$ 97,30	R\$	9.730,00
SUDECAP_10/2024	50.10.50	50.10.50	CHP/CAMINHAO TANQUE, 10000L	H	100,00	R\$ 161,49	1,3053	R\$ 210,79	R\$	21.079,00
SUDECAP_10/2024	50.10.51	50.10.51	CHI/CAMINHAO TANQUE, 10000 L	H	100,00	R\$ 75,83	1,3053	R\$ 98,98	R\$	9.898,00
SUDECAP_10/2024	50.10.68	50.10.68	CHP/CAMINHAO CARROCERIA	H	100,00	R\$ 153,69	1,3053	R\$ 200,61	R\$	20.061,00
SUDECAP_10/2024	50.10.69	50.10.69	CHI/CAMINHAO CARROCERIA	H	100,00	R\$ 71,44	1,3053	R\$ 93,25	R\$	9.325,00
SUDECAP_10/2024	50.10.80	50.10.80	CHP/GUINDASTE ARTICULADO COM CAPACIDADE MÁXIMA DE 3300KG E ALCANCE MÁXIMO HORIZONTAL DE 9 METROS OU EQUIVALENTE	H	100,00	R\$ 16,48	1,3053	R\$ 21,51	R\$	2.151,00
SUDECAP_10/2024	50.10.81	50.10.81	CHI/GUINDASTE ARTICULADO COM CAPACIDADE MÁXIMA DE 3300KG E ALCANCE MÁXIMO HORIZONTAL DE 9 METROS OU EQUIVALENTE	H	100,00	R\$ 11,33	1,3053	R\$ 14,79	R\$	1.479,00
SUDECAP_10/2024	50.10.82	50.10.82	CHP/CAM.GUINDAUTO MADAL PKB - 6500 OU EQUIVALENTE	H	100,00	R\$ 170,17	1,3053	R\$ 222,12	R\$	22.212,00
SUDECAP_10/2024	50.10.83	50.10.83	CHI/CAM.GUINDAUTO MADAL PKB - 6500 OU EQUIVALENTE	H	100,00	R\$ 80,71	1,3053	R\$ 105,35	R\$	10.535,00
	50.11	50.11	CARREGADEIRA							
SUDECAP_10/2024	50.11.10	50.11.10	CHP/PÁ CARREGADEIRA 180HP CAPACIDADE CAÇAMBA 3M3 OU EQUIVALENTE	H	100,00	R\$ 348,86	1,3053	R\$ 455,37	R\$	45.537,00
SUDECAP_10/2024	50.11.11	50.11.11	CHI/PÁ CARREGADEIRA 180HP CAPACIDADE CAÇAMBA 3M3 OU EQUIVALENTE	H	100,00	R\$ 116,85	1,3053	R\$ 152,52	R\$	15.252,00
SUDECAP_10/2024	50.11.28	50.11.28	CHP/PÁ CARREGADEIRA 140HP CAPACIDADE CAÇAMBA 1,7M3 OU EQUIVALENTE	H	100,00	R\$ 213,66	1,3053	R\$ 278,89	R\$	27.889,00
SUDECAP_10/2024	50.11.29	50.11.29	CHI/PÁ CARREGADEIRA 140HP CAPACIDADE CAÇAMBA 1,7M3 OU EQUIVALENTE	H	100,00	R\$ 85,86	1,3053	R\$ 112,07	R\$	11.207,00
SUDECAP_10/2024	50.11.30	50.11.30	CHP/MINI-CARREGADEIRA DE PNEUS 61HP COM VASSOURA DE 1500MM OU EQUIVALENTE	H	100,00	R\$ 160,04	1,3053	R\$ 208,90	R\$	20.890,00
SUDECAP_10/2024	50.11.31	50.11.31	CHI/MINI-CARREGADEIRA DE PNEUS 61HP COM VASSOURA DE 1500MM OU EQUIVALENTE	H	100,00	R\$ 80,48	1,3053	R\$ 105,05	R\$	10.505,00

PREFEITURA MUNICIPAL DE BELO HORIZONTE SMOBI - SECRETARIA MUNICIPAL DE OBRAS E INFRAESTRUTURA PLANILHA DE ORÇAMENTO ATA DE REGISTRO DE PREÇOS PARA PRÓPRIOS BARREIRO, CENTRO SUL, HIPERCENTRO, LESTE, NORDESTE E OESTE				MÊS / REF. OUTUBRO/2024	TIPO DE TABELA DESONERADO					
1,3053										
REFERÊNCIA	CÓDIGO	CÓDIGO AUXILIAR	DESCRIÇÃO DO SERVIÇO	UNID.	QUANT.	CUSTO UNITÁRIO SUDECAP/CPUS/ COTADOS	BDI's	PREÇO DE VENDA UNITÁRIO	PREÇO DE VENDA TOTAL	
						DESONERADO				DESONERADO
	50.13	50.13	COMPACTADOR							
SUDECAP_10/2024	50.13.22	50.13.22	CHP/ROLO COMPACTADOR VIBRATORIO TANDEM, ACO LISO, POTENCIA 57 HP, PESO SEM/COM LASTRO 6,5/9,4 T, LARGURA DE TRABALHO 1,20 M OU EQUIVALENTE	H	100,00	R\$ 194,87	1,3053	R\$ 254,36	R\$ 25.436,00	
SUDECAP_10/2024	50.13.23	50.13.23	CHI/ROLO COMPACTADOR VIBRATORIO TANDEM, ACO LISO, POTENCIA 57 HP, PESO SEM/COM LASTRO 6,5/9,4 T, LARGURA DE TRABALHO 1,20 M OU EQUIVALENTE	H	100,00	R\$ 92,38	1,3053	R\$ 120,58	R\$ 12.058,00	
SUDECAP_10/2024	50.13.40	50.13.40	CHP/ROLO COMPACTADOR VIBRATORIO DE UM CILINDRO LISO DE ACO, POTENCIA 125 HP, PESO SEM/COM LASTRO 10,75/12,92 T, IMPACTO DINAMICO 31,5/18,5 T, LARGURA TRABALHO 2,15 M OU EQUIVALENTE	H	100,00	R\$ 255,32	1,3053	R\$ 333,27	R\$ 33.327,00	
SUDECAP_10/2024	50.13.41	50.13.41	CHI/ROLO COMPACTADOR VIBRATORIO DE UM CILINDRO LISO DE ACO, POTENCIA 125 HP, PESO SEM/COM LASTRO 10,75/12,92 T, IMPACTO DINAMICO 31,5/18,5 T, LARGURA TRABALHO 2,15 M OU EQUIVALENTE	H	100,00	R\$ 99,14	1,3053	R\$ 129,41	R\$ 12.941,00	
SUDECAP_10/2024	50.13.42	50.13.42	CHP/ROLO VIBRATÓRIO PÉ DE CARNEIRO 100HP PESO OPERACIONAL 11000KG OU EQUIVALENTE	H	100,00	R\$ 246,84	1,3053	R\$ 322,20	R\$ 32.220,00	
SUDECAP_10/2024	50.13.43	50.13.43	CHI/ROLO VIBRATÓRIO PÉ DE CARNEIRO 100HP PESO OPERACIONAL 11000KG OU EQUIVALENTE	H	100,00	R\$ 93,84	1,3053	R\$ 122,49	R\$ 12.249,00	
SUDECAP_10/2024	50.13.44	50.13.44	CHP/ROLO VIBRATÓRIO LISO 80HP PESO OPERACIONAL 7000KG LARGURA 1,68M OU EQUIVALENTE	H	100,00	R\$ 191,22	1,3053	R\$ 249,60	R\$ 24.960,00	
SUDECAP_10/2024	50.13.45	50.13.45	CHI/ROLO VIBRATÓRIO LISO 80HP PESO OPERACIONAL 7000KG LARGURA 1,68M OU EQUIVALENTE	H	100,00	R\$ 78,82	1,3053	R\$ 102,88	R\$ 10.288,00	
SUDECAP_10/2024	50.13.46	50.13.46	CHP/ROLO VIBRATÓRIO PÉ DE CARNEIRO 80HP PESO OPERACIONAL 7000KG OU EQUIVALENTE	H	100,00	R\$ 195,00	1,3053	R\$ 254,53	R\$ 25.453,00	
SUDECAP_10/2024	50.13.47	50.13.47	CHI/ROLO VIBRATÓRIO PÉ DE CARNEIRO 80HP PESO OPERACIONAL 7000KG OU EQUIVALENTE	H	100,00	R\$ 81,18	1,3053	R\$ 105,96	R\$ 10.596,00	
SUDECAP_10/2024	50.13.50	50.13.50	CHP/ROLO VIBRATÓRIO DE TAMBOR DUPLO 24 HP, PESO OPERACIONAL 1700KG E TAMBOR 0,90M OU EQUIVALENTE	H	100,00	R\$ 55,92	1,3053	R\$ 72,99	R\$ 7.299,00	
SUDECAP_10/2024	50.13.51	50.13.51	CHI/ROLO VIBRATÓRIO DE TAMBOR DUPLO 24 HP, PESO OPERACIONAL 1700KG E TAMBOR 0,90M OU EQUIVALENTE	H	100,00	R\$ 35,30	1,3053	R\$ 46,08	R\$ 4.608,00	
SUDECAP_10/2024	50.13.54	50.13.54	CHP/ROLO DE PNEUS MASSA OPERACIONAL 10000KG LARGURA ROLAMENTO 1,80M E 99HP OU EQUIVALENTE	H	100,00	R\$ 260,17	1,3053	R\$ 339,60	R\$ 33.960,00	
SUDECAP_10/2024	50.13.55	50.13.55	CHI/ROLO DE PNEUS MASSA OPERACIONAL 10000KG LARGURA ROLAMENTO 1,80M E 99HP OU EQUIVALENTE	H	100,00	R\$ 104,82	1,3053	R\$ 136,82	R\$ 13.682,00	
SUDECAP_10/2024	50.13.74	50.13.74	CHP/COMPACTADOR VIBRATÓRIO DE PLACA 9,0 HP DIESEL OU EQUIVALENTE	H	100,00	R\$ 10,50	1,3053	R\$ 13,71	R\$ 1.371,00	
SUDECAP_10/2024	50.13.75	50.13.75	CHI/COMPACTADOR VIBRATÓRIO DE PLACA 9,0 HP DIESEL OU EQUIVALENTE	H	100,00	R\$ 2,52	1,3053	R\$ 3,29	R\$ 329,00	
SUDECAP_10/2024	50.13.78	50.13.78	CHP/COMPACTADOR VIBRATÓRIO DE PLACA 3,0 HP DIESEL OU EQUIVALENTE	H	100,00	R\$ 7,68	1,3053	R\$ 10,02	R\$ 1.002,00	
SUDECAP_10/2024	50.13.79	50.13.79	CHI/COMPACTADOR VIBRATÓRIO DE PLACA 3,0 HP DIESEL OU EQUIVALENTE	H	100,00	R\$ 1,93	1,3053	R\$ 2,52	R\$ 252,00	
	50.14	50.14	COMPRESSOR E ACESSORIOS							
SUDECAP_10/2024	50.14.10	50.14.10	CHP/COMPRESSOR PORTÁTIL, MOTOR DIESEL, 275 PCM, 7 BAR, 54,4KW, OU EQUIVALENTE	H	100,00	R\$ 118,38	1,3053	R\$ 154,52	R\$ 15.452,00	
SUDECAP_10/2024	50.14.11	50.14.11	CHI/COMPRESSOR PORTÁTIL, MOTOR DIESEL, 275 PCM, 7 BAR, 54,4KW, OU EQUIVALENTE	H	100,00	R\$ 33,74	1,3053	R\$ 44,04	R\$ 4.404,00	
	50.16	50.16	DISTRIBUIDOR DE AGREGADO E BETUME							
SUDECAP_10/2024	50.16.52	50.16.52	CHP/CAMIN.DISTR.BETUME FORD 1519, ALMEIDA D-72 D	H	100,00	R\$ 317,26	1,3053	R\$ 414,12	R\$ 41.412,00	
SUDECAP_10/2024	50.16.53	50.16.53	CHI/CAMIN.DISTR.BETUME FORD 1519, ALMEIDA D-72 D	H	100,00	R\$ 153,39	1,3053	R\$ 200,22	R\$ 20.022,00	
	50.19	50.19	EQUIPAMENTO DE PERFURACAO E ROMPEDOR							
SUDECAP_10/2024	50.19.62	50.19.62	CHP/ROMPEDOR PNEUMATICO MANUAL, PADRAO, PESO DE 30 KG, OU EQUIVALENTE	H	100,00	R\$ 26,89	1,3053	R\$ 35,10	R\$ 3.510,00	
SUDECAP_10/2024	50.19.63	50.19.63	CHI/ROMPEDOR PNEUMATICO MANUAL, PADRAO, PESO DE 30 KG, OU EQUIVALENTE	H	100,00	R\$ 24,94	1,3053	R\$ 32,55	R\$ 3.255,00	
SUDECAP_10/2024	50.19.66	50.19.66	MARTELO DEMOLIDOR ELETRICO, 2.000 W, 1.000 IMPACTOS POR MINUTO, FORÇA DE IMPACTO ENTRE 62 E 69 J, PESO DE 30 KG, OU EQUIVALENTE	H	100,00	R\$ 3,78	1,3053	R\$ 4,93	R\$ 493,00	

PREFEITURA MUNICIPAL DE BELO HORIZONTE SMOBI - SECRETARIA MUNICIPAL DE OBRAS E INFRAESTRUTURA PLANILHA DE ORÇAMENTO ATA DE REGISTRO DE PREÇOS PARA PRÓPRIOS BARREIRO, CENTRO SUL, HIPERCENTRO, LESTE, NORDESTE E OESTE				MÊS / REF. OUTUBRO/2024		TIPO DE TABELA DESONERADO			
				1,3053					
REFERÊNCIA	CÓDIGO	CÓDIGO AUXILIAR	DESCRIÇÃO DO SERVIÇO	UNID.	QUANT.	CUSTO UNITÁRIO SUDECAP/CPUS/ COTADOS	BDI's	PREÇO DE VENDA UNITÁRIO	PREÇO DE VENDA TOTAL
						DESONERADO	DESONERADO	DESONERADO	DESONERADO
	50.20	50.20	ESCAVADEIRA E DRAGA						
SUDECAP_10/2024	50.20.06	50.20.06	CHP/RETROESCAVADEIRA TRAÇÃO 4X2, 85HP, CAÇAMBA 610MM / 0,22M3 OU EQUIVALENTE	H	100,00	R\$ 128,53	1,3053	R\$ 167,77	R\$ 16.777,00
SUDECAP_10/2024	50.20.07	50.20.07	CHI/RETROESCAVADEIRA TRAÇÃO 4X2, 85HP, CAÇAMBA 610MM / 0,22M3 OU EQUIVALENTE	H	100,00	R\$ 55,94	1,3053	R\$ 73,02	R\$ 7.302,00
SUDECAP_10/2024	50.20.09	50.20.09	RETROESCAVADEIRA SOBRE RODAS COM CARREGADEIRA, TRAÇÃO 4X4, POTÊNCIA LÍQ. 88 HP, CAÇAMBA CARREG. CAP. MÍN. 1 M3, CAÇAMBA RETRO CAP. 0,26 M3, PESO OPERACIONAL MÍN. 6.674 KG, PROFUNDIDADE ESCAVAÇÃO MÁX. 4,37 M - CHP DIURNO	H	100,00	R\$ 126,87	1,3053	R\$ 165,60	R\$ 16.560,00
SUDECAP_10/2024	50.20.10	50.20.10	RETROESCAVADEIRA SOBRE RODAS COM CARREGADEIRA, TRAÇÃO 4X4, POTÊNCIA LÍQ. 88 HP, CAÇAMBA CARREG. CAP. MÍN. 1 M3, CAÇAMBA RETRO CAP. 0,26 M3, PESO OPERACIONAL MÍN. 6.674 KG, PROFUNDIDADE ESCAVAÇÃO MÁX. 4,37 M - CHI DIURNO	H	100,00	R\$ 48,52	1,3053	R\$ 63,33	R\$ 6.333,00
SUDECAP_10/2024	50.20.11	50.20.11	MINIESCAVADEIRA SOBRE ESTEIRAS, POTENCIA LIQUIDA DE *30* HP, PESO OPERACIONAL DE *3.500* KG - CHP DIURNO	H	100,00	R\$ 111,51	1,3053	R\$ 145,55	R\$ 14.555,00
SUDECAP_10/2024	50.20.12	50.20.12	MINIESCAVADEIRA SOBRE ESTEIRAS, POTENCIA LIQUIDA DE *30* HP, PESO OPERACIONAL DE *3.500* KG - CHI DIURNO	H	100,00	R\$ 62,89	1,3053	R\$ 82,09	R\$ 8.209,00
SUDECAP_10/2024	50.20.18	50.20.18	CHP/ESCAVADEIRA HIDRAULICA SOBRE ESTEIRAS, CACAMBA 0,98M3, PESO OPERACIONAL 17T, POTENCIA BRUTA 119HP, OU EQUIVALENTE	H	100,00	R\$ 207,54	1,3053	R\$ 270,90	R\$ 27.090,00
SUDECAP_10/2024	50.20.19	50.20.19	CHI/ESCAVADEIRA HIDRAULICA SOBRE ESTEIRAS, CACAMBA 0,98M3, PESO OPERACIONAL 17T, POTENCIA BRUTA 119HP, OU EQUIVALENTE	H	100,00	R\$ 94,02	1,3053	R\$ 122,72	R\$ 12.272,00
SUDECAP_10/2024	50.20.20	50.20.20	CHP/ESCAVADEIRA HIDRAULICA SOBRE ESTEIRAS, CACAMBA 1,3M3, PESO OPERACIONAL 22T, POTÊNCIA BRUTA 156HP, OU EQUIVALENTE	H	100,00	R\$ 268,89	1,3053	R\$ 350,98	R\$ 35.098,00
SUDECAP_10/2024	50.20.21	50.20.21	CHI/ESCAVADEIRA HIDRAULICA SOBRE ESTEIRAS, CACAMBA 1,3M3, PESO OPERACIONAL 22T, POTÊNCIA BRUTA 156HP, OU EQUIVALENTE	H	100,00	R\$ 102,98	1,3053	R\$ 134,42	R\$ 13.442,00
	50.21	50.21	ROCADEIRA						
SUDECAP_10/2024	50.21.01	50.21.01	CHP/ROCADEIRA COSTAL COM MOTOR A GASOLINA DE *32* CC	H	5100,00	R\$ 21,64	1,3053	R\$ 28,25	R\$ 144.075,00
SUDECAP_10/2024	50.21.02	50.21.02	CHI/ROCADEIRA COSTAL COM MOTOR A GASOLINA DE *32* CC	H	5100,00	R\$ 17,75	1,3053	R\$ 23,17	R\$ 118.167,00
	50.25	50.25	GRADE DE DISCO						
SUDECAP_10/2024	50.25.08	50.25.08	CHP/GRADE DE DISCOS MECANICA 20X24" COM 20 DISCOS 24" X 6MM COM PNEUS PARA TRANSPORTE	H	100,00	R\$ 9,74	1,3053	R\$ 12,71	R\$ 1.271,00
SUDECAP_10/2024	50.25.09	50.25.09	CHI/GRADE DE DISCOS MECANICA 20X24" COM 20 DISCOS 24" X 6MM COM PNEUS PARA TRANSPORTE	H	100,00	R\$ 7,30	1,3053	R\$ 9,53	R\$ 953,00
	50.27	50.27	GUINDASTE						
SUDECAP_10/2024	50.27.16	50.27.16	CHP/ GUINDASTE HIDRAULICO AUTOPROPELIDO, COM LANCA TELESCOPICA 28,80 M, CAPACIDADE MAXIMA 30 T, POTENCIA 97 KW, TRACAO 4 X 4	H	100,00	R\$ 468,56	1,3053	R\$ 611,61	R\$ 61.161,00
SUDECAP_10/2024	50.27.17	50.27.17	CHI/ GUINDASTE HIDRAULICO AUTOPROPELIDO, COM LANCA TELESCOPICA 28,80 M, CAPACIDADE MAXIMA 30 T, POTENCIA 97 KW, TRACAO 4 X 4	H	100,00	R\$ 250,81	1,3053	R\$ 327,38	R\$ 32.738,00
	50.31	50.31	MAQUINA E APARELHO DE SOLDA						
SUDECAP_10/2024	50.31.10	50.31.10	CHP/GRUPO DE SOLDAGEM C/GERADOR A DIESEL PARA SOLDA ELETRICA, SOBRE 02 RODAS, COM MOTOR 4 CILINDROS, 375A TN5 B/56 C/3 KVA, OU EQUIVALENTE	H	100,00	R\$ 118,90	1,3053	R\$ 155,20	R\$ 15.520,00
SUDECAP_10/2024	50.31.11	50.31.11	CHI/GRUPO DE SOLDAGEM C/GERADOR A DIESEL PARA SOLDA ELETRICA, SOBRE 02 RODAS, COM MOTOR 4 CILINDROS, 375A TN5 B/56 C/3 KVA, OU EQUIVALENTE	H	100,00	R\$ 54,22	1,3053	R\$ 70,77	R\$ 7.077,00
	50.32	50.32	MOTONIVELADORA						
SUDECAP_10/2024	50.32.08	50.32.08	CHP/MOTONIVELADORA POTENCIA BASICA LIQUIDA (PRIMEIRA MARCHA) 125HP/93KW , PESO BRUTO 16T, LARGURA DA LAMINA DE 3,7 m, OU EQUIVALENTE	H	100,00	R\$ 282,97	1,3053	R\$ 369,36	R\$ 36.936,00
SUDECAP_10/2024	50.32.09	50.32.09	CHI/MOTONIVELADORA POTENCIA BASICA LIQUIDA (PRIMEIRA MARCHA) 125HP/93KW , PESO BRUTO 16T, LARGURA DA LAMINA DE 3,7 m, OU EQUIVALENTE	H	100,00	R\$ 132,99	1,3053	R\$ 173,59	R\$ 17.359,00

PREFEITURA MUNICIPAL DE BELO HORIZONTE SMOBI - SECRETARIA MUNICIPAL DE OBRAS E INFRAESTRUTURA PLANILHA DE ORÇAMENTO ATA DE REGISTRO DE PREÇOS PARA PRÓPRIOS BARREIRO, CENTRO SUL, HIPERCENTRO, LESTE, NORDESTE E OESTE				MÊS / REF. OUTUBRO/2024		TIPO DE TABELA DESONERADO				
1,3053										
REFERÊNCIA	CÓDIGO	CÓDIGO AUXILIAR	DESCRIÇÃO DO SERVIÇO	UNID.	QUANT.	CUSTO UNITÁRIO SUDECAP/CPUS/ COTADOS	BDI's	PREÇO DE VENDA UNITÁRIO	PREÇO DE VENDA TOTAL	
						DESONERADO				DESONERADO
	50.36	50.36	TRATOR							
SUDECAP_10/2024	50.36.08	50.36.08	CHP/TRATOR DE ESTEIRAS, POTENCIA DE 347 HP, PESO OPERACIONAL DE 38,5 T, COM LAMINA COM CAPACIDADE DE 8,70M3	H	100,00	R\$ 931,17	1,3053	R\$ 1.215,46	R\$ 121.546,00	
SUDECAP_10/2024	50.36.09	50.36.09	CHI/TRATOR DE ESTEIRAS, POTENCIA DE 347 HP, PESO OPERACIONAL DE 38,5 T, COM LAMINA COM CAPACIDADE DE 8,70M3	H	100,00	R\$ 446,96	1,3053	R\$ 583,42	R\$ 58.342,00	
SUDECAP_10/2024	50.36.10	50.36.10	CHP/TRATOR DE ESTEIRAS, POTENCIA DE 177HP/132KW, PESO OPERACIONAL DE 16,5T, COM LAMINA COM CAPACIDADE DE 3,18M3, OU EQUIVALENTE	H	100,00	R\$ 333,95	1,3053	R\$ 435,90	R\$ 43.590,00	
SUDECAP_10/2024	50.36.11	50.36.11	CHI/TRATOR DE ESTEIRAS, POTENCIA DE 177HP/132KW, PESO OPERACIONAL DE 16,5T, COM LAMINA COM CAPACIDADE DE 3,18M3, OU EQUIVALENTE	H	100,00	R\$ 144,64	1,3053	R\$ 188,80	R\$ 18.880,00	
SUDECAP_10/2024	50.36.64	50.36.64	CHP/TRATOR DE PNEUS COM POTÊNCIA DE 85 CV, TRAÇÃO 4X4, COM VASSOURA MECÂNICA ACOPLADA REF 96157	H	100,00	R\$ 138,02	1,3053	R\$ 180,16	R\$ 18.016,00	
SUDECAP_10/2024	50.36.65	50.36.65	CHP/TRATOR DE PNEUS COM POTÊNCIA DE 85 CV, TRAÇÃO 4X4, COM VASSOURA MECÂNICA ACOPLADA REF 96155	H	100,00	R\$ 53,43	1,3053	R\$ 69,74	R\$ 6.974,00	
SUDECAP_10/2024	50.36.66	50.36.66	CHP/TRATOR DE PNEUS COM POTENCIA DE 105 CV, TRACAO 4 X 4, PESO COM LASTRO DE 5500 KG, OU EQUIVALENTE	H	100,00	R\$ 181,90	1,3053	R\$ 237,43	R\$ 23.743,00	
SUDECAP_10/2024	50.36.67	50.36.67	CHI/TRATOR DE PNEUS COM POTENCIA DE 105 CV, TRACAO 4 X 4, PESO COM LASTRO DE 5500 KG, OU EQUIVALENTE	H	100,00	R\$ 57,00	1,3053	R\$ 74,40	R\$ 7.440,00	
	50.39	50.39	VIBRADOR							
SUDECAP_10/2024	50.39.10	50.39.10	CHP/VIBRADOR DE IMERSAO COM MANGOTE DE 45MM	H	100,00	R\$ 2,32	1,3053	R\$ 3,03	R\$ 303,00	
SUDECAP_10/2024	50.39.11	50.39.11	CHI/VIBRADOR DE IMERSAO COM MANGOTE DE 45MM	H	100,00	R\$ 0,65	1,3053	R\$ 0,85	R\$ 85,00	
SUDECAP_10/2024	50.39.20	50.39.20	CHP/REGUA VIBRATÓRIA PARA CONCRETO COMPRIMENTO 4 METROS A GASOLINA REF 95270	H	100,00	R\$ 9,66	1,3053	R\$ 12,61	R\$ 1.261,00	
SUDECAP_10/2024	50.39.21	50.39.21	CHI/RÉGUA VIBRATÓRIA PARA CONCRETO COMPRIMENTO 4 METROS A GASOLINA REF 95271	H	100,00	R\$ 0,53	1,3053	R\$ 0,69	R\$ 69,00	
	50.41	50.41	EQUIPAMENTOS DE APOIO							
SUDECAP_10/2024	50.41.01	50.41.01	CHP/MOTOSSERRA PORTATIL COM MOTOR A GASOLINA DE 60 CILINDRADAS, OU EQUIVALENTE	H	100,00	R\$ 34,58	1,3053	R\$ 45,14	R\$ 4.514,00	
SUDECAP_10/2024	50.41.02	50.41.02	CHI/MOTOSSERRA PORTATIL COM MOTOR A GASOLINA DE 60 CILINDRADAS, OU EQUIVALENTE	H	100,00	R\$ 27,87	1,3053	R\$ 36,38	R\$ 3.638,00	
SUDECAP_10/2024	50.41.11	50.41.11	CHP/MAQUINA CORTADORA DE PISO (SERRA CLIPPER), À GASOLINA, 13HP, ÚMIDO OU A SECO, OU EQUIVALENTE	H	100,00	R\$ 11,35	1,3053	R\$ 14,82	R\$ 1.482,00	
SUDECAP_10/2024	50.41.12	50.41.12	CHI/MAQUINA CORTADORA DE PISO (SERRA CLIPPER), À GASOLINA, 13HP, ÚMIDO OU A SECO, OU EQUIVALENTE	H	100,00	R\$ 2,02	1,3053	R\$ 2,64	R\$ 264,00	
SUDECAP_10/2024	50.41.14	50.41.14	CHP - REBOQUE PARA BANHEIRO QUÍMICO	H	100,00	R\$ 0,28	1,3053	R\$ 0,37	R\$ 37,00	
SUDECAP_10/2024	50.41.15	50.41.15	CHP DE IMPRESSORA MULTIFUNCIONAL A3	H	100,00	R\$ 0,19	1,3053	R\$ 0,25	R\$ 25,00	
	50.42	50.42	SERRA CIRCULAR							
SUDECAP_10/2024	50.42.01	50.42.01	CHP/SERRA CIRCULAR DE BANCADA, MOTOR ELÉTRICO 1800W, COIFA P/DISCO 10", OU EQUIVALENTE	H	100,00	R\$ 1,77	1,3053	R\$ 2,31	R\$ 231,00	
SUDECAP_10/2024	50.42.02	50.42.02	CHI/SERRA CIRCULAR DE BANCADA, MOTOR ELÉTRICO 1800W, COIFA P/DISCO 10", OU EQUIVALENTE	H	100,00	R\$ 0,07	1,3053	R\$ 0,09	R\$ 9,00	
	50.43	50.43	SERRA CIRCULAR							
SUDECAP_10/2024	50.43.01	50.43.01	CHP - TERRÔMETRO 20 KO E RESISTIVIDADE DO SOLO	H	100,00	R\$ 0,64	1,3053	R\$ 0,84	R\$ 84,00	
SUDECAP_10/2024	50.43.02	50.43.02	CHI - TERRÔMETRO 20 KO E RESISTIVIDADE DO SOLO	H	100,00	R\$ 0,56	1,3053	R\$ 0,73	R\$ 73,00	
	51	51	ADMINISTRAÇÃO LOCAL							
	51.01	44.01	MAO DE OBRA							
SUDECAP_10/2024	51.01.01	44.01.01	ENGENHEIRO SENIOR	MES	252,00	R\$ 19.530,43	1,3053	R\$ 25.493,07	R\$ 6.424.253,64	
SUDECAP_10/2024	51.01.02	44.01.02	ENGENHEIRO INTERMEDIARIO	MES	252,00	R\$ 17.276,92	1,3053	R\$ 22.551,56	R\$ 5.682.993,12	
SUDECAP_10/2024	51.01.03	44.01.03	ENGENHEIRO JUNIOR	MES	252,00	R\$ 15.023,41	1,3053	R\$ 19.610,06	R\$ 4.941.735,12	
SUDECAP_10/2024	51.01.04	44.01.04	ENGENHEIRO TRAINEE	MES	12,00	R\$ 10.586,99	1,3053	R\$ 13.819,20	R\$ 165.830,40	
SUDECAP_10/2024	51.01.05	44.01.05	TECNICO DE SEGURANCA	MES	132,00	R\$ 6.138,30	1,3053	R\$ 8.012,32	R\$ 1.057.626,24	
CPU-51.01.06	51.01.06	CPU-51.01.06	TECNICO DE EDIFICACOES	MES	120,00	R\$ 5.736,85	1,3053	R\$ 7.488,31	R\$ 898.597,20	
SUDECAP_10/2024	51.01.07	44.01.06	MESTRE DE OBRAS	MES	12,00	R\$ 7.810,70	1,3053	R\$ 10.195,31	R\$ 122.343,72	
SUDECAP_10/2024	51.01.08	44.01.07	ENCARREGADO	MES	252,00	R\$ 8.587,70	1,3053	R\$ 11.209,52	R\$ 2.824.799,04	
SUDECAP_10/2024	51.01.09	44.01.09	ALMOXARIFE	MES	192,00	R\$ 4.016,35	1,3053	R\$ 5.242,54	R\$ 1.006.567,68	
SUDECAP_10/2024	51.01.10	44.01.10	APONTADOR	MES	12,00	R\$ 3.576,05	1,3053	R\$ 4.667,82	R\$ 56.013,84	
SUDECAP_10/2024	51.01.11	44.01.12	SERVENTE	MES	252,00	R\$ 2.865,65	1,3053	R\$ 3.740,53	R\$ 942.613,56	
SUDECAP_10/2024	51.01.12	44.01.22	VIGILÂNCIA DE OBRAS - EM DIAS ÚTEIS (CONSIDERANDO INÍCIO AS 17H DE SEGUNDA A QUINTA E 16H NA SEXTA) E 24 HORAS POR DIA AOS SÁBADOS, DOMINGOS E FERIADOS	MES	100,00	R\$ 10.622,84	1,3053	R\$ 13.865,99	R\$ 1.386.599,00	

PREFEITURA MUNICIPAL DE BELO HORIZONTE SMOBI - SECRETARIA MUNICIPAL DE OBRAS E INFRAESTRUTURA PLANILHA DE ORÇAMENTO ATA DE REGISTRO DE PREÇOS PARA PRÓPRIOS BARREIRO, CENTRO SUL, HIPERCENTRO, LESTE, NORDESTE E OESTE				MÊS / REF. OUTUBRO/2024	TIPO DE TABELA DESONERADO					
1,3053										
REFERÊNCIA	CÓDIGO	CÓDIGO AUXILIAR	DESCRIÇÃO DO SERVIÇO	UNID.	QUANT.	CUSTO UNITÁRIO SUDECAP/CPUS/ COTADOS	BDI's	PREÇO DE VENDA UNITÁRIO	PREÇO DE VENDA TOTAL	
						DESONERADO	DESONERADO	DESONERADO	DESONERADO	
SUDECAP_10/2024	51.01.13	44.01.23	VIGILÂNCIA DE OBRAS - 24 HORAS EM DIAS ÚTEIS, SÁBADOS, DOMINGOS E FERIADOS	MES	100,00	R\$ 14.349,46	1,3053	R\$ 18.730,35	R\$ 1.873.035,00	
CPU-51.01.14	51.01.14	CPU-51.01.14	AUXILIAR DE ENGENHARIA PARA OBRAS	MES	240,00	R\$ 3.968,25	1,3053	R\$ 5.179,76	R\$ 1.243.142,40	
	51.02	45.01	VEICULOS E COMBUSTÍVEIS PARA O ENGENHEIRO DA EMPRESA							
SUDECAP_10/2024	51.02.01	45.01.01	LOCACAO VEICULO POPULAR MOTOR 1.0 C/ AR E SEGURO SEM COMBUSTIVEL	MES	252,00	R\$ 2.444,32	1,2149	R\$ 2.969,60	R\$ 748.339,20	
SUDECAP_10/2024	51.02.02	45.02.01	GASOLINA	L	25200,00	R\$ 6,05	1,2149	R\$ 7,35	R\$ 185.220,00	
	51.03	51.02	DESPESAS COM CREA							
CREA/2024	51.03.01	51.02.01	ANOTAÇÃO DE RESPONSABILIDADE TÉCNICA -ART, POR VALOR DE CONTRATO ATÉ R\$ 15.000,00	UN	4800,00	R\$ 99,64	1,2149	R\$ 121,05	R\$ 581.040,00	
CREA/2024	51.03.02	51.02.02	ANOTAÇÃO DE RESPONSABILIDADE TÉCNICA -ART, POR VALOR DE CONTRATO ACIMA R\$ 15.000,00	UN	4800,00	R\$ 262,55	1,2149	R\$ 318,97	R\$ 1.531.056,00	
	51.04	51.04	COMPUTADOR E TELEFONIA							
SUDECAP_10/2024	51.04.01	43.01.10	COMPUTADOR COM SOFTWARES (AUTOCAD, OFFICE)	H	40320,00	R\$ 0,50	1,2149	R\$ 0,61	R\$ 24.595,20	
CPU-51.04.02	51.04.02	CPU-51.04.02	APARELHO SMARTPHONE E LINHA TELEFÔNICA CELULAR PÓS PAGO	MES	500,00	R\$ 79,07	1,2149	R\$ 96,06	R\$ 48.030,00	
CPU-51.04.03	51.04.03	CPU-51.04.03	NOTEBOOK COM SOFTWARES (AUTOCAD, OFFICE)	MES	500,00	R\$ 89,15	1,2149	R\$ 108,31	R\$ 54.155,00	
	51.05	51.05	CONSUMO DE ENERGIA ELÉTRICA							
SUDECAP_10/2024	51.05.01	83.23.10	KILOWATT/HORA B3 - DEMAIS CLASSES - INCLUSIVE ICMS	KWH	100000,00	R\$ 0,94	1,2149	R\$ 1,14	R\$ 114.000,00	
	51.06	51.06	CONSUMO DE ÁGUA							
CPU-51.06.01	51.06.01	CPU-51.06.01	TARIFA FIXA CATEGORIA PÚBLICA - ÁGUA	MES	500,00	R\$ 29,22	1,2149	R\$ 35,50	R\$ 17.750,00	
CPU-51.06.02	51.06.02	CPU-51.06.02	TARIFA FIXA CATEGORIA PÚBLICA - ESGOTO	MES	500,00	R\$ 21,63	1,2149	R\$ 26,28	R\$ 13.140,00	
CPU-51.06.03	51.06.03	CPU-51.06.03	TARIFA VARIÁVEL ÁGUA CATEGORIA PÚBLICA (0a 5m3)	M3	2500,00	R\$ 4,51	1,2149	R\$ 5,48	R\$ 13.700,00	
CPU-51.06.04	51.06.04	CPU-51.06.04	TARIFA VARIÁVEL ESGOTO CATEGORIA PÚBLICA (0a 5m3)	M3	2500,00	R\$ 3,33	1,2149	R\$ 4,05	R\$ 10.125,00	
	51.07	51.07	MATERIAL DE LIMPEZA							
SINAPI_10/2024	51.07.01	38400	VASSOURA 40 CM COM CABO	UN	500,00	R\$ 23,21	1,2149	R\$ 28,20	R\$ 14.100,00	
SICRO_10/2024	51.07.02	M0008	DETERGENTE LÍQUIDO NEUTRO	L	2500,00	R\$ 3,90	1,2149	R\$ 4,73	R\$ 11.825,00	
SUDECAP_10/2024	51.07.03	83.41.02	SABONETE LÍQUIDO 250ML	UN	7500,00	R\$ 1,20	1,2149	R\$ 1,46	R\$ 10.950,00	
URBEL_10/2024	51.07.04	31.40.57	PAPEL TOALHA BRANCO C/1000 21X20CM	UN	2500,00	R\$ 19,10	1,2149	R\$ 23,20	R\$ 58.000,00	
SINAPI_10/2024	51.07.05	38401	RODO PARA CHAO 40 CM COM CABO	UN	500,00	R\$ 16,59	1,2149	R\$ 20,16	R\$ 10.080,00	
URBEL_10/2024	51.07.06	31.40.62	PANO DE CHAO- SACO ALVEJADO	UN	2500,00	R\$ 7,98	1,2149	R\$ 9,69	R\$ 24.225,00	
COPASA_10/2024	51.07.07	35000662	AGUA SANITARIA	L	12500,00	R\$ 2,79	1,2149	R\$ 3,39	R\$ 42.375,00	
URBEL_10/2024	51.07.08	31.40.60	SABÃO EM PÓ ACE OU SIMILAR 1KG	UN	2500,00	R\$ 14,99	1,2149	R\$ 18,21	R\$ 45.525,00	
COT-215	51.07.09	90.90.90	SABONETE EM BARRA 85GR	UN	10000,00	R\$ 1,49	1,2149	R\$ 1,81	R\$ 18.100,00	
SICOR_10/2024	51.07.10	MATED-33163	PAPEL HIGIÊNICO FOLHA SIMPLES	M	630000,00	R\$ 0,02	1,2149	R\$ 0,02	R\$ 12.600,00	
SICOR_10/2024	51.07.11	MATED-27714	DESINFETANTE (USO: GERAL)	L	500,00	R\$ 2,98	1,2149	R\$ 3,62	R\$ 1.810,00	
SUDECAP_10/2024	51.07.12	83.41.03	ÁLCOOL EM GEL 420G 70° INPM	UN	1000,00	R\$ 11,00	1,2149	R\$ 13,36	R\$ 13.360,00	
	51.08	51.08	MATERIAL DE ESCRITÓRIO							
URBEL_10/2024	51.08.01	31.40.54	PAPEL CHAMEX - 500FLS	UN	1000,00	R\$ 30,90	1,2149	R\$ 37,54	R\$ 37.540,00	
URBEL_10/2024	51.08.02	31.41.74	CANETA ESFEROGRÁFICA AZUL 1 MM CX 50 UNID	UN	20,00	R\$ 47,00	1,2149	R\$ 57,10	R\$ 1.142,00	
URBEL_10/2024	51.08.03	31.43.07	PINCEL MARCA TEXTO PONTA CHANFRADA CORES VARIADAS	UN	167,00	R\$ 4,86	1,2149	R\$ 5,90	R\$ 985,30	
URBEL_10/2024	51.08.04	31.41.32	BORRACHA BRANCA ESCOLAR CX COM 20 UNIDADES	UN	25,00	R\$ 25,70	1,2149	R\$ 31,22	R\$ 780,50	
URBEL_10/2024	51.08.05	31.41.33	LÁPIS PRETO N. 2 REDONDO CX COM 72 UNIDADES	UN	15,00	R\$ 68,90	1,2149	R\$ 83,71	R\$ 1.255,65	
SICOR_10/2024	51.08.06	MATED-33166	COPO DESCARTÁVEL (CAPACIDADE: 200ML)	UN	420000,00	R\$ 0,07	1,2149	R\$ 0,09	R\$ 37.800,00	
URBEL_10/2024	51.08.07	31.42.68	CLIP GALVANIZADO N. 02 CX/PCTE	UN	167,00	R\$ 4,53	1,2149	R\$ 5,50	R\$ 918,50	
URBEL_10/2024	51.08.08	31.42.69	CLIP GALVANIZADO N. 06 CX/PCTE	UN	167,00	R\$ 23,05	1,2149	R\$ 28,00	R\$ 4.676,00	
TOTAL									R\$ 252.867.225,56	

Portal da Assinatura - PBH

88 página(s) assinada(s) - Datas e horários baseados em Brasília, BR

Certificado de assinaturas gerado em quarta-feira, 7 de janeiro de 2026 às 16:54

Documento assinado eletronicamente, de acordo com Decreto 17.710 de 13 de Setembro de 2021

ATA_REGISTRO_PRECO_BARREIRO_CENTRSUL_HIPERCENTRO_LESTE_N

Documento assinado digitalmente, por assinatura simples, em quarta-feira, 7 de janeiro de 2026 às 17:02

Assinante: PAULO HENRIQUE DOS SANTOS Matrícula: PR00324114

Hash da assinatura: 5A8C514CC875DA0F045B94629FDE14FC899AD16B Para validar utilize o QR Code ao lado



Documento assinado digitalmente, por assinatura simples, em quarta-feira, 7 de janeiro de 2026 às 16:54

Assinante: NAYARA LOUISE AVELINO DE LIMA Matrícula: PR00325449

Hash da assinatura: E03D27FCACB48E74A2FA5FE42AF5E4722FBC1DCE Para validar utilize o QR Code ao lado

